

Országos Rendőr-főkapitányság

Rendészeti Főigazgatóság





2024. I-VIII. havi statisztikai kimutatása

Közlekedésrendészeti szakterület

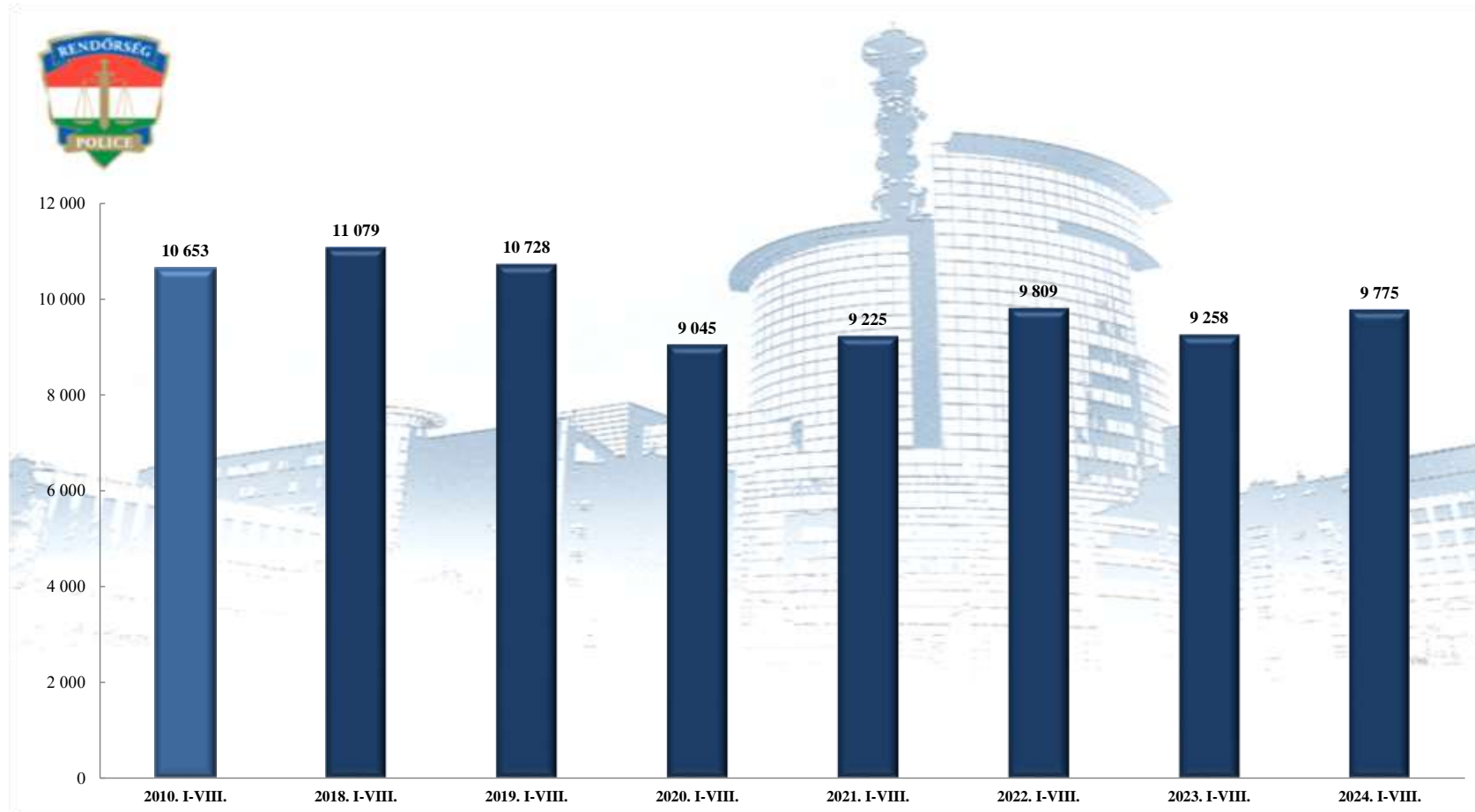
Személyesülés közúti közlekedési balesetek
2024. I-VIII. havi statisztikai kimutatása
országos adatok

	2023. VIII.	2024. VIII.	Dinamika 2023-2024	2010. I-VIII.	2018. I-VIII.	2019. I-VIII.	2020. I-VIII.	2021. I-VIII.	2022. I-VIII.	2023. I-VIII.	2024. I-VIII.	Dinamika 2019-2024	Dinamika 2023-2024	Országos %-a 2024
BRFK	256	292	14,1%	1 993	2 475	2 451	1 930	1 911	2 066	2 017	1 975	-19,4%	-2,1%	20,2%
Baranya	50	57	14,0%	368	352	376	320	319	307	304	376	0,0%	23,7%	3,8%
Bács	81	80	-1,2%	536	495	538	422	494	539	493	515	-4,3%	4,5%	5,3%
Békés	48	39	-18,8%	417	397	333	264	301	296	291	339	1,8%	16,5%	3,5%
Borsod	53	63	18,9%	526	510	511	471	457	444	367	431	-15,7%	17,4%	4,4%
Csongrád	50	56	12,0%	445	446	449	359	335	383	357	348	-22,5%	-2,5%	3,6%
Fejér	47	53	12,8%	500	478	464	376	388	345	310	338	-27,2%	9,0%	3,5%
Győr	76	64	-15,8%	547	463	534	417	449	494	446	486	-9,0%	9,0%	5,0%
Hajdú	86	74	-14,0%	611	610	547	437	463	506	483	536	-2,0%	11,0%	5,5%
Heves	49	57	16,3%	312	369	370	356	314	333	314	355	-4,1%	13,1%	3,6%
Komárom	43	56	30,2%	358	373	344	244	263	285	307	367	6,7%	19,5%	3,8%
Nógrád	32	19	-40,6%	153	207	200	190	161	180	196	196	-2,0%	0,0%	2,0%
Pest	176	168	-4,5%	1 263	1 190	1 154	973	1 057	1 184	1 090	1 139	-1,3%	4,5%	11,7%
Somogy	45	52	15,6%	361	355	348	318	335	336	281	322	-7,5%	14,6%	3,3%
Szabolcs	96	91	-5,2%	560	648	574	512	518	567	552	588	2,4%	6,5%	6,0%
Szolnok	48	43	-10,4%	436	426	354	344	331	315	287	302	-14,7%	5,2%	3,1%
Tolna	29	28	-3,4%	176	213	179	185	190	196	167	198	10,6%	18,6%	2,0%
Vas	43	45	4,7%	318	339	330	274	288	330	299	287	-13,0%	-4,0%	2,9%
Veszprém	76	76	0,0%	426	416	407	394	386	395	405	390	-4,2%	-3,7%	4,0%
Zala	50	55	10,0%	347	317	265	259	265	308	292	287	8,3%	-1,7%	2,9%
KR	0	0		0	0	0	0	0	0	0	0			0,0%
RRI	0	0		0	0	0	0	0	0	0	0			0,0%
ORFK	0	0		0	0	0	0	0	0	0	0			0,0%
Összesen	1 434	1 468	2,4%	10 653	11 079	10 728	9 045	9 225	9 809	9 258	9 775	-8,9%	5,6%	100%

Előzetes adat

	Kék szín jelöli az elmúlt év adataihoz képest tapasztalható számszaki csökkenést.
	Piros szín jelöli az elmúlt év adataihoz képest tapasztalható számszaki növekedést.
	A sárga szín az előző évi adatokkal történő megegyezést mutatja.
	15,0% A zöld szín a területi szerv %-os részesedését jelenti az országos adatokból 2024. évről vonatkozóan.





Személy sérüléses közúti közlekedési balesetek
2024. I-VIII. havi statisztikai kimutatása
országos adatok



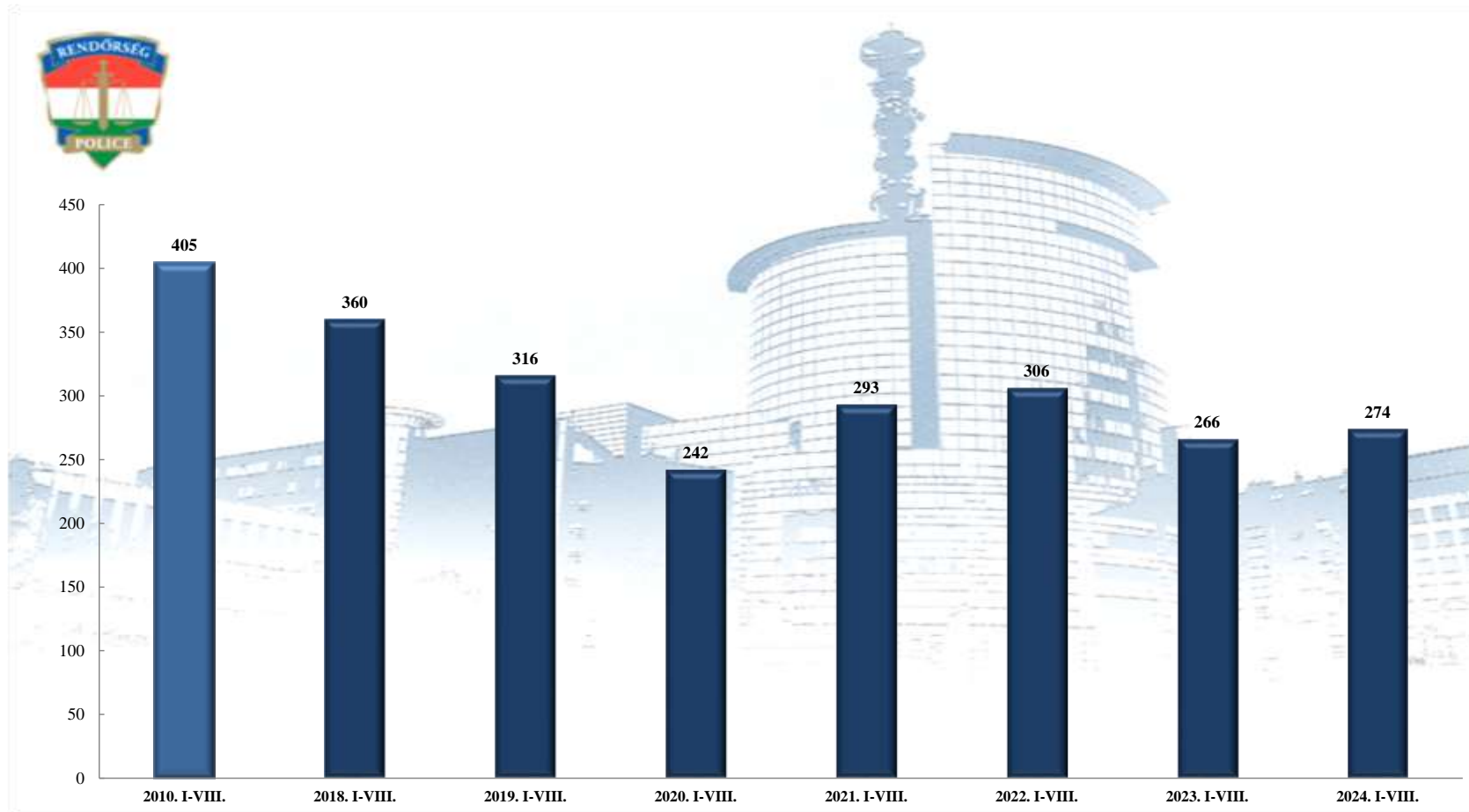
**Halálos kimenetelű közúti közlekedési balesetek
2024. I-VIII. havi statisztikai kimutatása
országos adatok**

	2023. VIII.	2024. VIII.	Dinamika 2023-2024	2010. I-VIII.	2018. I-VIII.	2019. I-VIII.	2020. I-VIII.	2021. I-VIII.	2022. I-VIII.	2023. I-VIII.	2024. I-VIII.	Dinamika 2019-2024	Dinamika 2023-2024	Országos %-a 2024
BRFK	3	1	-66,7%	42	38	34	19	22	32	31	23	-32,4%	-25,8%	8,4%
Baranya	2	0	-100,0%	21	8	13	10	8	13	9	12	-7,7%	33,3%	4,4%
Bács	5	7	40,0%	35	31	20	20	24	38	20	26	30,0%	30,0%	9,5%
Békés	3	2	-33,3%	11	10	9	5	11	7	7	8	-11,1%	14,3%	2,9%
Borsod	1	3	200,0%	24	17	17	10	21	16	10	17	0,0%	70,0%	6,2%
Csongrád	3	3	0,0%	16	7	10	5	10	19	16	13	30,0%	-18,8%	4,7%
Fejér	1	1	0,0%	20	25	22	17	17	11	10	9	-59,1%	-10,0%	3,3%
Győr	1	3	200,0%	23	12	24	16	13	16	16	19	-20,8%	18,8%	6,9%
Hajdú	4	3	-25,0%	29	21	16	10	16	10	9	16	0,0%	77,8%	5,8%
Heves	2	2	0,0%	17	14	11	9	13	13	16	14	27,3%	-12,5%	5,1%
Komárom	1	2	100,0%	15	23	13	11	8	8	9	10	-23,1%	11,1%	3,6%
Nógrád	0	1		3	4	4	6	4	1	6	4	0,0%	-33,3%	1,5%
Pest	3	5	66,7%	45	50	45	33	37	46	36	25	-44,4%	-30,6%	9,1%
Somogy	0	0		22	13	10	8	13	8	5	9	-10,0%	80,0%	3,3%
Szabolcs	3	2	-33,3%	13	18	15	12	16	13	13	16	6,7%	23,1%	5,8%
Szolnok	3	2	-33,3%	17	15	14	14	20	9	10	13	-7,1%	30,0%	4,7%
Tolna	4	6	50,0%	7	11	6	8	9	11	14	13	116,7%	-7,1%	4,7%
Vas	2	1	-50,0%	9	15	8	6	8	8	11	4	-50,0%	-63,6%	1,5%
Veszprém	0	1		25	15	15	11	15	12	10	8	-46,7%	-20,0%	2,9%
Zala	0	2		11	13	10	12	8	15	8	15	50,0%	87,5%	5,5%
KR	0	0		0	0	0	0	0	0	0	0			0,0%
RRI	0	0		0	0	0	0	0	0	0	0			0,0%
ORFK	0	0		0	0	0	0	0	0	0	0			0,0%
Összesen	41	47	14,6%	405	360	316	242	293	306	266	274	-13,3%	3,0%	100%

Előzetes adat

	Kék szín jelöli az elmúlt év adataihoz képest tapasztalható számszaki csökkenést.
	Piros szín jelöli az elmúlt év adataihoz képest tapasztalható számszaki növekedést.
	A sárga szín az előző évi adatokkal történő megegyezést mutatja.
	A zöld szín a területi szerv %-os részesedését jelenti az országos adatokból 2024. évről vonatkozóan.





Halálos kimenetelű közúti közlekedési balesetek
2024. I-VIII. havi statisztikai kimutatása
országos adatok



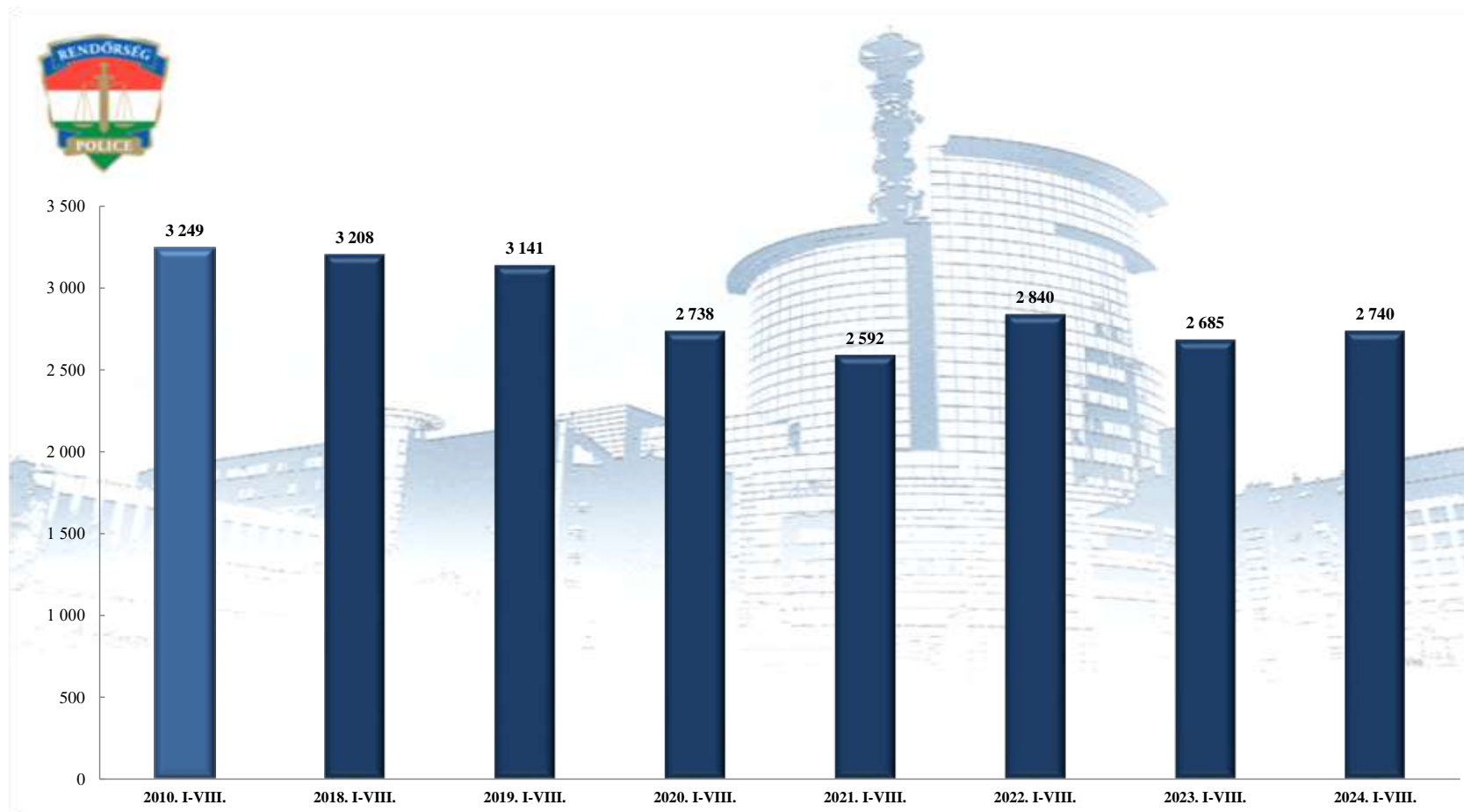
Súlyos sérüléses közúti közlekedési balesetek
2024. I-VIII. havi statisztikai kimutatása
országos adatok

	2023. VIII.	2024. VIII.	Dinamika 2023-2024	2010. I-VIII.	2018. I-VIII.	2019. I-VIII.	2020. I-VIII.	2021. I-VIII.	2022. I-VIII.	2023. I-VIII.	2024. I-VIII.	Dinamika 2019-2024	Dinamika 2023-2024	Országos %-a 2024
BRFK	71	53	-25,4%	459	547	627	478	433	527	564	421	-32,9%	-25,4%	15,4%
Baranya	14	18	28,6%	115	109	114	122	86	77	104	98	-14,0%	-5,8%	3,6%
Bács	29	21	-27,6%	225	185	185	159	191	202	186	160	-13,5%	-14,0%	5,8%
Békés	8	10	25,0%	147	141	120	71	86	72	86	96	-20,0%	11,6%	3,5%
Borsod	20	20	0,0%	169	174	141	147	139	135	123	136	-3,5%	10,6%	5,0%
Csongrád	22	20	-9,1%	164	160	148	128	103	139	131	152	2,7%	16,0%	5,5%
Fejér	17	21	23,5%	151	170	149	125	134	143	117	141	-5,4%	20,5%	5,1%
Győr	23	24	4,3%	163	155	177	147	139	173	141	145	-18,1%	2,8%	5,3%
Hajdú	15	16	6,7%	170	168	154	120	113	131	117	123	-20,1%	5,1%	4,5%
Heves	19	15	-21,1%	128	98	107	101	97	92	102	104	-2,8%	2,0%	3,8%
Komárom	15	12	-20,0%	126	133	123	95	105	100	101	134	8,9%	32,7%	4,9%
Nógrád	4	4	0,0%	56	40	49	57	34	35	31	54	10,2%	74,2%	2,0%
Pest	52	42	-19,2%	360	338	322	267	286	298	254	294	-8,7%	15,7%	10,7%
Somogy	19	12	-36,8%	114	97	94	92	85	84	95	88	-6,4%	-7,4%	3,2%
Szabolcs	22	24	9,1%	148	192	145	140	125	138	125	152	4,8%	21,6%	5,5%
Szolnok	12	17	41,7%	140	120	124	114	107	116	81	97	-21,8%	19,8%	3,5%
Tolna	5	11	120,0%	72	85	58	59	66	74	37	80	37,9%	116,2%	2,9%
Vas	11	11	0,0%	101	84	89	75	79	91	74	69	-22,5%	-6,8%	2,5%
Veszprém	23	31	34,8%	130	109	134	141	114	115	126	113	-15,7%	-10,3%	4,1%
Zala	18	15	-16,7%	111	103	81	100	70	98	90	83	2,5%	-7,8%	3,0%
KR	0	0		0	0	0	0	0	0	0	0			0,0%
RRI	0	0		0	0	0	0	0	0	0	0			0,0%
ORFK	0	0		0	0	0	0	0	0	0	0			0,0%
Összesen	419	397	-5,3%	3 249	3 208	3 141	2 738	2 592	2 840	2 685	2 740	-12,8%	2,0%	100%

Előzetes adat

	Kék szín jelöli az elmúlt év adataihoz képest tapasztalható számszaki csökkenést.
	Piros szín jelöli az elmúlt év adataihoz képest tapasztalható számszaki növekedést.
	A sárga szín az előző évi adatokkal történő megegyezést mutatja.
	15,0% A zöld szín a területi szerv %-os részesedését jelenti az országos adatokból 2024. évről vonatkozóan.

Súlyos sérüléssel közúti közlekedési balesetek
2024. I-VIII. havi statisztikai kimutatása
országos adatok



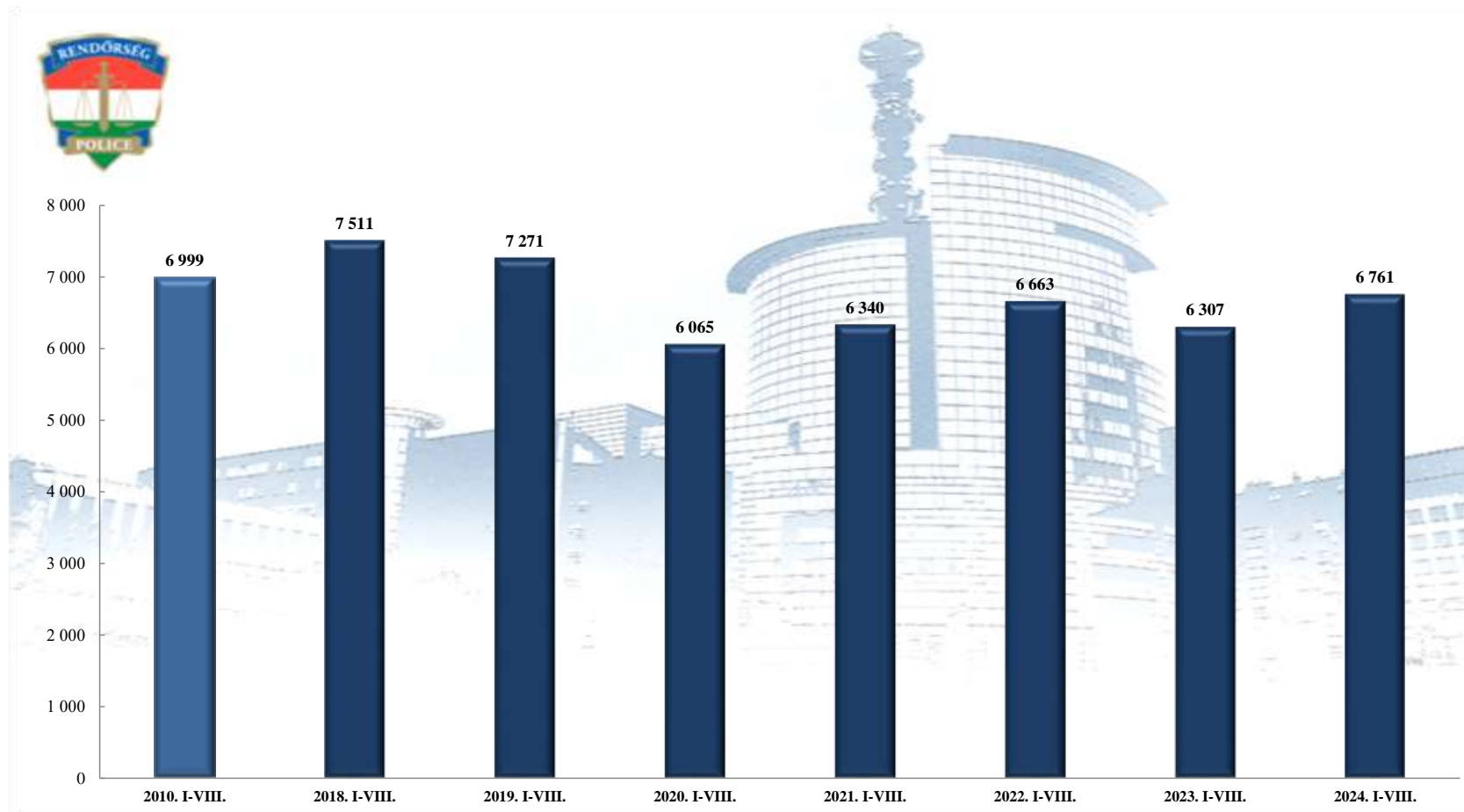
**Könnyű sérüléssel közúti közlekedési balesetek
2024. I-VIII. havi statisztikai kimutatása
országos adatok**

	2023. VIII.	2024. VIII.	Dinamika 2023-2024	2010. I-VIII.	2018. I-VIII.	2019. I-VIII.	2020. I-VIII.	2021. I-VIII.	2022. I-VIII.	2023. I-VIII.	2024. I-VIII.	Dinamika 2019-2024	Dinamika 2023-2024	Országos %-a 2024
BRFK	182	238	30,8%	1 492	1 890	1 790	1 433	1 456	1 507	1 422	1 531	-14,5%	7,7%	22,6%
Baranya	34	39	14,7%	232	235	249	188	225	217	191	266	6,8%	39,3%	3,9%
Bács	47	52	10,6%	276	279	333	243	279	299	287	329	-1,2%	14,6%	4,9%
Békés	37	27	-27,0%	259	246	204	188	204	217	198	235	15,2%	18,7%	3,5%
Borsod	32	40	25,0%	333	319	353	314	297	293	234	278	-21,2%	18,8%	4,1%
Csongrád	25	33	32,0%	265	279	291	226	222	225	210	183	-37,1%	-12,9%	2,7%
Fejér	29	31	6,9%	329	283	293	234	237	191	183	188	-35,8%	2,7%	2,8%
Győr	52	37	-28,8%	361	296	333	254	297	305	289	322	-3,3%	11,4%	4,8%
Hajdú	67	55	-17,9%	412	421	377	307	334	365	357	397	5,3%	11,2%	5,9%
Heves	28	40	42,9%	167	257	252	246	204	228	196	237	-6,0%	20,9%	3,5%
Komárom	27	42	55,6%	217	217	208	138	150	177	197	223	7,2%	13,2%	3,3%
Nógrád	28	14	-50,0%	94	163	147	127	123	144	159	138	-6,1%	-13,2%	2,0%
Pest	121	121	0,0%	858	802	787	673	734	840	800	820	4,2%	2,5%	12,1%
Somogy	26	40	53,8%	225	245	244	218	237	244	181	225	-7,8%	24,3%	3,3%
Szabolcs	71	65	-8,5%	399	438	414	360	377	416	414	420	1,4%	1,4%	6,2%
Szolnok	33	24	-27,3%	279	291	216	216	204	190	196	192	-11,1%	-2,0%	2,8%
Tolna	20	11	-45,0%	97	117	115	118	115	111	116	105	-8,7%	-9,5%	1,6%
Vas	30	33	10,0%	208	240	233	193	201	231	214	214	-8,2%	0,0%	3,2%
Veszprém	53	44	-17,0%	271	292	258	242	257	268	269	269	4,3%	0,0%	4,0%
Zala	32	38	18,8%	225	201	174	147	187	195	194	189	8,6%	-2,6%	2,8%
KR	0	0		0	0	0	0	0	0	0	0			0,0%
RRI	0	0		0	0	0	0	0	0	0	0			0,0%
ORFK	0	0		0	0	0	0	0	0	0	0			0,0%
Összesen	974	1 024	5,1%	6 999	7 511	7 271	6 065	6 340	6 663	6 307	6 761	-7,0%	7,2%	100%

Előzetes adat

	Kék szín jelöli az elmúlt év adataihoz képest tapasztalható számszaki csökkenést.
	Piros szín jelöli az elmúlt év adataihoz képest tapasztalható számszaki növekedést.
	A sárga szín az előző évi adatokkal történő megegyezést mutatja.
	A zöld szín a területi szerv %-os részesedését jelenti az országos adatokból 2024. évről vonatkozóan.





Könnyű sérüléssel közúti közlekedési balesetek
2024. I-VIII. havi statisztikai kimutatása
országos adatok



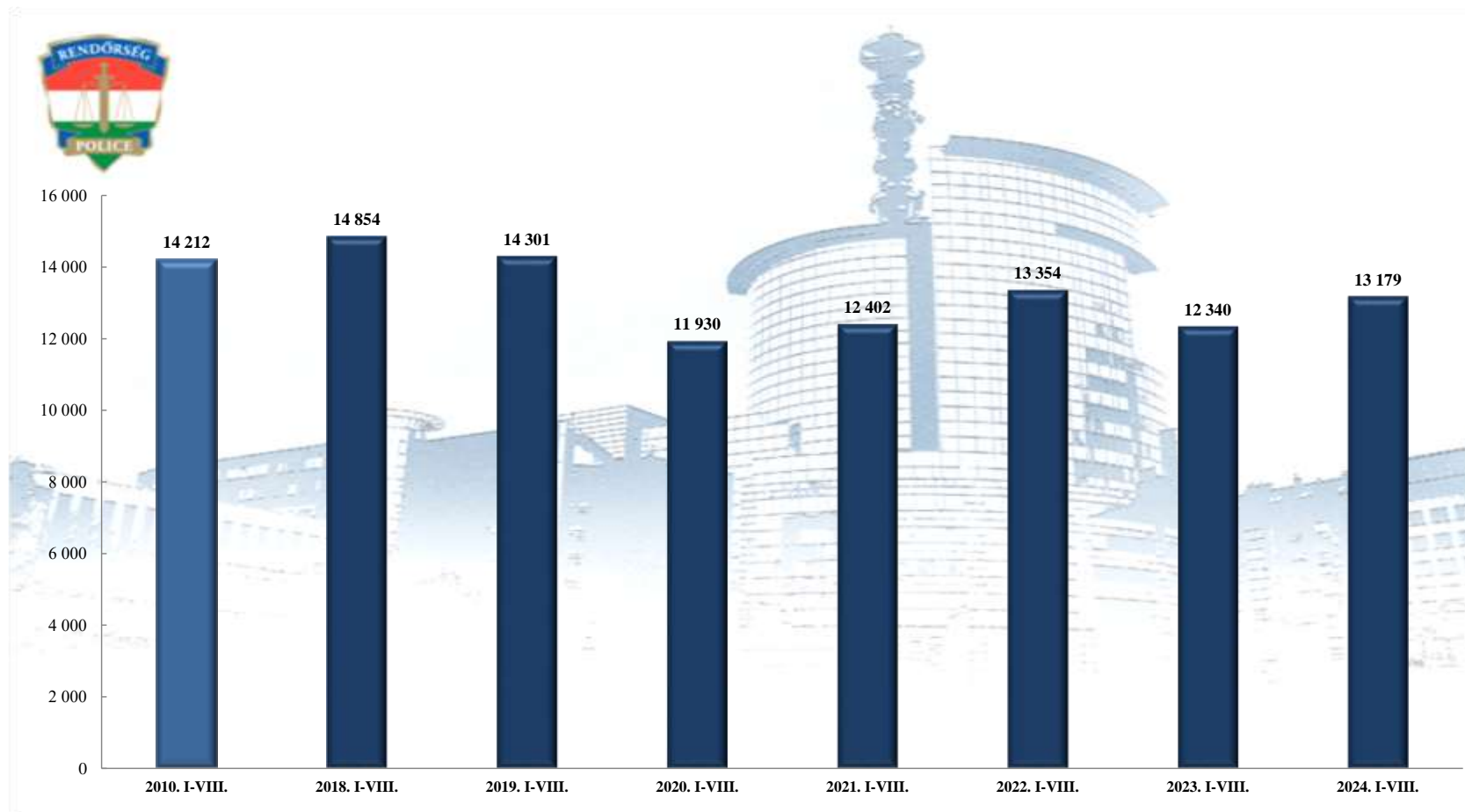
**Közúti közlekedési balesetek során meghalt, megsérült személyek száma
2024. I-VIII. havi statisztikai kimutatása
országos adatok**

	2023. VIII.	2024. VIII.	Dinamika 2023-2024	2010. I-VIII.	2018. I-VIII.	2019. I-VIII.	2020. I-VIII.	2021. I-VIII.	2022. I-VIII.	2023. I-VIII.	2024. I-VIII.	Dinamika 2019-2024	Dinamika 2023-2024	Országos %-a 2024
BRFK	318	345	8,5%	2 461	3 090	2 998	2 322	2 335	2 558	2 451	2 470	-17,6%	0,8%	18,7%
Baranya	67	65	-3,0%	515	456	500	426	425	413	417	487	-2,6%	16,8%	3,7%
Bács	119	134	12,6%	772	685	760	618	691	791	691	751	-1,2%	8,7%	5,7%
Békés	61	47	-23,0%	513	513	443	340	400	399	372	460	3,8%	23,7%	3,5%
Borsod	70	87	24,3%	703	699	689	598	616	590	518	592	-14,1%	14,3%	4,5%
Csongrád	89	86	-3,4%	574	583	558	485	432	568	495	470	-15,8%	-5,1%	3,6%
Fejér	67	72	7,5%	695	713	651	520	661	508	425	459	-29,5%	8,0%	3,5%
Győr	121	102	-15,7%	790	626	762	559	653	680	625	677	-11,2%	8,3%	5,1%
Hajdú	109	100	-8,3%	837	826	753	600	637	687	638	795	5,6%	24,6%	6,0%
Heves	64	87	35,9%	431	493	490	494	446	467	443	507	3,5%	14,4%	3,8%
Komárom	58	76	31,0%	462	517	502	327	384	414	404	518	3,2%	28,2%	3,9%
Nógrád	36	24	-33,3%	202	307	274	277	204	249	264	249	-9,1%	-5,7%	1,9%
Pest	255	228	-10,6%	1 747	1 641	1 590	1 326	1 428	1 640	1 521	1 528	-3,9%	0,5%	11,6%
Somogy	62	65	4,8%	490	511	458	442	463	464	410	434	-5,2%	5,9%	3,3%
Szabolcs	130	119	-8,5%	752	883	792	697	692	789	757	792	0,0%	4,6%	6,0%
Szolnok	56	59	5,4%	567	616	486	460	462	456	380	412	-15,2%	8,4%	3,1%
Tolna	51	34	-33,3%	248	291	247	233	228	279	237	278	12,6%	17,3%	2,1%
Vas	51	65	27,5%	425	451	442	350	391	440	387	382	-13,6%	-1,3%	2,9%
Veszprém	98	101	3,1%	584	544	560	535	521	564	532	572	2,1%	7,5%	4,3%
Zala	67	66	-1,5%	444	409	346	321	333	398	373	346	0,0%	-7,2%	2,6%
KR	0	0		0	0	0	0	0	0	0	0			0,0%
RRI	0	0		0	0	0	0	0	0	0	0			0,0%
ORFK	0	0		0	0	0	0	0	0	0	0			0,0%
Összesen	1 949	1 962	0,7%	14 212	14 854	14 301	11 930	12 402	13 354	12 340	13 179	-7,8%	6,8%	100%

Előzetes adat

	Kék szín jelöli az elmúlt év adataihoz képest tapasztalható számszaki csökkenést.
	Piros szín jelöli az elmúlt év adataihoz képest tapasztalható számszaki növekedést.
	A sárga szín az előző évi adatokkal történő megegyezést mutatja.
	15,0% A zöld szín a területi szerv %-os részesedését jelenti az országos adatokból 2024. évről vonatkozóan.

Közúti közlekedési balesetek során meghalt, megsérült személyek száma
2024. I-VIII. havi statisztikai kimutatása
országos adatok



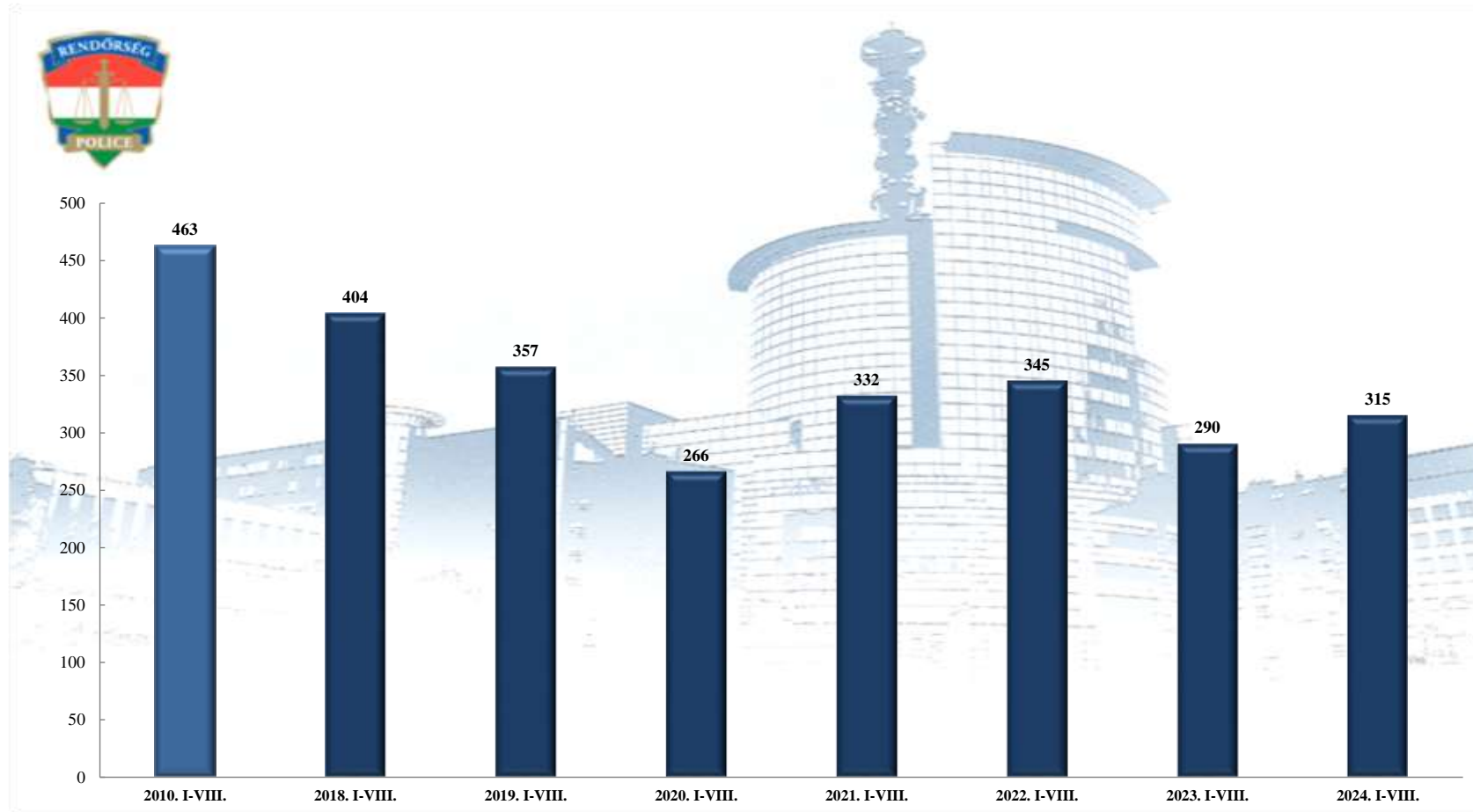
**Közúti közlekedési balesetek során meghaltak
2024. I-VIII. havi statisztikai kimutatása
országos adatok**

	2023. VIII.	2024. VIII.	Dinamika 2023-2024	2010. I-VIII.	2018. I-VIII.	2019. I-VIII.	2020. I-VIII.	2021. I-VIII.	2022. I-VIII.	2023. I-VIII.	2024. I-VIII.	Dinamika 2019-2024	Dinamika 2023-2024	Országos %-a 2024
BRFK	3	1	-66,7%	42	39	35	19	23	32	32	26	-25,7%	-18,8%	8,3%
Baranya	2	0	-100,0%	24	8	14	10	10	15	11	15	7,1%	36,4%	4,8%
Bács	5	10	100,0%	38	34	22	22	25	45	24	32	45,5%	33,3%	10,2%
Békés	3	2	-33,3%	11	12	11	5	11	8	7	8	-27,3%	14,3%	2,5%
Borsod	1	3	200,0%	26	23	22	10	22	18	12	23	4,5%	91,7%	7,3%
Csongrád	3	3	0,0%	24	7	10	5	10	23	16	16	60,0%	0,0%	5,1%
Fejér	1	1	0,0%	21	30	26	18	25	17	10	10	-61,5%	0,0%	3,2%
Győr	1	4	300,0%	24	12	33	17	17	17	18	21	-36,4%	16,7%	6,7%
Hajdú	4	3	-25,0%	37	24	16	14	17	11	9	19	18,8%	111,1%	6,0%
Heves	2	2	0,0%	19	14	12	10	16	16	18	16	33,3%	-11,1%	5,1%
Komárom	1	3	200,0%	15	28	13	13	8	9	9	13	0,0%	44,4%	4,1%
Nógrád	0	1		4	4	4	6	4	1	7	4	0,0%	-42,9%	1,3%
Pest	4	8	100,0%	57	60	49	35	40	48	40	30	-38,8%	-25,0%	9,5%
Somogy	0	0		27	15	11	9	14	8	6	9	-18,2%	50,0%	2,9%
Szabolcs	3	2	-33,3%	16	18	17	12	18	14	14	16	-5,9%	14,3%	5,1%
Szolnok	3	2	-33,3%	18	17	21	15	26	9	10	14	-33,3%	40,0%	4,4%
Tolna	6	6	0,0%	8	11	7	12	13	13	16	14	100,0%	-12,5%	4,4%
Vas	2	2	0,0%	9	18	9	6	9	8	11	5	-44,4%	-54,5%	1,6%
Veszprém	0	1		32	16	15	16	16	17	11	9	-40,0%	-18,2%	2,9%
Zala	0	2		11	14	10	12	8	16	9	15	50,0%	66,7%	4,8%
KR	0	0		0	0	0	0	0	0	0	0			0,0%
RRI	0	0		0	0	0	0	0	0	0	0			0,0%
ORFK	0	0		0	0	0	0	0	0	0	0			0,0%
Összesen	44	56	27,3%	463	404	357	266	332	345	290	315	-11,8%	8,6%	100%

Előzetes adat

	Kék szín jelöli az elmúlt év adataihoz képest tapasztalható számszaki csökkenést.
	Piros szín jelöli az elmúlt év adataihoz képest tapasztalható számszaki növekedést.
	A sárga szín az előző évi adatokkal történő megegyezést mutatja.
	A zöld szín a területi szerv %-os részesedését jelenti az országos adatokból 2024. évről vonatkozóan.

Közúti közlekedési balesetek során meghaltak
2024. I-VIII. havi statisztikai kimutatása
országos adatok



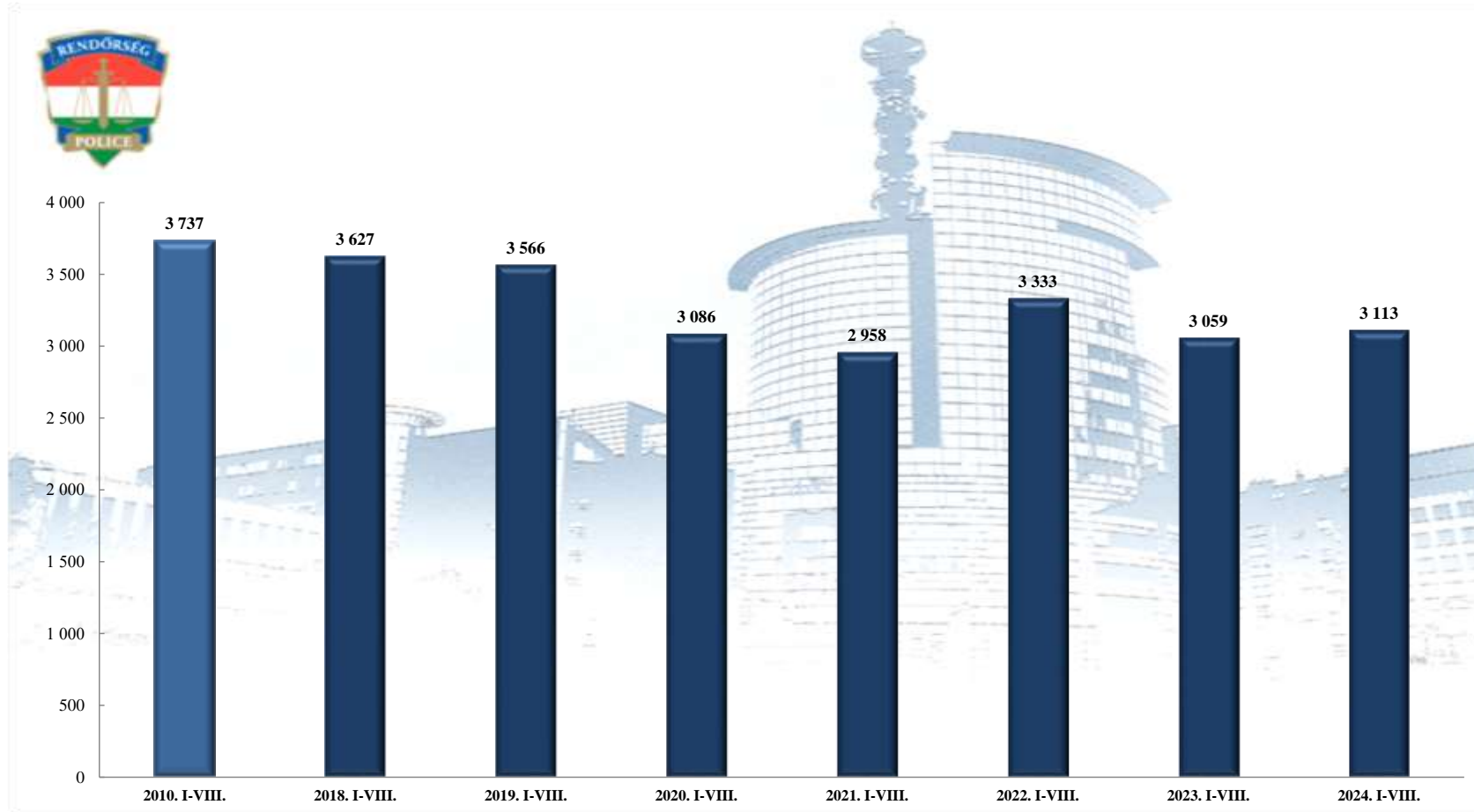
**Közúti közlekedési balesetek során súlyosan sérültek
2024. I-VIII. havi statisztikai kimutatása
országos adatok**

	2023. VIII.	2024. VIII.	Dinamika 2023-2024	2010. I-VIII.	2018. I-VIII.	2019. I-VIII.	2020. I-VIII.	2021. I-VIII.	2022. I-VIII.	2023. I-VIII.	2024. I-VIII.	Dinamika 2019-2024	Dinamika 2023-2024	Országos %-a 2024
BRFK	72	53	-26,4%	486	587	651	493	438	559	599	439	-32,6%	-26,7%	14,1%
Baranya	17	18	5,9%	141	122	130	135	100	100	116	113	-13,1%	-2,6%	3,6%
Bács	35	25	-28,6%	280	206	226	196	218	254	223	192	-15,0%	-13,9%	6,2%
Békés	11	10	-9,1%	157	157	128	74	102	85	93	114	-10,9%	22,6%	3,7%
Borsod	21	24	14,3%	196	201	162	164	164	152	140	154	-4,9%	10,0%	4,9%
Csongrád	30	23	-23,3%	190	173	163	139	110	164	150	164	0,6%	9,3%	5,3%
Fejér	19	24	26,3%	175	195	174	150	182	170	131	156	-10,3%	19,1%	5,0%
Győr	27	33	22,2%	198	169	207	168	153	204	161	176	-15,0%	9,3%	5,7%
Hajdú	18	20	11,1%	194	193	166	140	121	153	131	154	-7,2%	17,6%	4,9%
Heves	25	17	-32,0%	144	123	129	119	114	115	131	121	-6,2%	-7,6%	3,9%
Komárom	15	12	-20,0%	141	150	152	106	119	115	110	155	2,0%	40,9%	5,0%
Nógrád	4	4	0,0%	68	54	62	60	39	39	36	59	-4,8%	63,9%	1,9%
Pest	59	45	-23,7%	439	396	381	324	335	375	310	336	-11,8%	8,4%	10,8%
Somogy	22	14	-36,4%	129	116	104	108	99	101	109	99	-4,8%	-9,2%	3,2%
Szabolcs	24	29	20,8%	167	202	171	150	142	164	149	171	0,0%	14,8%	5,5%
Szolnok	15	20	33,3%	156	147	143	131	131	133	94	111	-22,4%	18,1%	3,6%
Tolna	8	13	62,5%	84	100	69	67	77	94	54	89	29,0%	64,8%	2,9%
Vas	11	12	9,1%	113	100	101	86	92	107	81	77	-23,8%	-4,9%	2,5%
Veszprém	25	37	48,0%	159	122	156	167	138	133	141	143	-8,3%	1,4%	4,6%
Zala	20	16	-20,0%	120	114	91	109	84	116	100	90	-1,1%	-10,0%	2,9%
KR	0	0		0	0	0	0	0	0	0	0			0,0%
RRI	0	0		0	0	0	0	0	0	0	0			0,0%
ORFK	0	0		0	0	0	0	0	0	0	0			0,0%
Összesen	478	449	-6,1%	3 737	3 627	3 566	3 086	2 958	3 333	3 059	3 113	-12,7%	1,8%	100%

Előzetes adat

	Kék szín jelöli az elmúlt év adataihoz képest tapasztalható számszaki csökkenést.
	Piros szín jelöli az elmúlt év adataihoz képest tapasztalható számszaki növekedést.
	A sárga szín az előző évi adatokkal történő megegyezést mutatja.
	A zöld szín a területi szerv %-os részesedését jelenti az országos adatokból 2024. évről vonatkozóan.

Közúti közlekedési balesetek során súlyosan sérültek
2024. I-VIII. havi statisztikai kimutatása
országos adatok



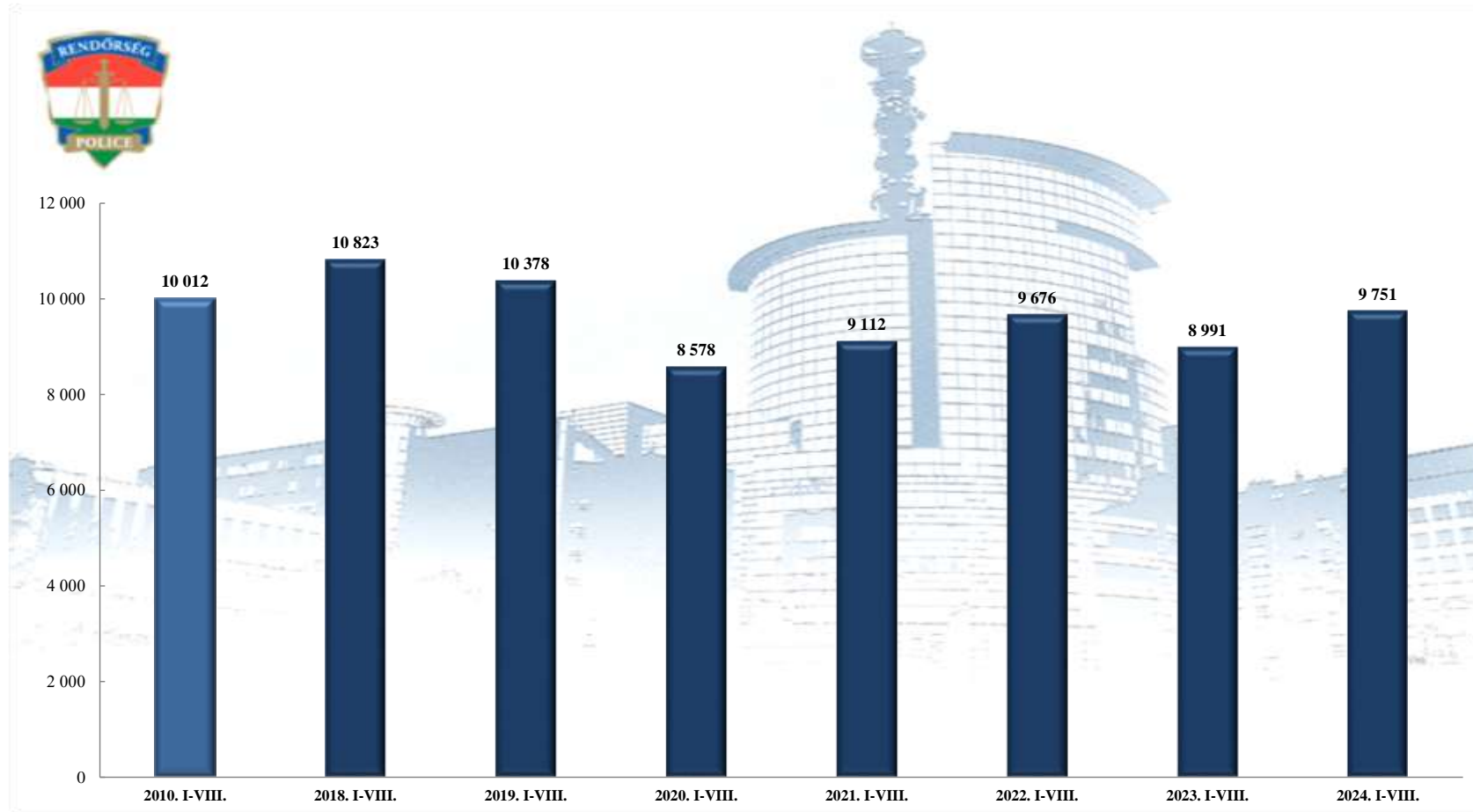
**Közúti közlekedési balesetek során könnyen sérültek
2024. I-VIII. havi statisztikai kimutatása
országos adatok**

	2023. VIII.	2024. VIII.	Dinamika 2023-2024	2010. I-VIII.	2018. I-VIII.	2019. I-VIII.	2020. I-VIII.	2021. I-VIII.	2022. I-VIII.	2023. I-VIII.	2024. I-VIII.	Dinamika 2019-2024	Dinamika 2023-2024	Országos %-a 2024
BRFK	243	291	19,8%	1 933	2 464	2 312	1 810	1 874	1 967	1 820	2 005	-13,3%	10,2%	20,6%
Baranya	48	47	-2,1%	350	326	356	281	315	298	290	359	0,8%	23,8%	3,7%
Bács	79	99	25,3%	454	445	512	400	448	492	444	527	2,9%	18,7%	5,4%
Békés	47	35	-25,5%	345	344	304	261	287	306	272	338	11,2%	24,3%	3,5%
Borsod	48	60	25,0%	481	475	505	424	430	420	366	415	-17,8%	13,4%	4,3%
Csongrád	56	60	7,1%	360	403	385	341	312	381	329	290	-24,7%	-11,9%	3,0%
Fejér	47	47	0,0%	499	488	451	352	454	321	284	293	-35,0%	3,2%	3,0%
Győr	93	65	-30,1%	568	445	522	374	483	459	446	480	-8,0%	7,6%	4,9%
Hajdú	87	77	-11,5%	606	609	571	446	499	523	498	622	8,9%	24,9%	6,4%
Heves	37	68	83,8%	268	356	349	365	316	336	294	370	6,0%	25,9%	3,8%
Komárom	42	61	45,2%	306	339	337	208	257	290	285	350	3,9%	22,8%	3,6%
Nógrád	32	19	-40,6%	130	249	208	211	161	209	221	186	-10,6%	-15,8%	1,9%
Pest	192	175	-8,9%	1 251	1 185	1 160	967	1 053	1 217	1 171	1 162	0,2%	-0,8%	11,9%
Somogy	40	51	27,5%	334	380	343	325	350	355	295	326	-5,0%	10,5%	3,3%
Szabolcs	103	88	-14,6%	569	663	604	535	532	611	594	605	0,2%	1,9%	6,2%
Szolnok	38	37	-2,6%	393	452	322	314	305	314	276	287	-10,9%	4,0%	2,9%
Tolna	37	15	-59,5%	156	180	171	154	138	172	167	175	2,3%	4,8%	1,8%
Vas	38	51	34,2%	303	333	332	258	290	325	295	300	-9,6%	1,7%	3,1%
Veszprém	73	63	-13,7%	393	406	389	352	367	414	380	420	8,0%	10,5%	4,3%
Zala	47	48	2,1%	313	281	245	200	241	266	264	241	-1,6%	-8,7%	2,5%
KR	0	0		0	0	0	0	0	0	0	0			0,0%
RRI	0	0		0	0	0	0	0	0	0	0			0,0%
ORFK	0	0		0	0	0	0	0	0	0	0			0,0%
Összesen	1 427	1 457	2,1%	10 012	10 823	10 378	8 578	9 112	9 676	8 991	9 751	-6,0%	8,5%	100%

Előzetes adat

	Kék szín jelöli az elmúlt év adataihoz képest tapasztalható számszaki csökkenést.
	Piros szín jelöli az elmúlt év adataihoz képest tapasztalható számszaki növekedést.
	A sárga szín az előző évi adatokkal történő megegyezést mutatja.
	A zöld szín a területi szerv %-os részesedését jelenti az országos adatokból 2024. évről vonatkozóan.





Közúti közlekedési balesetek során könnyen sérültek
2024. I-VIII. havi statisztikai kimutatása
országos adatok



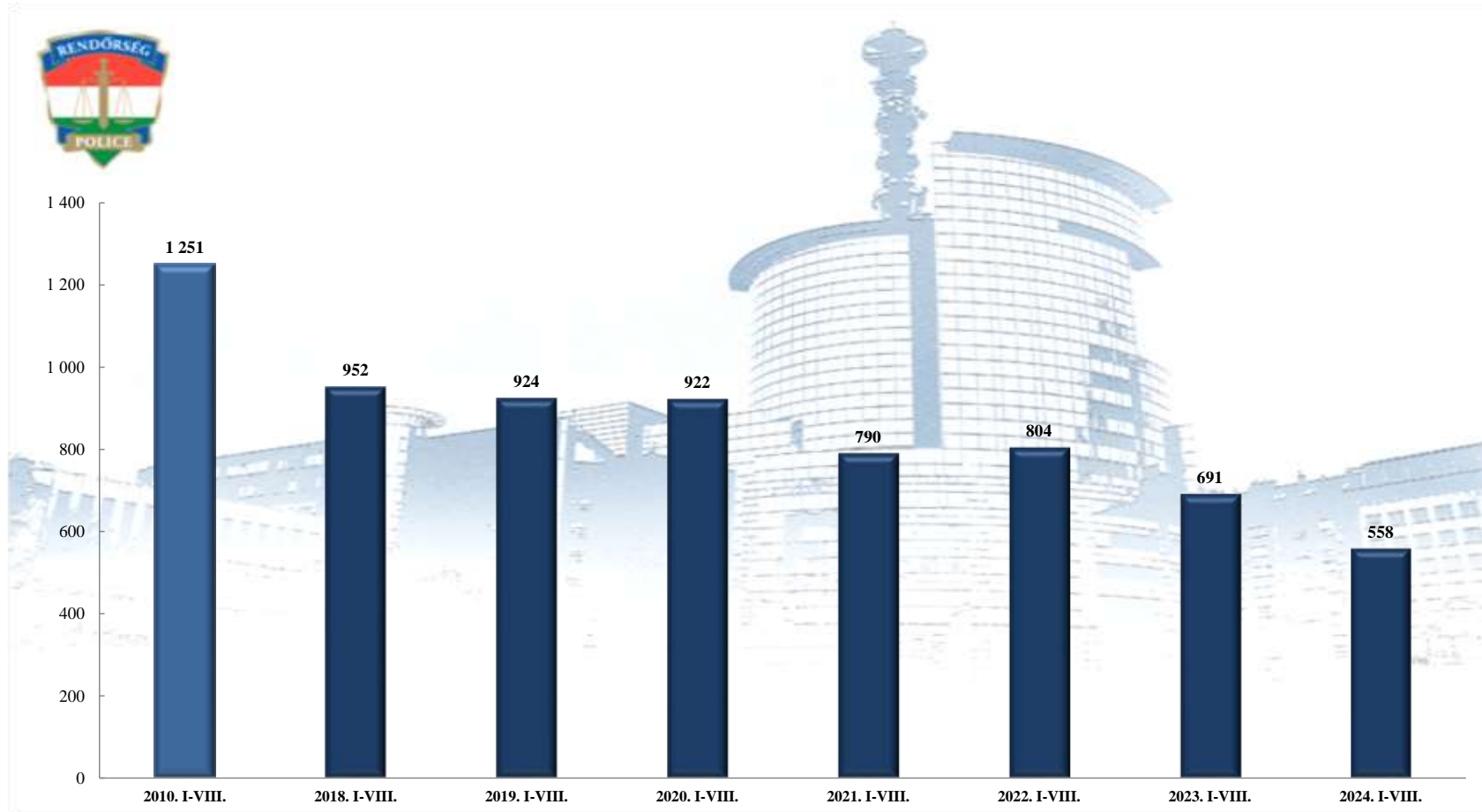
**Ittasan okozott személyesérüléses közúti közlekedési balesetek száma
2024. I-VIII. havi statisztikai kimutatása
országos adatok**

	2023. VIII.	2024. VIII.	Dinamika 2023-2024	2010. I-VIII.	2018. I-VIII.	2019. I-VIII.	2020. I-VIII.	2021. I-VIII.	2022. I-VIII.	2023. I-VIII.	2024. I-VIII.	Dinamika 2019-2024	Dinamika 2023-2024	Országos %-a 2024
BRFK	17	2	-88,2%	117	127	118	158	93	96	112	54	-54,2%	-51,8%	9,7%
Baranya	5	6	20,0%	36	30	46	36	22	21	23	26	-43,5%	13,0%	4,7%
Bács	4	3	-25,0%	84	79	75	64	60	76	42	28	-62,7%	-33,3%	5,0%
Békés	6	2	-66,7%	63	46	31	30	31	23	22	19	-38,7%	-13,6%	3,4%
Borsod	4	2	-50,0%	89	54	53	63	47	47	39	26	-50,9%	-33,3%	4,7%
Csongrád	5	3	-40,0%	37	34	33	28	32	29	17	19	-42,4%	11,8%	3,4%
Fejér	3	2	-33,3%	57	46	35	30	35	19	19	27	-22,9%	42,1%	4,8%
Győr	5	7	40,0%	64	43	43	34	37	30	31	38	-11,6%	22,6%	6,8%
Hajdú	5	2	-60,0%	64	52	38	42	28	44	33	27	-28,9%	-18,2%	4,8%
Heves	5	4	-20,0%	48	37	31	40	27	28	27	20	-35,5%	-25,9%	3,6%
Komárom	4	1	-75,0%	47	34	32	19	32	18	16	17	-46,9%	6,3%	3,0%
Nógrád	1	0	-100,0%	30	25	25	22	14	22	10	19	-24,0%	90,0%	3,4%
Pest	17	10	-41,2%	165	94	116	109	111	115	116	84	-27,6%	-27,6%	15,1%
Somogy	0	2		47	21	38	26	31	37	19	12	-68,4%	-36,8%	2,2%
Szabolcs	4	9	125,0%	65	83	77	83	60	70	53	44	-42,9%	-17,0%	7,9%
Szolnok	2	1	-50,0%	61	29	26	26	24	20	16	16	-38,5%	0,0%	2,9%
Tolna	1	2	100,0%	29	19	18	18	18	26	19	14	-22,2%	-26,3%	2,5%
Vas	6	5	-16,7%	39	31	25	28	34	32	27	28	12,0%	3,7%	5,0%
Veszprém	2	4	100,0%	54	33	33	36	31	24	21	19	-42,4%	-9,5%	3,4%
Zala	4	3	-25,0%	55	35	31	30	23	27	29	21	-32,3%	-27,6%	3,8%
KR	0	0		0	0	0	0	0	0	0	0			0,0%
RRI	0	0		0	0	0	0	0	0	0	0			0,0%
ORFK	0	0		0	0	0	0	0	0	0	0			0,0%
Összesen	100	70	-30,0%	1 251	952	924	922	790	804	691	558	-39,6%	-19,2%	100%

Előzetes adat

	Kék szín jelöli az elmúlt év adataihoz képest tapasztalható számszaki csökkenést.
	Piros szín jelöli az elmúlt év adataihoz képest tapasztalható számszaki növekedést.
	A sárga szín az előző évi adatokkal történő megegyezést mutatja.
	A zöld szín a területi szerv %-os részesedését jelenti az országos adatokból 2024. évről vonatkozóan.

**Ittasan okozott személysérüléses közúti közlekedési balesetek száma
2024. I-VIII. havi statisztikai kimutatása
országos adatok**



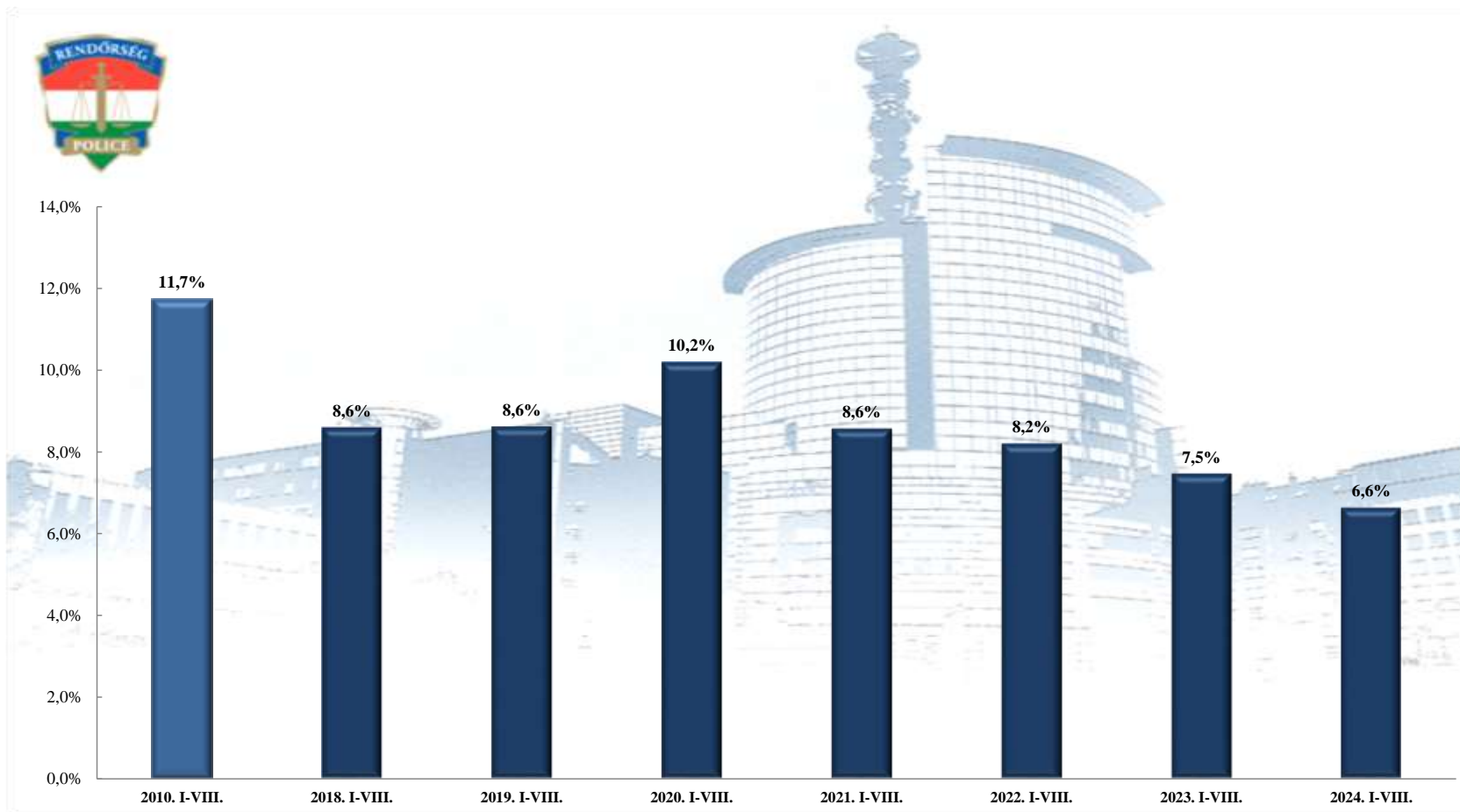
**Íttasan okozott személysérüléses közúti közlekedési balesetek százalékos aránya
2024. I-VIII. havi statisztikai kimutatása
országos adatok**

	2023. VIII.	2024. VIII.	Változás 2023-2024	2010. I-VIII.	2018. I-VIII.	2019. I-VIII.	2020. I-VIII.	2021. I-VIII.	2022. I-VIII.	2023. I-VIII.	2024. I-VIII.	Változás 2023-2024
BRFK	6,64%	0,87%	-5,8%	5,87%	5,13%	4,81%	8,19%	4,87%	4,65%	5,55%	3,36%	-2,2%
Baranya	10,00%	12,50%	2,5%	9,78%	8,52%	12,23%	11,25%	6,90%	6,84%	7,57%	8,25%	0,7%
Bács	4,94%	4,11%	-0,8%	15,67%	15,96%	13,94%	15,17%	12,15%	14,10%	8,52%	5,98%	-2,5%
Békés	12,50%	6,25%	-6,3%	15,11%	11,59%	9,31%	11,36%	10,30%	7,77%	7,56%	6,71%	-0,8%
Borsod	7,55%	3,39%	-4,2%	16,92%	10,59%	10,37%	13,38%	10,28%	10,59%	10,63%	6,72%	-3,9%
Csongrád	10,00%	6,98%	-3,0%	8,31%	7,62%	7,35%	7,80%	9,55%	7,57%	4,76%	6,96%	2,2%
Fejér	6,38%	4,55%	-1,8%	11,40%	9,62%	7,54%	7,98%	9,02%	5,51%	6,13%	9,22%	3,1%
Győr	6,58%	11,29%	4,7%	11,70%	9,29%	8,05%	8,15%	8,24%	6,07%	6,95%	8,62%	1,7%
Hajdú	5,81%	3,28%	-2,5%	10,47%	8,52%	6,95%	9,61%	6,05%	8,70%	6,83%	5,79%	-1,0%
Heves	10,20%	7,55%	-2,7%	15,38%	10,03%	8,38%	11,24%	8,60%	8,41%	8,60%	6,08%	-2,5%
Komárom	9,30%	1,92%	-7,4%	13,13%	9,12%	9,30%	7,79%	12,17%	6,32%	5,21%	5,06%	-0,2%
Nógrád	3,13%	0,00%	-3,1%	19,61%	12,08%	12,50%	11,58%	8,70%	12,22%	5,10%	10,44%	5,3%
Pest	9,66%	6,58%	-3,1%	13,06%	7,90%	10,05%	11,20%	10,50%	9,71%	10,64%	8,20%	-2,4%
Somogy	0,00%	4,65%	4,7%	13,02%	5,92%	10,92%	8,18%	9,25%	11,01%	6,76%	4,44%	-2,3%
Szabolcs	4,17%	11,25%	7,1%	11,61%	12,81%	13,41%	16,21%	11,58%	12,35%	9,60%	8,96%	-0,6%
Szolnok	4,17%	2,56%	-1,6%	13,99%	6,81%	7,34%	7,56%	7,25%	6,35%	5,57%	6,18%	0,6%
Tolna	3,45%	7,41%	4,0%	16,48%	8,92%	10,06%	9,73%	9,47%	13,27%	11,38%	8,09%	-3,3%
Vas	13,95%	12,50%	-1,5%	12,26%	9,14%	7,58%	10,22%	11,81%	9,70%	9,03%	11,16%	2,1%
Veszprém	2,63%	6,06%	3,4%	12,68%	7,93%	8,11%	9,14%	8,03%	6,08%	5,19%	5,69%	0,5%
Zala	8,00%	6,82%	-1,2%	15,85%	11,04%	11,70%	11,58%	8,68%	8,77%	9,93%	9,13%	-0,8%
KR			0,0%									0,0%
RRI			0,0%									0,0%
ORFK			0,0%									0,0%
Összesen	6,97%	5,54%	-1,4%	11,74%	8,59%	8,61%	10,19%	8,56%	8,20%	7,46%	6,63%	-0,8%

Előzetes adat

- Kék szín jelöli az elmúlt év adataihoz képest tapasztalható számszaki csökkenést.
- Piros szín jelöli az elmúlt év adataihoz képest tapasztalható számszaki növekedést.
- A sárga szín az előző évi adatokkal történő megegyezést mutatja.
- 15,0% A zöld szín a területi szerv %-os részesedését jelenti az országos adatokból 2024. évre vonatkozóan.


**Ittasan okozott személysérüléses közúti közlekedési balesetek százalékos aránya
2024. I-VIII. havi statisztikai kimutatása
országos adatok**



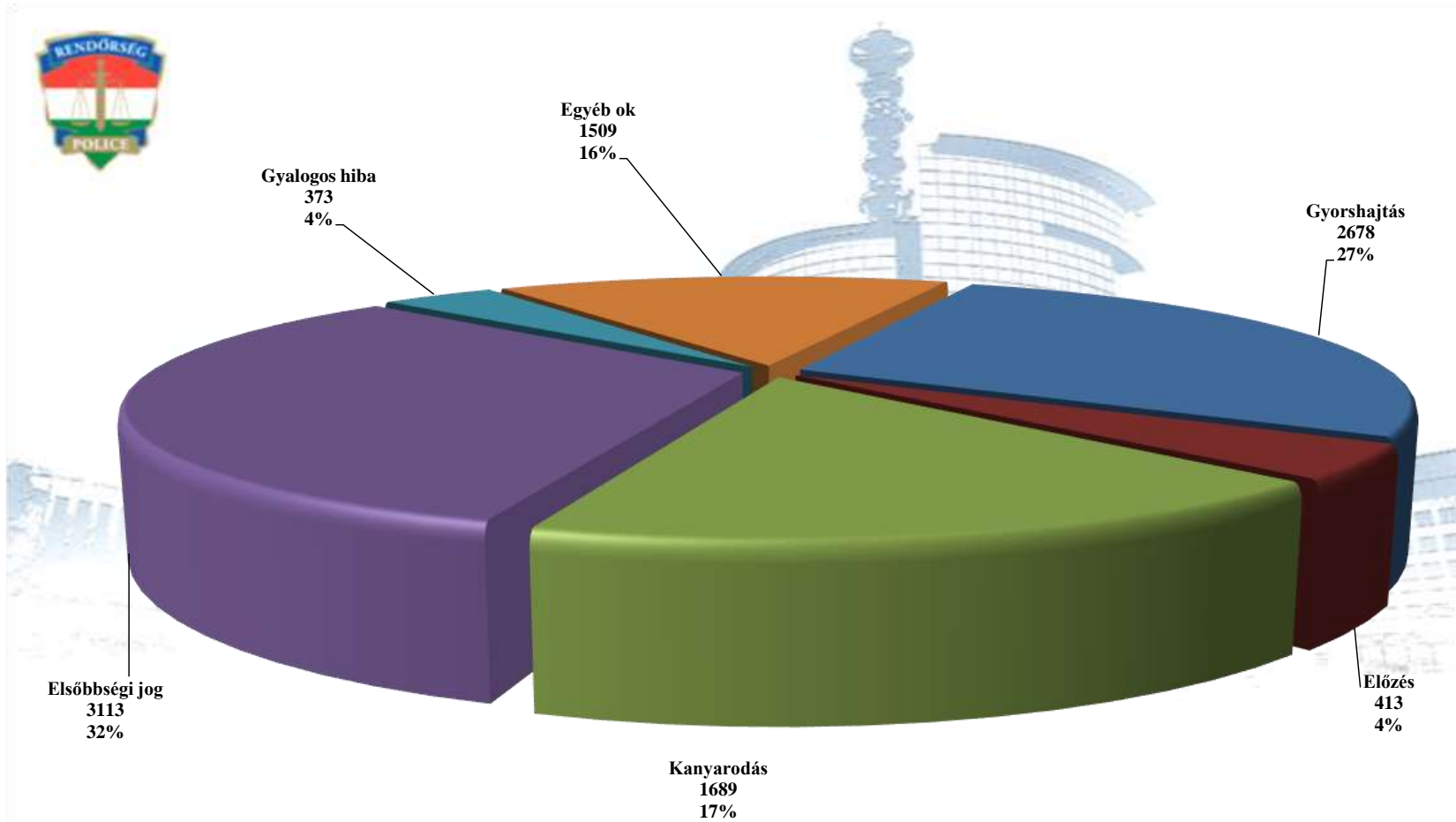
**A személy sérüléses közúti közlekedési balesetek okai
2024. I-VIII. havi statisztikai kimutatása
országos adatok**

	Gyorshajtás	Előzés	Kanyarodás	Elsőbbségi jog	Gyalogos hiba	Egyéb ok	Összesen	Országos %-a
Budapest	474	48	263	778	180	232	1 975	20,2%
Baranya	103	17	59	76	14	107	376	3,8%
Bács	93	31	112	151	8	120	515	5,3%
Békés	89	7	62	145	10	26	339	3,5%
Borsod	115	19	67	147	16	67	431	4,4%
Csongrád	75	18	47	146	11	51	348	3,6%
Fejér	117	7	84	101	11	18	338	3,5%
Győr	141	28	62	144	5	106	486	5,0%
Hajdú	152	13	88	203	11	69	536	5,5%
Heves	132	19	12	85	7	100	355	3,6%
Komárom	79	13	92	107	14	62	367	3,8%
Nógrád	91	4	60	20	7	14	196	2,0%
Pest	364	70	219	334	30	122	1 139	11,7%
Somogy	87	16	60	104	7	48	322	3,3%
Szabolcs	115	34	139	155	17	128	588	6,0%
Szolnok	78	8	62	116	6	32	302	3,1%
Tolna	68	10	42	54	2	22	198	2,0%
Vas	80	13	47	62	4	81	287	2,9%
Veszprém	86	21	71	124	7	81	390	4,0%
Zala	139	17	41	61	6	23	287	2,9%
KR	0	0	0	0	0	0	0	0,0%
RRI	0	0	0	0	0	0	0	0,0%
ORFK	0	0	0	0	0	0	0	0,0%
Összesen	2 678	413	1 689	3 113	373	1 509	9 775	100%

























Előzetes adat

 15,0% A zöld szín a területi szerv %-os részesedését jelenti az országos adatokból 2024. évre vonatkozóan.


A személy sérüléses közúti közlekedési balesetek okai
2024. I-VIII. havi statisztikai kimutatása
országos adatok



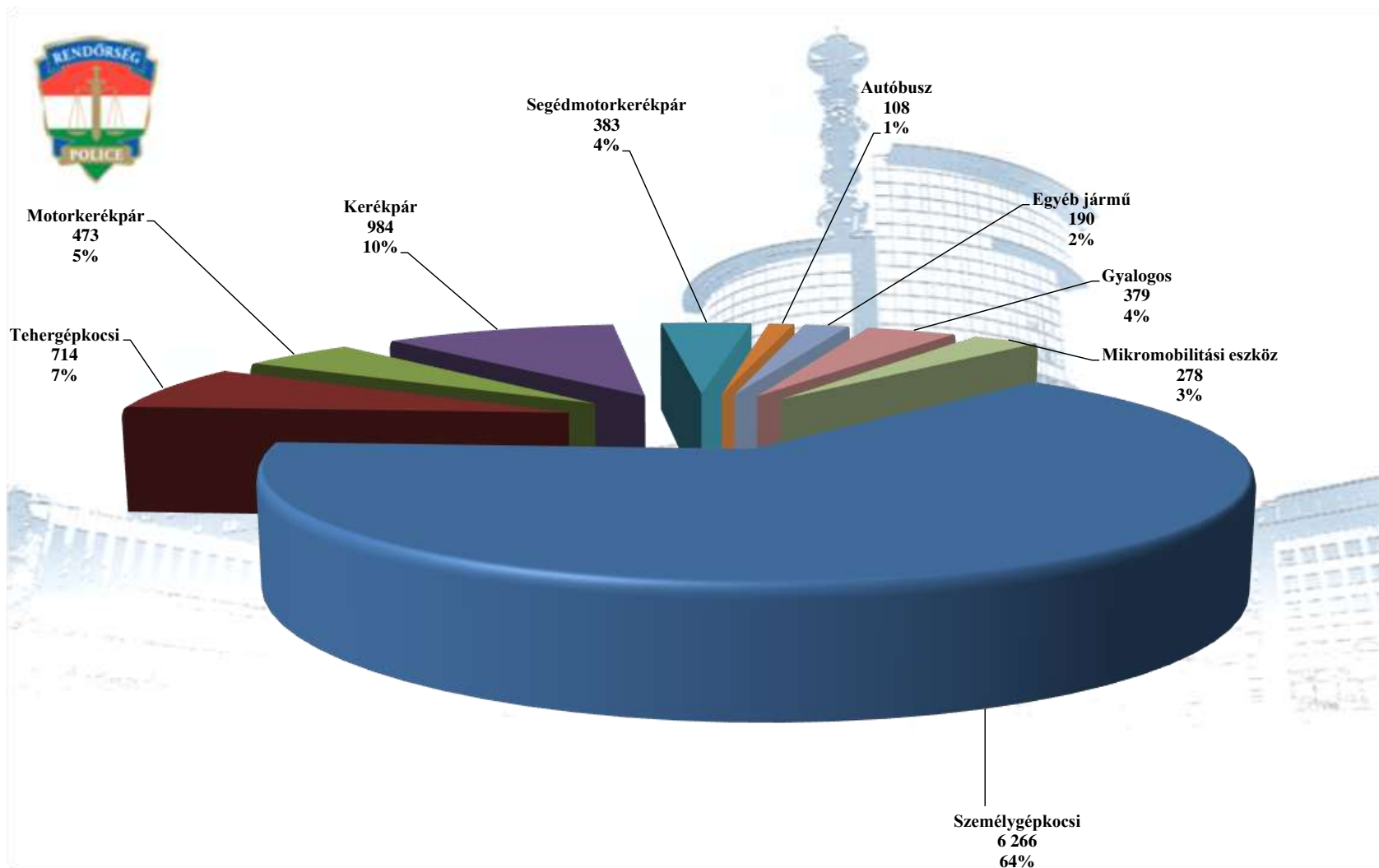
**A személy sérüléses közúti közlekedési balesetek okozói
2024. I-VIII. havi statisztikai kimutatása
országos adatok**

	Személy gk.	Teher gk.	Motor kp.	Kerékpár	Segédmotor kerékpár	Autóbusz	Egyéb jármű	Gyalogos	Mikromobilitási eszköz	Összesen	Országos %-a
Budapest	1 173	72	93	183	73	38	39	186	118	1 975	 20,2%
Baranya	211	32	23	47	20	5	9	14	15	376	 3,8%
Bács	357	58	25	39	17	4	7	8	0	515	 5,3%
Békés	215	24	9	46	16	0	12	10	7	339	 3,5%
Borsod	292	44	14	28	18	6	3	16	10	431	 4,4%
Csongrád	203	17	10	64	15	3	18	11	7	348	 3,6%
Fejér	198	32	21	34	22	5	4	11	11	338	 3,5%
Győr	301	55	30	40	20	4	9	5	22	486	 5,0%
Hajdú	379	52	16	59	15	1	2	11	1	536	 5,5%
Heves	235	27	35	19	17	6	9	7	0	355	 3,6%
Komárom	223	46	26	17	11	9	12	14	9	367	 3,8%
Nógrád	148	7	9	7	9	2	4	7	3	196	 2,0%
Pest	807	95	60	84	28	4	10	30	21	1 139	 11,7%
Somogy	212	25	10	45	13	1	2	7	7	322	 3,3%
Szabolcs	395	22	15	80	26	4	12	17	17	588	 6,0%
Szolnok	184	35	11	37	13	3	6	6	7	302	 3,1%
Tolna	138	7	15	23	6	1	1	2	5	198	 2,0%
Vas	179	26	13	32	15	3	10	4	5	287	 2,9%
Veszprém	251	25	27	49	16	2	13	7	0	390	 4,0%
Zala	165	13	11	51	13	7	8	6	13	287	 2,9%
KR	0	0	0	0	0	0	0	0	0	0	 0,0%
RRI	0	0	0	0	0	0	0	0	0	0	 0,0%
ORFK	0	0	0	0	0	0	0	0	0	0	 0,0%
Összesen	6 266	714	473	984	383	108	190	379	278	9 775	 100%

Előzetes adat

 15,0% A zöld szín a területi szerv %-os részesedését jelenti az országos adatokból 2024. évre vonatkozóan.

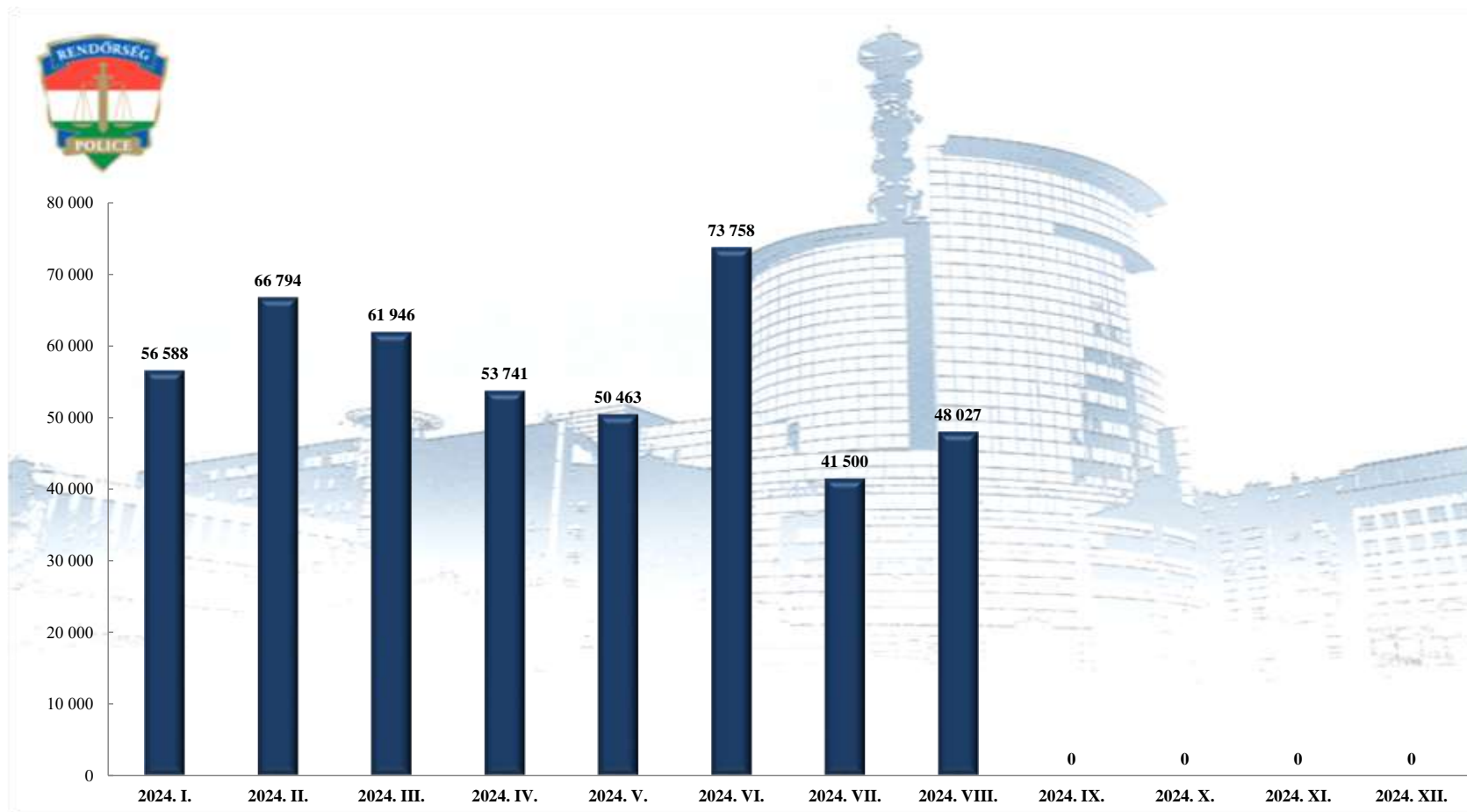
A személy sérüléses közúti közlekedési balesetek okozói
2024. I-VIII. havi statisztikai kimutatása
országos adatok



**Közlekedésrendészeti szolgálati ág általi alkoholszonda alkalmazások száma
2024. I-VIII. havi statisztikai kimutatása
országos adatok**

	2024. I.	2024. II.	2024. III.	2024. IV.	2024. V.	2024. VI.	2024. VII.	2024. VIII.	2024. IX.	2024. X.	2024. XI.	2024. XII.	2024. I-VIII.
BRFK	3 787	5 679	6 625	3 806	3 569	2 817	2 278	2 709					31 270
Baranya	2 497	2 303	2 639	1 914	2 115	2 996	2 173	2 184					18 821
Bács	1 591	1 552	1 592	1 959	1 115	1 722	1 239	853					11 623
Békés	3 426	3 044	3 138	2 533	3 109	4 794	1 044	3 059					24 147
Borsod	5 028	5 659	4 910	4 175	3 996	3 482	3 686	3 179					34 115
Csongrád	4 792	3 211	2 865	2 407	1 928	8 207	3 332	3 947					30 689
Fejér	2 445	2 728	3 902	4 161	3 397	5 677	1 998	2 693					27 001
Győr	4 727	4 591	4 826	4 019	4 081	3 757	3 527	2 761					32 289
Hajdú	2 419	5 146	4 428	4 730	3 715	7 769	2 251	5 280					35 738
Heves	1 317	1 509	1 320	1 328	1 235	1 277	940	845					9 771
Komárom	405	411	623	438	398	355	452	348					3 430
Nógrád	93	112	99	275	120	81	124	81					985
Pest	2 663	5 397	3 635	4 455	5 815	7 072	2 523	3 615					35 175
Somogy	6 392	7 370	5 653	3 926	4 237	4 945	4 264	3 685					40 472
Szabolcs	1 195	1 370	1 307	901	889	1 095	1 073	926					8 756
Szolnok	8 280	9 032	6 546	5 958	3 881	7 900	5 295	6 861					53 753
Tolna	2 627	3 908	4 739	3 848	3 752	7 098	2 935	2 679					31 586
Vas	842	1 274	940	653	998	746	311	393					6 157
Veszprém	1 011	1 032	759	950	929	919	934	792					7 326
Zala	1 051	1 466	1 400	1 305	1 184	1 049	1 121	1 137					9 713
KR													
RRI													
ORFK													
Összesen	56 588	66 794	61 946	53 741	50 463	73 758	41 500	48 027	0	0	0	0	452 817

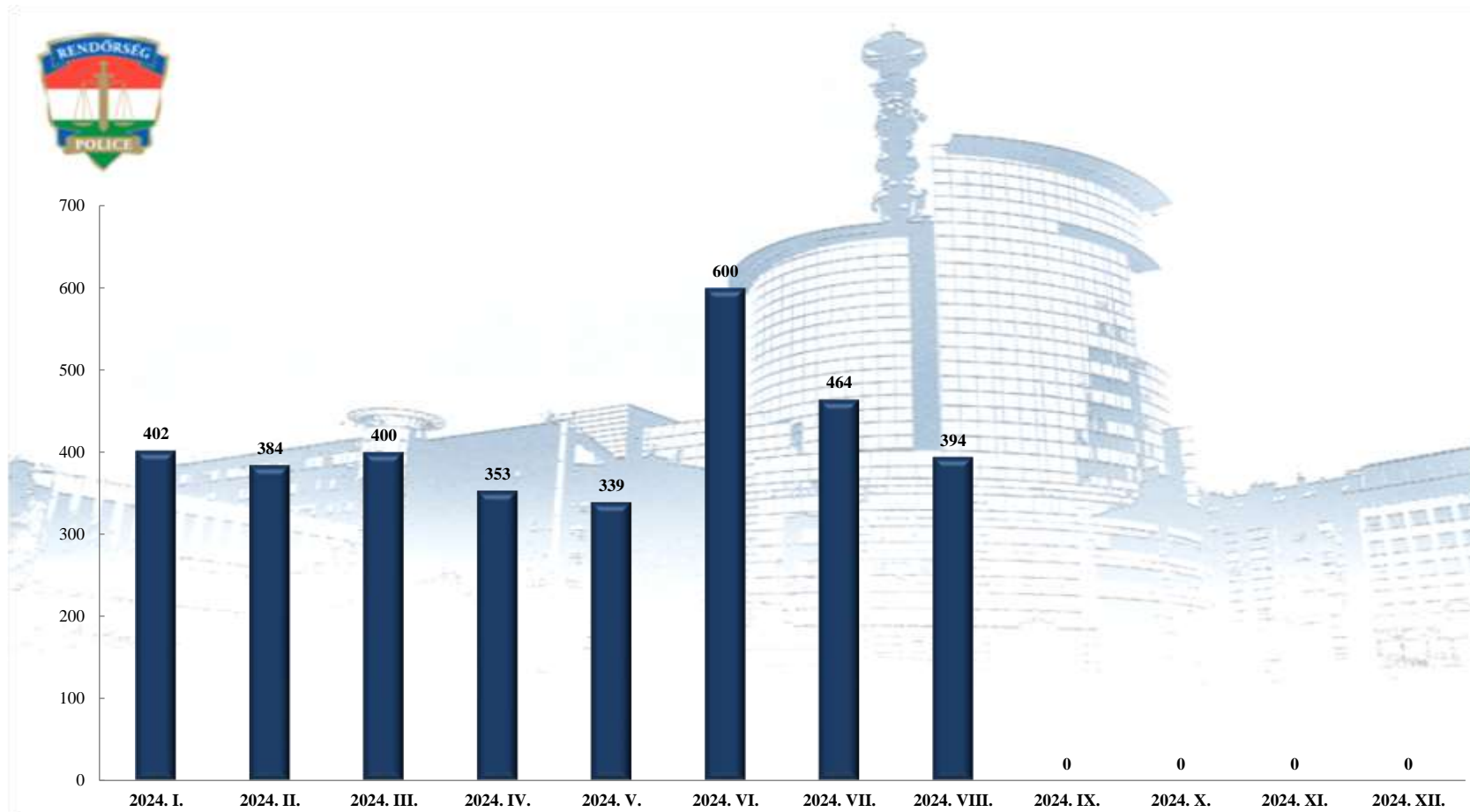
Közlekedésrendészeti szolgálati ág általi alkoholszonda alkalmazások száma
2024. I-VIII. havi statisztikai kimutatása
országos adatok



**Közlekedésrendészeti szolgálati ág általi pozitív eredményű alkoholszonda alkalmazások száma
2024. I-VIII. havi statisztikai kimutatása
országos adatok**

	2024. I.	2024. II.	2024. III.	2024. IV.	2024. V.	2024. VI.	2024. VII.	2024. VIII.	2024. IX.	2024. X.	2024. XI.	2024. XII.	2024. I-VIII.
BRFK	51	77	62	61	43	58	37	44					433
Baranya	9	19	19	13	6	22	11	13					112
Bács	28	19	27	18	8	15	5	13					133
Békés	39	9	6	5	16	20	8	6					109
Borsod	21	17	35	23	21	29	25	18					189
Csongrád	8	14	9	7	14	32	20	32					136
Fejér	19	20	23	34	25	39	31	15					206
Győr	17	22	21	18	20	46	32	19					195
Hajdú	28	16	21	12	24	55	36	22					214
Heves	10	10	10	15	8	12	14	10					89
Komárom	11	3	5	1	1	9	7	5					42
Nógrád	4		2	2	5	3	5	1					22
Pest	38	32	36	31	33	50	23	32					275
Somogy	9	9	5	5	15	20	20	11					94
Szabolcs	9	5	13	10	4	7	9	7					64
Szolnok	51	47	47	37	45	71	104	81					483
Tolna	12	20	15	14	13	29	15	6					124
Vas	12	19	20	16	10	27	7	13					124
Veszprém	12	10	10	15	15	33	50	29					174
Zala	14	16	14	16	13	23	5	17					118
KR													
RRI													
ORFK													
Összesen	402	384	400	353	339	600	464	394	0	0	0	0	3 336

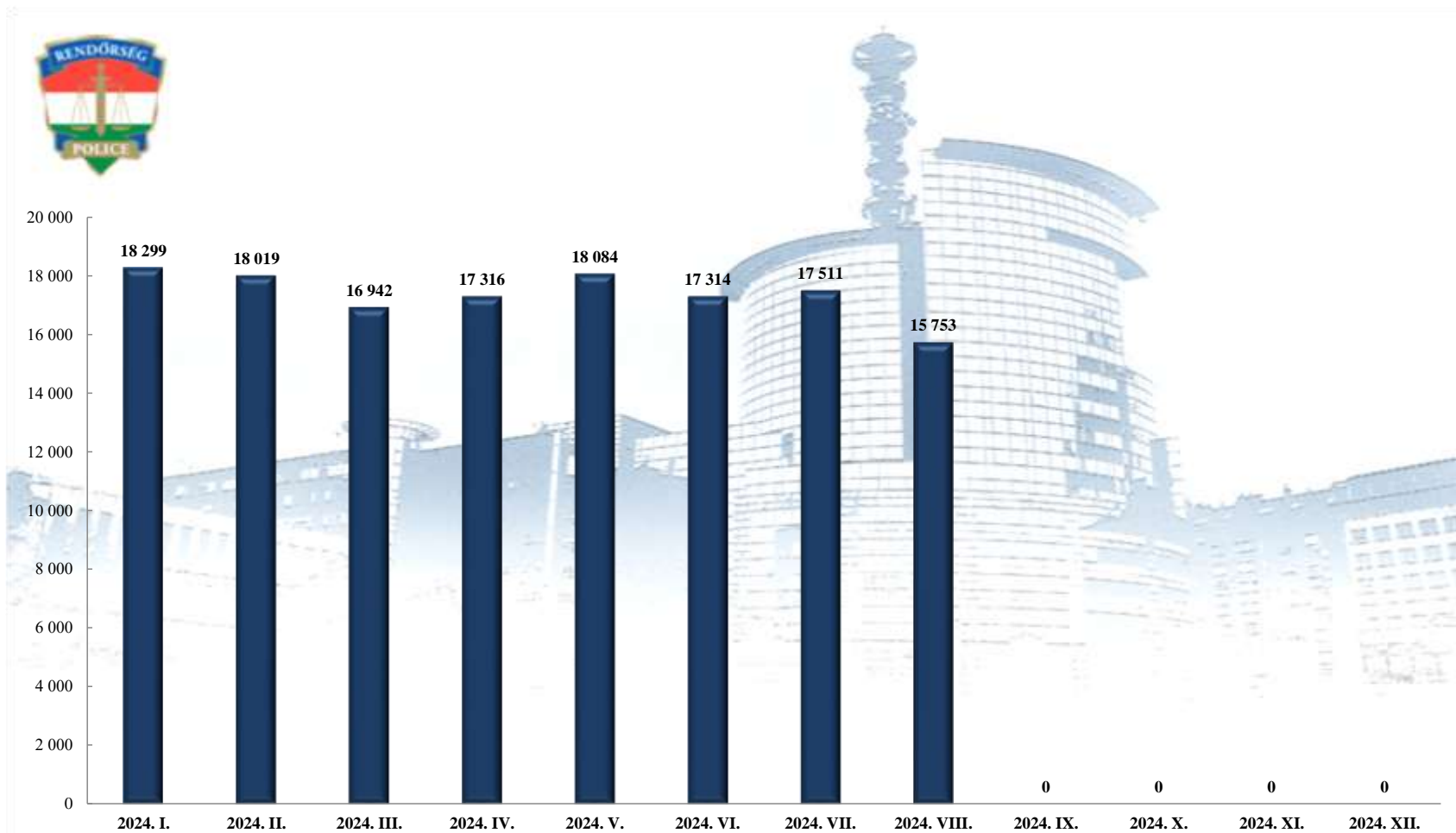
Közlekedésrendészeti szolgálati ág általi pozitív eredményű alkoholszonda alkalmazások száma
2024. I-VIII. havi statisztikai kimutatása
országos adatok



Közlekedésrendészeti szolgálati ág, összes szolgálatba vezényelt létszám (fő)
2024. I-VIII. havi statisztikai kimutatása
országos adatok

	2024. I.	2024. II.	2024. III.	2024. IV.	2024. V.	2024. VI.	2024. VII.	2024. VIII.	2024. IX.	2024. X.	2024. XI.	2024. XII.	2024. I-VIII.
BRFK	1 594	1 767	1 765	1 741	1 926	1 836	1 812	1 704					14 145
Baranya	1 058	1 053	1 029	754	1 195	1 040	985	887					8 001
Bács	981	865	776	758	795	791	725	651					6 342
Békés	889	872	792	777	791	746	745	697					6 309
Borsod	1 723	1 584	1 482	1 510	1 581	1 372	1 373	1 254					11 879
Csongrád	768	995	891	941	941	835	822	897					7 090
Fejér	875	886	766	938	936	873	954	809					7 037
Győr	654	651	660	747	685	736	700	528					5 361
Hajdú	1 211	1 268	1 099	1 270	1 103	1 153	1 072	1 030					9 206
Heves	565	600	548	577	587	597	601	506					4 581
Komárom	394	354	360	342	371	375	284	257					2 737
Nógrád	156	170	117	155	133	145	153	125					1 154
Pest	1 209	1 149	1 175	1 164	1 311	1 166	1 372	1 103					9 649
Somogy	1 809	1 687	1 505	1 656	1 529	1 637	2 053	1 697					13 573
Szabolcs	955	855	811	806	790	825	783	694					6 519
Szolnok	1 185	1 091	1 092	1 090	1 138	994	1 059	949					8 598
Tolna	614	556	496	518	625	609	557	512					4 487
Vas	449	470	437	431	465	462	367	414					3 495
Veszprém	565	546	537	569	549	521	484	464					4 235
Zala	645	600	604	572	633	601	610	575					4 840
KR													
RRI													
ORFK													
Összesen	18 299	18 019	16 942	17 316	18084	17314	17511	15753					139 238

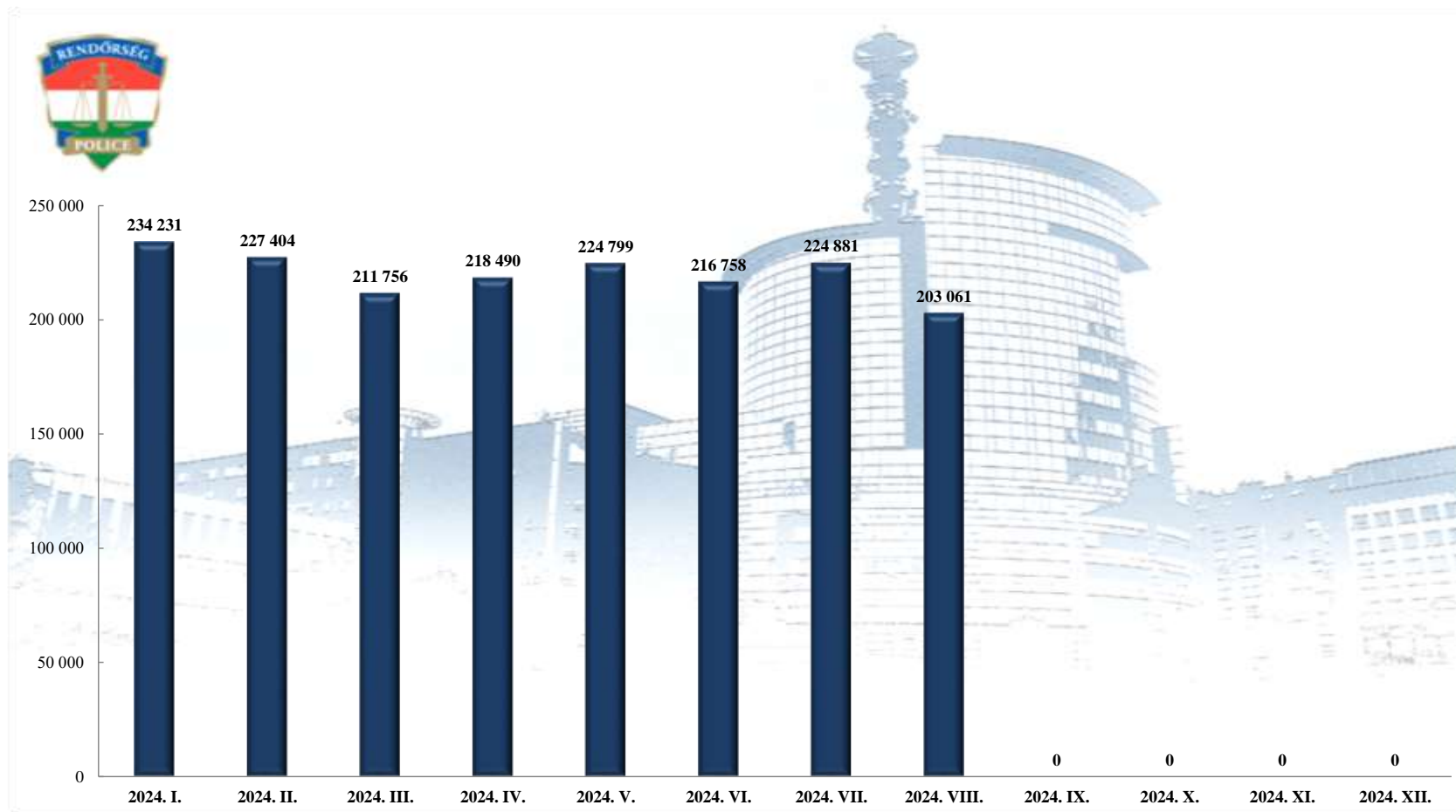
Közlekedésrendészeti szolgálati ág, összes szolgálatba vezényelt létszám (fő)
2024. I-VIII. havi statisztikai kimutatása
országos adatok



Közlekedésrendészeti szolgálati ág, összes szolgálatba vezényelt (óra)
2024. I-VIII. havi statisztikai kimutatása
országos adatok

	2024. I.	2024. II.	2024. III.	2024. IV.	2024. V.	2024. VI.	2024. VII.	2024. VIII.	2024. IX.	2024. X.	2024. XI.	2024. XII.	2024. I-VIII.
BRFK	21 809	23 444	23 747	24 646	26 259	26 314	24 619	23 914					194 750
Baranya	11 383	11 496	11 215	8 534	12 751	11 167	10 695	9 621					86 861
Bács	13 528	11 380	10 454	10 358	10 758	10 687	10 510	9 444					87 118
Békés	9 919	9 633	8 863	8 797	9 045	8 494	8 519	8 043					71 313
Borsod	18 863	17 613	16 056	16 565	17 373	15 139	15 517	13 958					131 082
Csongrád	10 142	12 966	11 217	11 908	11 901	10 690	11 060	11 542					91 425
Fejér	13 528	12 895	11 292	13 188	13 149	12 344	13 567	11 622					101 584
Győr	8 463	8 259	7 557	8 882	8 201	8 518	8 587	6 772					65 239
Hajdú	12 540	13 113	11 525	13 072	11 708	12 231	11 720	11 030					96 939
Heves	6 402	6 759	5 979	6 445	6 483	6 536	6 958	5 720					51 281
Komárom	5 876	4 967	4 884	4 902	5 036	5 104	3 988	3 851					38 606
Nógrád	1 743	1 833	1 314	1 667	1 448	1 466	1 577	1 289					12 336
Pest	22 377	20 239	20 371	19 915	20 791	19 736	22 633	18 880					164 940
Somogy	21 646	20 580	17 658	19 909	17 693	19 234	25 430	20 901					163 048
Szabolcs	10 079	9 138	8 774	8 544	8 514	8 752	8 594	7 651					70 044
Szolnok	13 594	12 386	12 200	12 250	12 770	11 268	12 627	11 255					98 348
Tolna	9 425	8 471	7 476	7 543	8 938	8 319	8 300	7 644					66 115
Vas	5 630	5 905	5 727	5 341	5 823	5 680	4 843	5 140					44 087
Veszprém	8 033	7 606	7 070	7 888	7 562	7 037	6 769	6 817					58 781
Zala	9 255	8 725	8 381	8 140	8 598	8 044	8 373	7 969					67 484
KR													
RRI													
ORFK													
Összesen	234 231	227 404	211 756	218 490	224799	216758	224881	203061					1 761 380

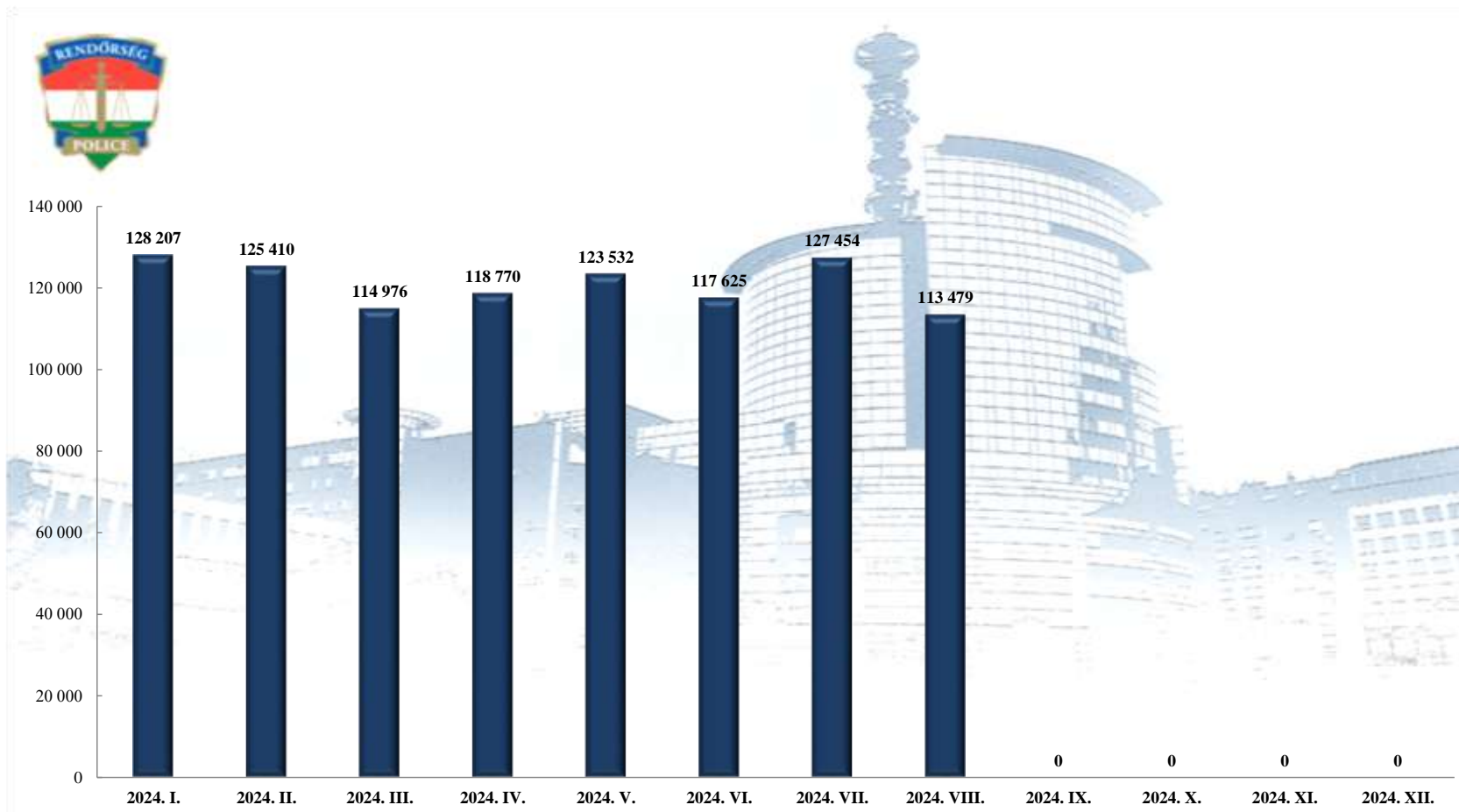
Közlekedésrendészeti szolgálati ág, összes szolgálatba vezényelt (óra)
2024. I-VIII. havi statisztikai kimutatása
országos adatok



Közlekedésrendészeti szolgálati ág, tényleges közterületi szolgálatba vezényelt (óra)
2024. I-VIII. havi statisztikai kimutatása
országos adatok

	2024. I.	2024. II.	2024. III.	2024. IV.	2024. V.	2024. VI.	2024. VII.	2024. VIII.	2024. IX.	2024. X.	2024. XI.	2024. XII.	2024. I-VIII.
BRFK	13 226	14 269	14 336	14 197	16 979	14 814	16 070	14 727					118 618
Baranya	4 845	5 188	4 610	3 987	5 040	4 259	4 431	4 276					36 635
Bács	6 638	5 677	5 056	5 006	4 901	5 380	4 871	4 619					42 149
Békés	5 166	5 181	5 002	4 825	4 728	4 558	4 363	4 370					38 193
Borsod	10 923	10 698	9 728	9 698	10 117	8 805	9 409	8 279					77 657
Csongrád	6 128	7 251	5 710	6 394	6 223	5 791	6 293	6 126					49 917
Fejér	6 835	6 263	5 714	6 656	6 944	6 718	7 412	6 273					52 815
Győr	4 377	4 317	3 612	4 305	4 146	4 115	4 373	3 484					32 727
Hajdú	6 222	6 938	6 002	6 941	6 061	6 366	5 910	5 935					50 374
Heves	3 531	3 779	3 435	3 633	3 758	3 597	4 050	3 284					29 066
Komárom	2 515	2 234	2 407	2 095	2 223	2 435	1 749	1 766					17 424
Nógrád	500	464	452	788	469	350	464	375					3 861
Pest	11 363	10 406	10 144	9 892	10 630	9 910	12 924	9 762					85 031
Somogy	12 937	11 984	9 920	10 831	10 616	12 083	15 923	13 195					97 489
Szabolcs	6 035	5 360	5 184	5 088	5 074	4 992	5 120	4 409					41 262
Szolnok	8 355	7 826	7 404	7 347	7 667	6 606	7 679	6 608					59 492
Tolna	5 398	5 060	4 415	4 484	5 420	5 040	5 050	4 589					39 456
Vas	3 376	3 599	3 409	3 091	3 537	3 351	2 832	3 135					26 331
Veszprém	4 501	3 927	3 586	4 398	4 118	3 802	3 667	3 431					31 430
Zala	5 336	4 990	4 851	5 113	4 883	4 654	4 864	4 838					39 528
KR													
RRI													
ORFK													
Összesen	128 207	125 410	114 976	118 770	123532	117625	127454	113479					969 454

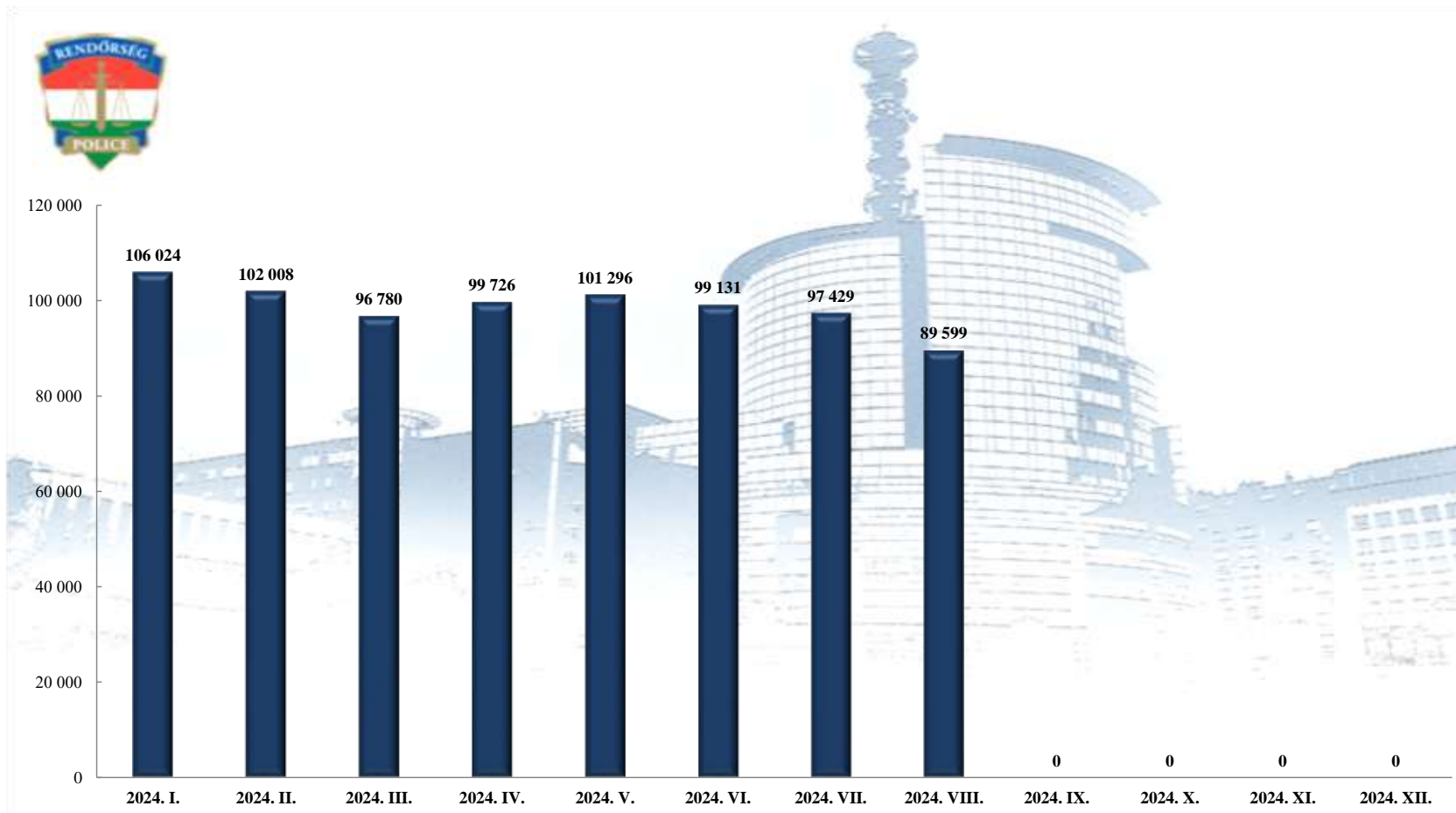
**Közlekedésrendészeti szolgálati ág, tényleges közterületi szolgálatba vezényelt (óra)
2024. I-VIII. havi statisztikai kimutatása
országos adatok**



Közlekedérendészeti szolgálati ág, nem közterületi szolgálatba vezényelt (óra)
2024. I-VIII. havi statisztikai kimutatása
országos adatok

	2024. I.	2024. II.	2024. III.	2024. IV.	2024. V.	2024. VI.	2024. VII.	2024. VIII.	2024. IX.	2024. X.	2024. XI.	2024. XII.	2024. I-VIII.
BRFK	8 583	9 175	9 411	10 449	9 279	11 501	8 548	9 186					76 133
Baranya	6 538	6 308	6 605	4 547	7 714	6 908	6 264	5 345					50 229
Bács	6 890	5 703	5 398	5 351	5 857	5 307	5 639	4 825					44 970
Békés	4 752	4 462	3 860	3 978	4 318	3 933	4 156	3 674					33 134
Borsod	7 940	6 915	6 328	6 866	7 256	6 334	6 108	5 679					53 424
Csongrád	4 013	5 715	5 507	5 514	5 678	4 899	4 766	5 415					41 509
Fejér	6 693	6 632	5 578	6 532	6 205	5 626	6 154	5 349					48 769
Győr	4 086	3 941	3 945	4 577	4 056	4 403	4 214	3 288					32 511
Hajdú	6 318	6 174	5 523	6 131	5 647	5 865	5 812	5 095					46 566
Heves	2 871	2 980	2 544	2 812	2 725	2 939	2 908	2 436					22 215
Komárom	3 361	2 733	2 476	2 806	2 812	2 669	2 239	2 085					21 182
Nógrád	1 243	1 369	863	878	979	1 116	1 113	914					8 475
Pest	11 014	9 834	10 227	10 023	10 187	9 826	9 709	9 118					79 937
Somogy	8 709	8 596	7 737	9 078	7 077	7 151	9 506	7 723					65 578
Szabolcs	4 043	3 780	3 589	3 457	3 440	3 759	3 474	3 242					28 785
Szolnok	5 238	4 559	4 795	4 904	5 103	4 662	4 947	4 647					38 856
Tolna	4 026	3 411	3 061	3 059	3 518	3 279	3 250	3 055					26 659
Vas	2 254	2 306	2 317	2 249	2 285	2 329	2 010	2 005					17 755
Veszprém	3 532	3 679	3 484	3 490	3 444	3 234	3 102	3 385					27 351
Zala	3 919	3 736	3 530	3 026	3 715	3 391	3 508	3 131					27 956
KR													
RRI													
ORFK													
Összesen	106 024	102 008	96 780	99 726	101296	99131	97429	89599					791 992

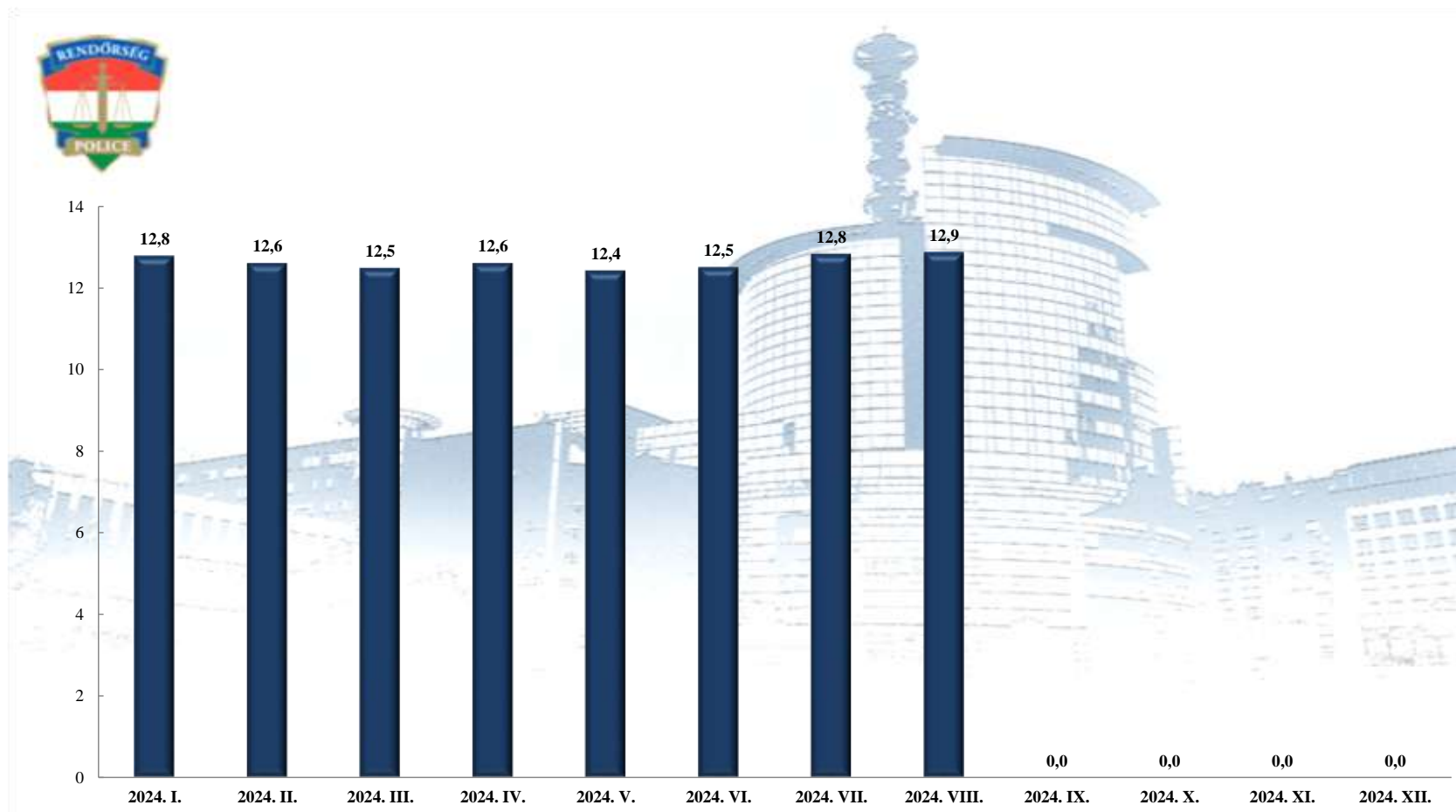
Közlekedésrendészeti szolgálati ág, nem közterületi szolgálatba vezényelt (óra)
2024. I-VIII. havi statisztikai kimutatása
országos adatok



Közlekedésrendészeti szolgálati ág, (összes szolgálatba vezényelt óra/ összes szolgálatba vezényelt fő)
2024. I-VIII. havi statisztikai kimutatása
országos adatok

	2024. I.	2024. II.	2024. III.	2024. IV.	2024. V.	2024. VI.	2024. VII.	2024. VIII.	2024. IX.	2024. X.	2024. XI.	2024. XII.	2024. I-VIII.
BRFK	13,7	13,3	13,5	14,2	13,6	14,3	13,6	14,0					13,8
Baranya	10,8	10,9	10,9	11,3	10,7	10,7	10,9	10,8					10,9
Bács	13,8	13,2	13,5	13,7	13,5	13,5	14,5	14,5					13,7
Békés	11,2	11,0	11,2	11,3	11,4	11,4	11,4	11,5					11,3
Borsod	10,9	11,1	10,8	11,0	11,0	11,0	11,3	11,1					11,0
Csongrád	13,2	13,0	12,6	12,7	12,6	12,8	13,5	12,9					12,9
Fejér	15,5	14,6	14,7	14,1	14,0	14,1	14,2	14,4					14,4
Győr	12,9	12,7	11,5	11,9	12,0	11,6	12,3	12,8					12,2
Hajdú	10,4	10,3	10,5	10,3	10,6	10,6	10,9	10,7					10,5
Heves	11,3	11,3	10,9	11,2	11,0	10,9	11,6	11,3					11,2
Komárom	14,9	14,0	13,6	14,3	13,6	13,6	14,0	15,0					14,1
Nógrád	11,2	10,8	11,2	10,8	10,9	10,1	10,3	10,3					10,7
Pest	18,5	17,6	17,3	17,1	15,9	16,9	16,5	17,1					17,1
Somogy	12,0	12,2	11,7	12,0	11,6	11,7	12,4	12,3					12,0
Szabolcs	10,6	10,7	10,8	10,6	10,8	10,6	11,0	11,0					10,7
Szolnok	11,5	11,4	11,2	11,2	11,2	11,3	11,9	11,9					11,4
Tolna	15,3	15,2	15,1	14,6	14,3	13,7	14,9	14,9					14,7
Vas	12,5	12,6	13,1	12,4	12,5	12,3	13,2	12,4					12,6
Veszprém	14,2	13,9	13,2	13,9	13,8	13,5	14,0	14,7					13,9
Zala	14,3	14,5	13,9	14,2	13,6	13,4	13,7	13,9					13,9
KR													
RRI													
ORFK													
Összesen	12,8	12,6	12,5	12,6	12,4	12,5	12,8	12,9					12,7

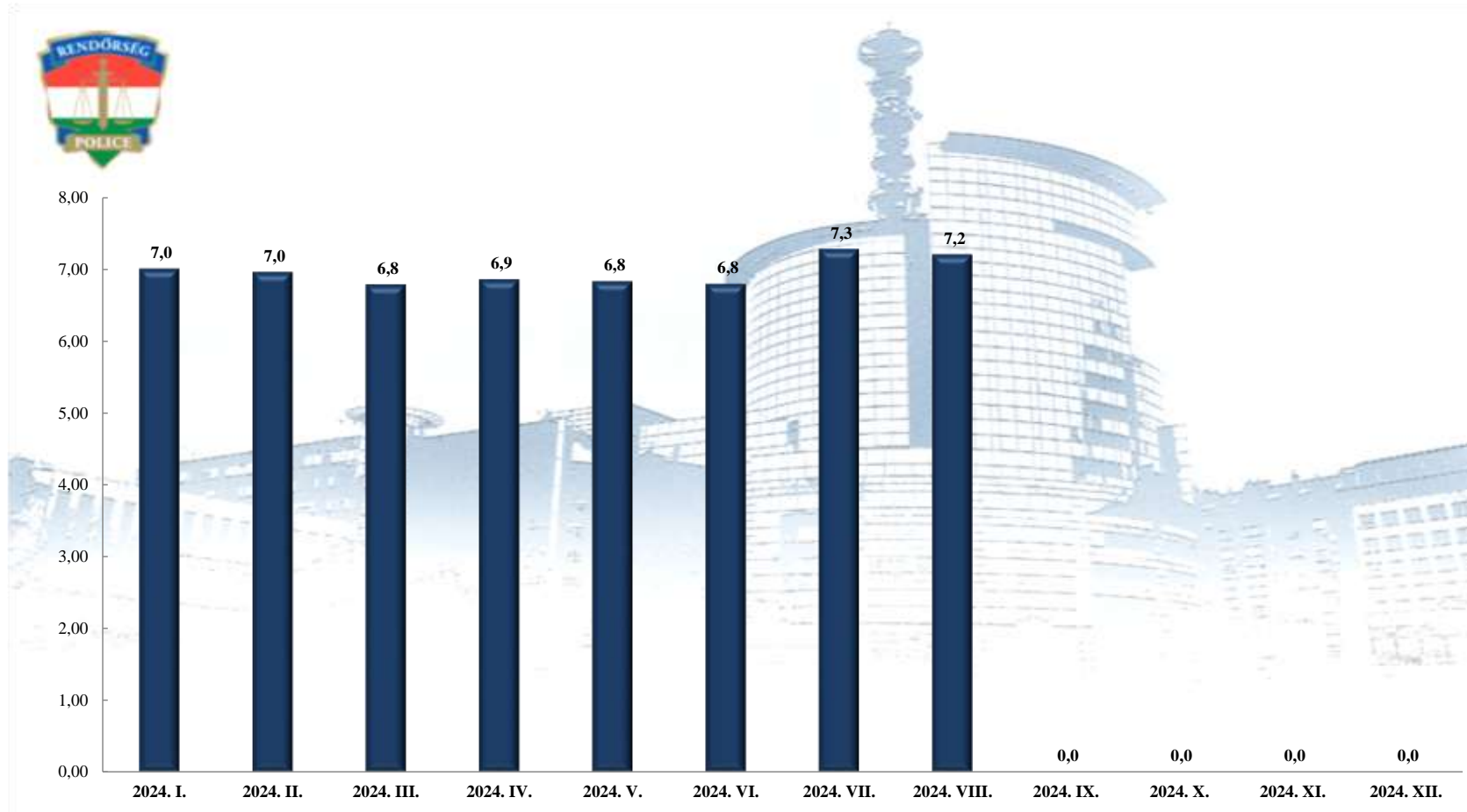
Közlekedésrendészeti szolgálati ág, (összes szolgálatba vezényelt óra/ összes szolgálatba vezényelt fő)
2024. I-VIII. havi statisztikai kimutatása
országos adatok



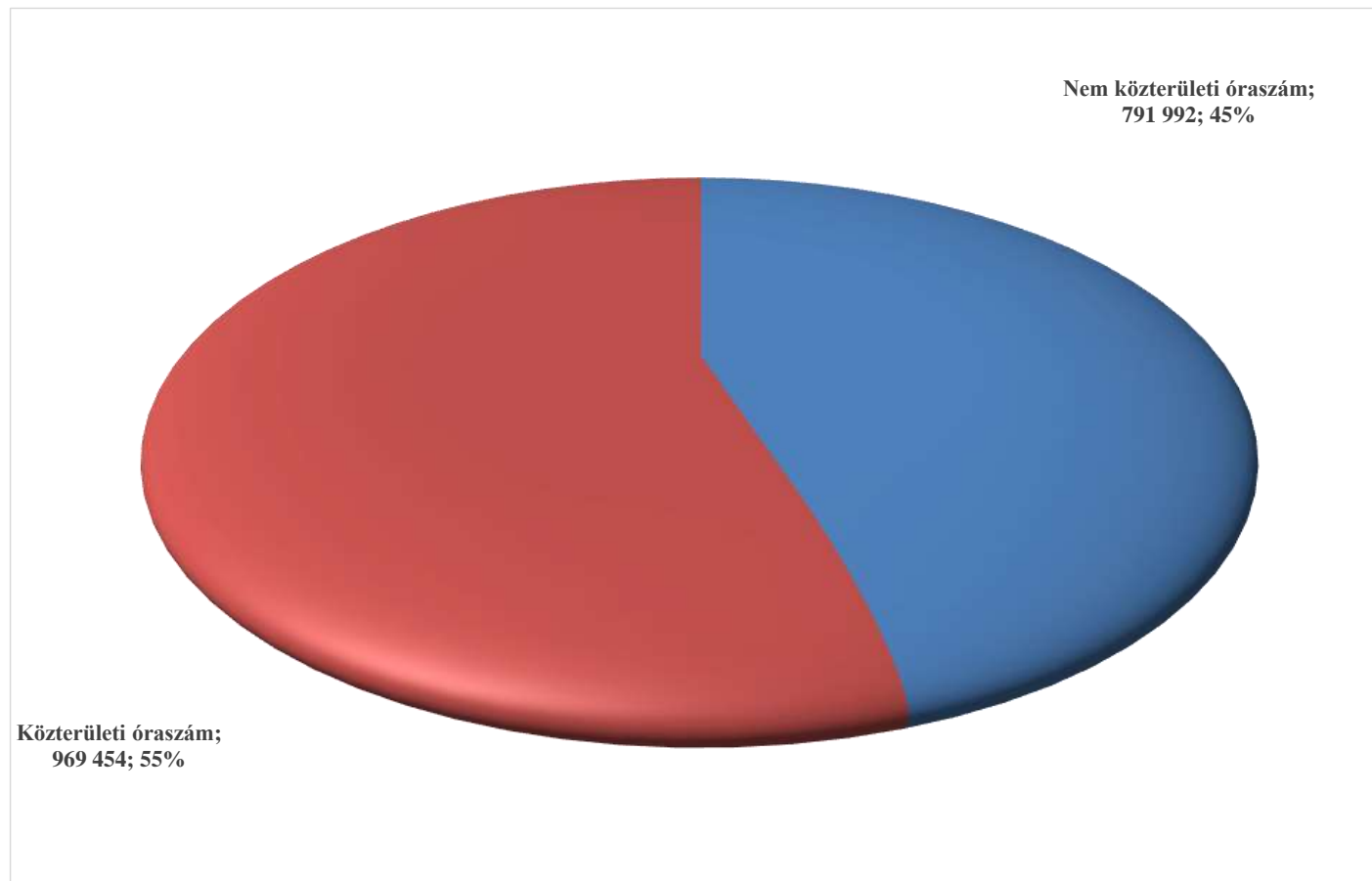
**Közlekedésrendészeti szolgálati ág, (közterületi szolgálatba vezényelt óra/ összes közterületi szolgálatba vezényelt fő)
2024. I-VIII. havi statisztikai kimutatása
országos adatok**

	2024. I.	2024. II.	2024. III.	2024. IV.	2024. V.	2024. VI.	2024. VII.	2024. VIII.	2024. IX.	2024. X.	2024. XI.	2024. XII.	2024. I-VIII.
BRFK	8,3	8,1	8,1	8,2	8,8	8,1	8,9	8,6					8,4
Baranya	4,6	4,9	4,5	5,3	4,2	4,1	4,5	4,8					4,6
Bács	6,8	6,6	6,5	6,6	6,2	6,8	6,7	7,1					6,6
Békés	5,8	5,9	6,3	6,2	6,0	6,1	5,9	6,3					6,1
Borsod	6,3	6,8	6,6	6,4	6,4	6,4	6,9	6,6					6,5
Csongrád	8,0	7,3	6,4	6,8	6,6	6,9	7,7	6,8					7,0
Fejér	7,8	7,1	7,5	7,1	7,4	7,7	7,8	7,8					7,5
Győr	6,7	6,6	5,5	5,8	6,1	5,6	6,2	6,6					6,1
Hajdú	5,1	5,5	5,5	5,5	5,5	5,5	5,5	5,8					5,5
Heves	6,2	6,3	6,3	6,3	6,4	6,0	6,7	6,5					6,3
Komárom	6,4	6,3	6,7	6,1	6,0	6,5	6,2	6,9					6,4
Nógrád	3,2	2,7	3,9	5,1	3,5	2,4	3,0	3,0					3,3
Pest	9,4	9,1	8,6	8,5	8,1	8,5	9,4	8,9					8,8
Somogy	7,2	7,1	6,6	6,5	6,9	7,4	7,8	7,8					7,2
Szabolcs	6,3	6,3	6,4	6,3	6,4	6,1	6,5	6,4					6,3
Szolnok	7,1	7,2	6,8	6,7	6,7	6,6	7,3	7,0					6,9
Tolna	8,8	9,1	8,9	8,7	8,7	8,3	9,1	9,0					8,8
Vas	7,5	7,7	7,8	7,2	7,6	7,3	7,7	7,6					7,5
Veszprém	8,0	7,2	6,7	7,7	7,5	7,3	7,6	7,4					7,4
Zala	8,3	8,3	8,0	8,9	7,7	7,7	8,0	8,4					8,2
KR													
RRI													
ORFK													
Összesen	7,0	7,0	6,8	6,9	6,8	6,8	7,3	7,2					7,0

**Közlekedésrendészeti szolgálati ág, (közterületi szolgálatba vezényelt óra/ összes közterületi szolgálatba vezényelt fő)
2024. I-VIII. havi statisztikai kimutatása
országos adatok**



**Közlekedésrendészeti szolgálati ág, (közterületi szolgálatba óra/nem közterületi szolgálatba óra) megoszlása
2024. I-VIII. havi statisztikai kimutatása
országos adatok**



Közlekedésrendészeti szolgálati ág, (közterületi szolgálatba óra/nem közterületi szolgálatba óra) megoszlása
2024. I-VIII. havi statisztikai kimutatása
országos adatok

