



# Országos Rendőr-főkapitányság

## Határrendészeti Statisztikai Kimutatás



2024. I-V.

### Magyar

- III./ 1. [Határrendészeti szakterület intézkedéseinek összetétele](#)
- III./ 2. [Illegális migrációhoz kapcsolódó jogellenes cselekmények](#)
- III./ 3. [Embercsempész. és jogellenes tartózkodás elősegítése bűncselekmények](#)
- III./ 4. [Illegális migrációhoz kapcsolódó közokirat-hamisítás bűncselekmények](#)
- III./ 5. [Határzárrel kapcsolatos bűncselekmények az elfogott személyek száma szerint](#)
- III./ 6. [Tiltott határátlépés és kísérlete szabálysértés](#)
- III./ 7. [Megakadályozások és átkísérések](#)
- III./ 8. [Külföldiek rendészetével kapcsolatos szabálysértések](#)
- III./ 9. [Visszaírányítások száma](#)
- III./ 10. [Körözések számának megoszlása.](#)
- III./ 11. [SIS találatok számának megoszlása](#)
- III./ 12. [Interpol FIND találatok számának megoszlása,](#)
- III./ 13. [Visszafogadási egyezmények szerinti átadások](#)
- III./ 14. [Visszafogadási egyezmények szerinti átvételek](#)
- III./ 15. [Átszállítások száma](#)
- III./ 16. [Visszaadás elrendelése \(Harmtv. 45/B. alapján\)](#)
- III./ 17. [Dublini eljárás keretében kezdeményezett és végrehajtott átadások száma](#)
- III./ 18. [Dublini eljárás keretében kezdeményezett és végrehajtott átvételek száma](#)
- III./ 19. [Menekültkérelmek](#)
- III./ 20. [Rendőrségi őrzött szálláson végrehajtott őrizetek száma](#)
- III./ 21. [Rendőrség által elrendelt őrizetek száma](#)
- III./ 22. [Kiutasítottak száma](#)
- III./ 23. [Határrendészet által előállított személyek száma](#)
- III./ 24. [Személy és járműforgalmi adatok](#)

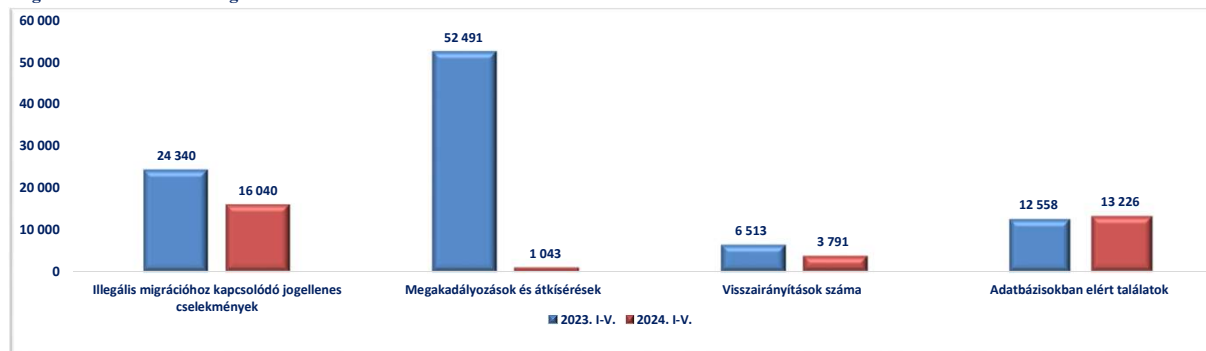


III. /1. Határrendészeti szakterület intézkedéseinek összetétele

	2023. V.	2024. V.	Változás Eset	2010. I-V.	2018. I-V.	2019. I-V.	2020. I-V.	2021. I-V.	2022. I-V.	2023. I-V.	2024. I-V.	Változás Eset	Dinamika %-ban	Országos %-a 2024
Illegális migrációhoz kapcsolódó jogellenes cselekmények	5 490	2 915	-2 575	3 880	6 875	7 777	13 067	22 902	23 670	24 340	16 040	-8 300	-34%	47,04%
<b>Megakadályozások és átkísérések</b>	12 391	447	-11 944		2 635	4 364	9 935	36 693	83 397	52 491	1 043	-51 448	-98%	3,06%
Megakadályozások	5 044	284	-4 760		1 051	453	2 352	19 498	38 501	26 122	526	-25 596	-98%	1,54%
Átkísérések	7 347	163	-7 184		1 584	3 911	7 583	17 195	44 896	26 369	517	-25 852	-98%	1,52%
Visszairányítások száma	1 030	457	-573	4 846	7 254	6 288	5 721	17 855	9 432	6 513	3 791	-2 722	-42%	11,12%
<b>Adatbázisokban elért találatok</b>	2 533	2 433	-100	3 629	11 406	10 362	7 395	7 967	13 596	12 558	13 226	668	5%	38,79%
Nemzeti körözések	138	154	16	259	833	671	554	408	687	637	563	-74	-12%	1,65%
SIS találatok	2 271	2 185	-86	3 370	9 864	9 247	6 572	7 246	12 198	11 293	12 203	910	8%	35,79%
Interpol FIND találatok	124	94	-30		709	444	269	313	711	628	460	-168	-27%	1,35%
<b>Intézkedések összesen</b>	21 444	6 252	-15 192	12 355	33 745	28 791	36 118	85 417	130 095	95 902	34 100	-61 802	-64%	

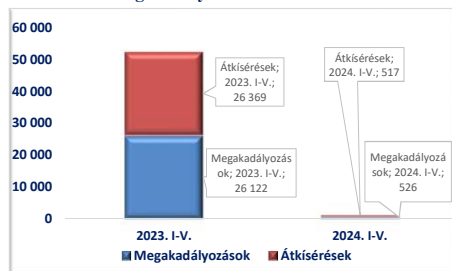
[Tartalomjegyzék](#)

Regisztrált intézkedések megoszlása

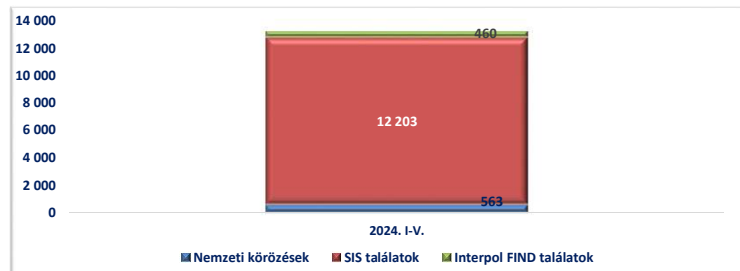


[Tartalomjegyzék](#)

Megakadályozások és átkísérések

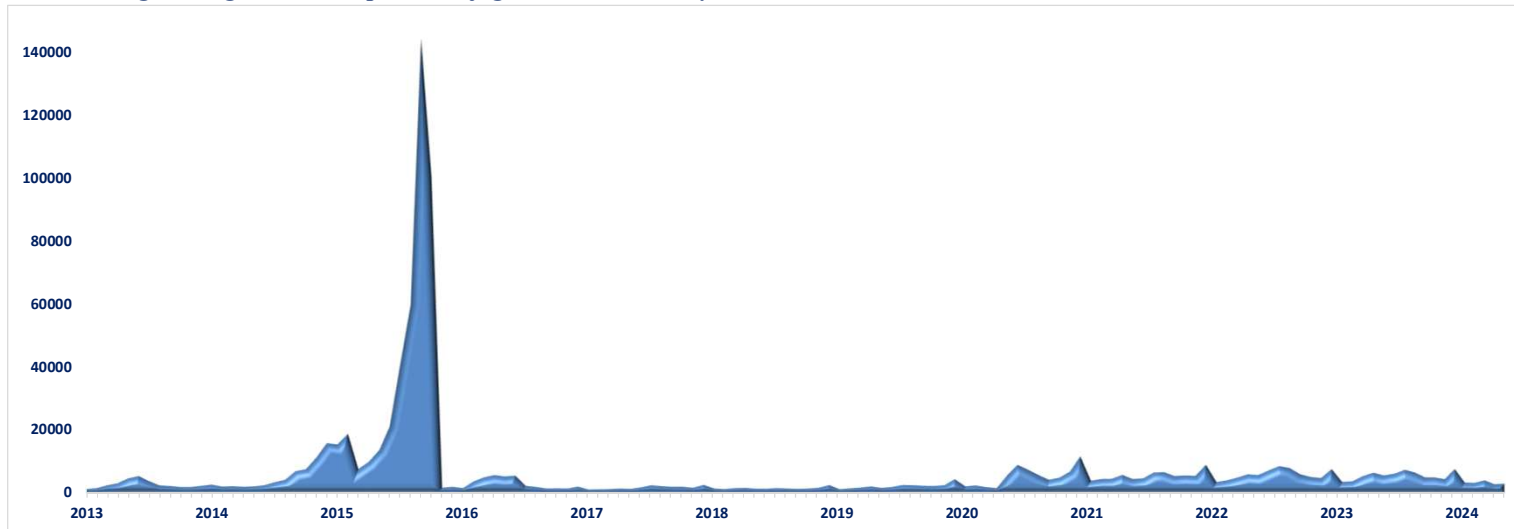


Adatbázisokban elért találatok

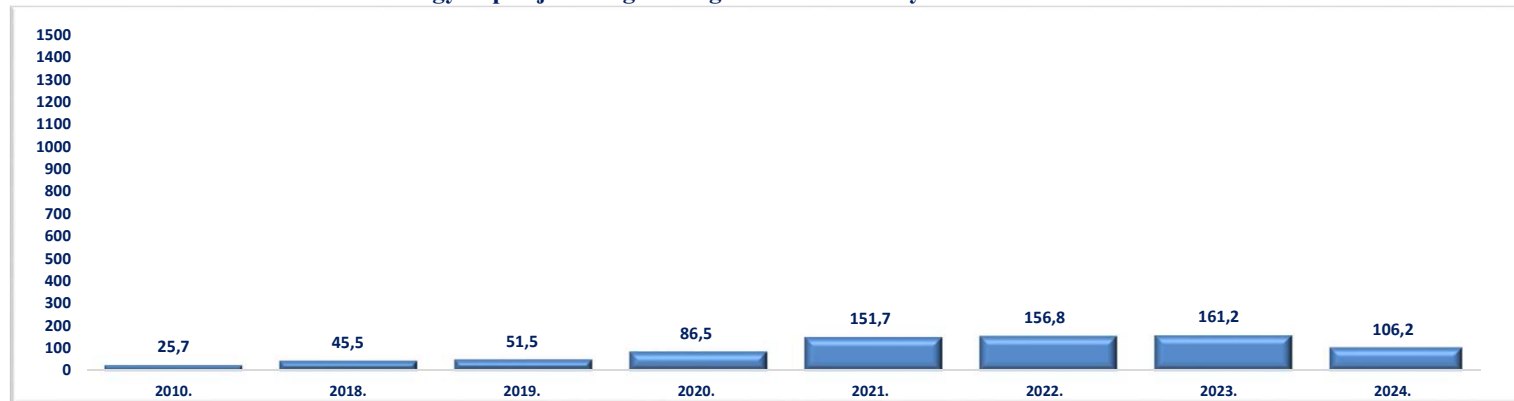


[Tartalomjegyzék](#)

### III./ 2. Illegális migrációhoz kapcsolódó jogellenes cselekmények



### Egy napra jutó illegális migrációs cselekmények száma 2024. I-V.

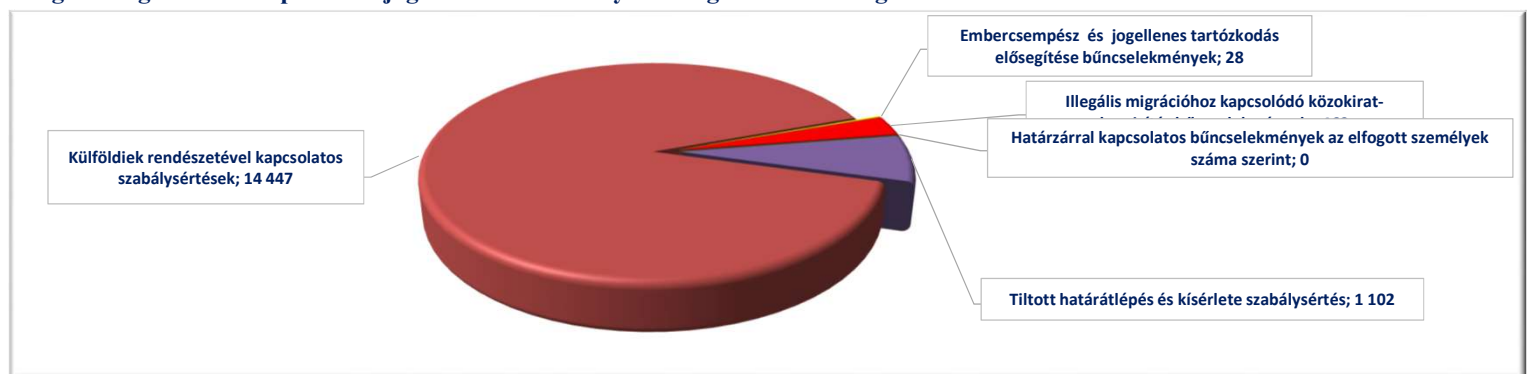


[Tartalomjegyzék](#)

### Illegális migrációhoz kapcsolódó jogellenes cselekmények kategóriánkénti megoszlása

	2023. V.	2024. V.	Változás Eset	2010. I-V.	2018. I-V.	2019. I-V.	2020. I-V.	2021. I-V.	2022. I-V.	2023. I-V.	2024. I-V.	Változás Eset	Dinamika %-ban	Országos %-a 2024
Embercsempész és jogellenes tartózkodás elősegítése bűncselekmények	115	4	-111	94	43	52	125	349	613	441	28	-413	-94%	0,17%
Beutazási és tartózkodási tilalom megsértése bcs.				404										
Illegális migrációhoz kapcsolódó közokirat-hamisítás bűncselekmények	115	108	-7	479	713	526	410	833	784	745	463	-282	-38%	2,89%
Határzárral kapcsolatos bűncselekmények az elfogott személyek száma szerint	0	0	0		0	0	21	4	3	0	0	0		0,00%
Tiltott határátlépés és kísérlete szabálysértés	404	321	-83	1 864	610	495	930	1 410	676	1 617	1 102	-515	-32%	6,87%
Külföldiek rendszetével kapcsolatos szabálysértések	4 856	2 482	-2 374	1 039	5 509	6 704	11 581	20 306	21 594	21 537	14 447	-7 090	-33%	90,07%
<b>Mindösszesen</b>	<b>5490</b>	<b>2915</b>	<b>-2 575</b>	<b>3880</b>	<b>6875</b>	<b>7777</b>	<b>13067</b>	<b>22902</b>	<b>23670</b>	<b>24340</b>	<b>16 040</b>	<b>-8 300</b>	<b>-34%</b>	<b>100%</b>

### Illegális migrációhoz kapcsolódó jogellenes cselekmények kategóriánkénti megoszlása 2024. I-V.

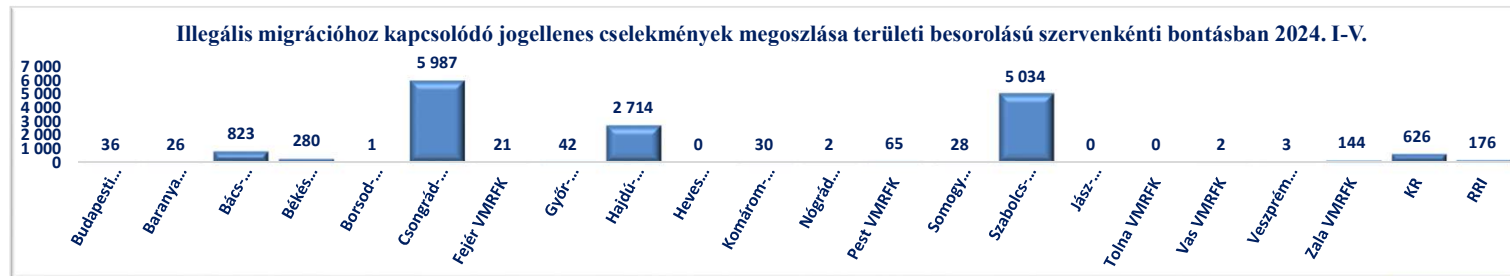


[Tartalomjegyzék](#)

## Illegális migrációhoz kapcsolódó jogellenes cselekmények megoszlása területi besorolású szervenkénti bontásban

	2023. V.	2024. V.	Változás Eset	2010. I-V.	2018. I-V.	2019. I-V.	2020. I-V.	2021. I-V.	2022. I-V.	2023. I-V.	2024. I-V.	Változás Eset	Dinamika %-ban	Országos %-a 2024
Budapesti RFK	4	4	0	0	37	14	21	47	26	15	36	21	140%	0,22%
Baranya VMRFK	1	8	7	24	247	240	200	312	143	25	26	1	4%	0,16%
Bács-Kiskun VMRFK	181	201	20	674	544	602	253	587	817	997	823	-174	-17%	5,13%
Békés VMRFK	198	76	-122	261	151	159	458	346	430	715	280	-435	-61%	1,75%
Borsod-Abaúj-Zemplén VMRFK	11	1	-10	3	41	11	34	7	4	35	1	-34	-97%	0,01%
Csongrád-Csanád VMRFK	1 719	1 354	-365	1 436	2 762	2 170	4 110	5 333	6 806	8 035	5 987	-2 048	-25%	37,33%
Fejér VMRFK	5	0	-5	0	2	5	2	48	42	20	21	1	5%	0,13%
Győr-Moson-Sopron VMRFK	32	13	-19	296	81	25	51	158	149	154	42	-112	-73%	0,26%
Hajdú-Bihar VMRFK	1 799	45	-1754	141	526	447	466	4 751	8 259	6 834	2 714	-4 120	-60%	16,92%
Heves VMRFK	0	0	0	0	9	0	2	8	10	5	0	-5	-100%	0,00%
Komárom-Esztergom VMRFK	5	9	4	59	60	32	32	128	90	21	30	9	43%	0,19%
Nógrád VMRFK	1	1	0	2	45	14	8	19	10	18	2	-16	-89%	0,01%
Pest VMRFK	13	21	8	0	39	58	30	173	154	77	65	-12	-16%	0,41%
Somogy VMRFK	5	4	-1	18	4	8	23	34	23	80	28	-52	-65%	0,17%
Szabolcs-Szatmár-Bereg VMRFK	1 299	1 014	-285	805	2 078	3 701	7 201	10 274	6 048	6 272	5 034	-1 238	-20%	31,38%
Jász-Nagykun-Szolnok VMRFK	0	0	0	0	0	0	1	16	2	0	0	0		0,00%
Tolna VMRFK	0	0	0	0	0	0	4	37	17	5	0	-5	-100%	0,00%
Vas VMRFK	4	1	-3	22	1	1	1	25	24	14	2	-12	-86%	0,01%
Veszprém VMRFK	3	0	-3	0	4	2	3	45	17	22	3	-19	-86%	0,02%
Zala VMRFK	29	5	-24	48	128	80	72	181	162	217	144	-73	-34%	0,90%
KR	145	107	-38	16	64	43	55	362	310	532	626	94	18%	3,90%
RRI	36	51	15	75	52	165	40	11	127	247	176	-71	-29%	1,10%
<b>Mindösszesen</b>	<b>5 490</b>	<b>2 915</b>	<b>-2 575</b>	<b>3 880</b>	<b>6 875</b>	<b>7 777</b>	<b>13 067</b>	<b>22 902</b>	<b>23 670</b>	<b>24 340</b>	<b>16 040</b>	<b>-8 300</b>	<b>-34%</b>	<b>100%</b>

[Tartalomjegyzék](#)

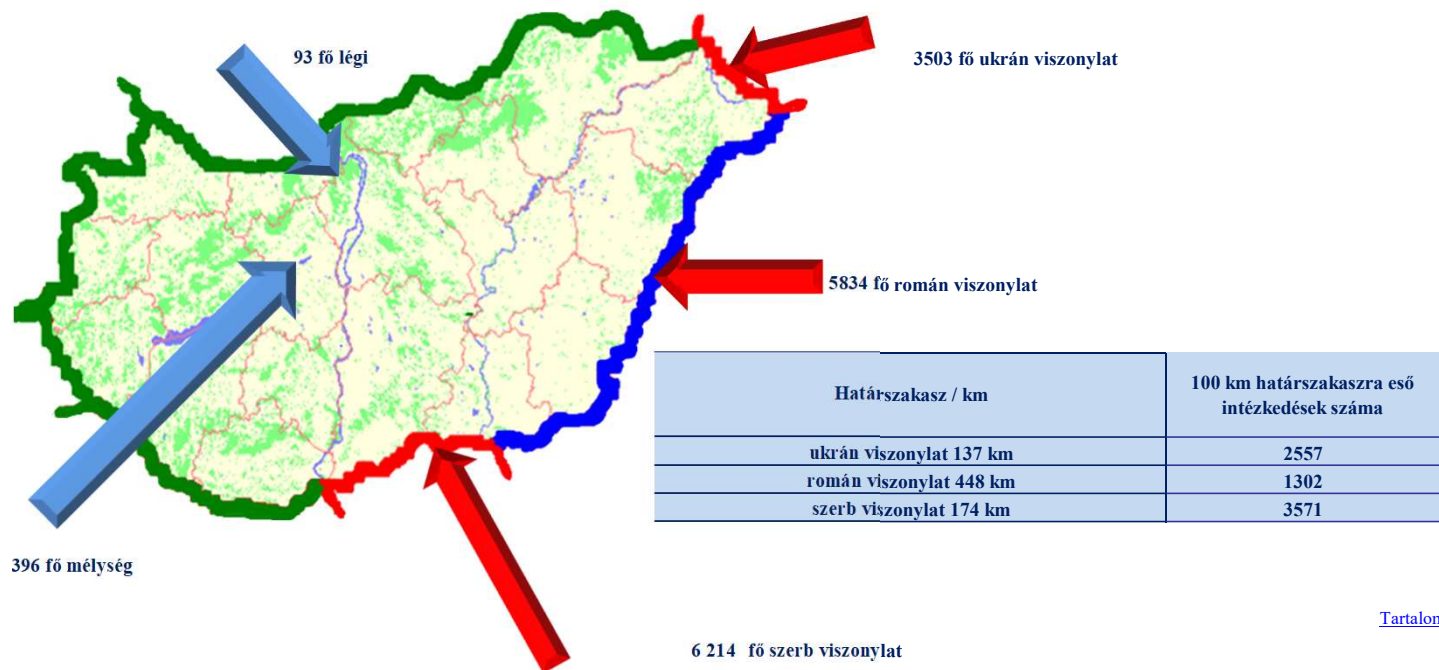


## Illegális migrációhoz kapcsolódó jogellenes cselekmények megoszlása viszonylatonként

	2023. V.	2024. V.	Változás Eset	2010. I-V.	2018. I-V.	2019. I-V.	2020. I-V.	2021. I-V.	2022. I-V.	2023. I-V.	2024. I-V.	Változás Eset	Dinamika %-ban	Országos %-a 2024
légi	29	41	12	75	60	116	30	10	91	205	93	-112	-55%	0,58%
ukrán	776	907	131	767	1 534	1 994	5 240	7 324	1 982	3 451	3 503	52	2%	21,84%
román	3 101	438	-2 663	899	1 540	2 732	3 226	8 585	13 600	12 603	5 834	-6 769	-54%	36,37%
szerb	1 468	1 451	-17	1 655	2 998	2 355	3 944	5 601	6 954	7 358	6 214	-1 144	-16%	38,74%
horvát				64	308	290	246	369	255					
mélység	116	78	-38	420	435	290	381	1 013	788	723	396	-327	-45%	2,47%
Mindösszesen	5 490	2 915	-2 575	3 880	6 875	7 777	13 067	22 902	23 670	24 340	16 040	-8 300	-34%	100%

[Tartalomjegyzék](#)

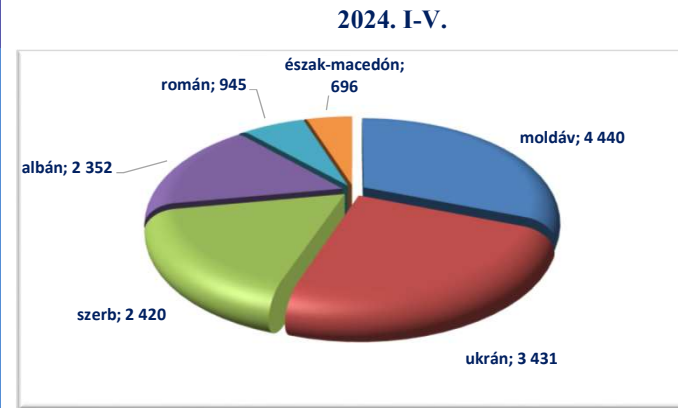
## Illegális migrációhoz kapcsolódó jogellenes cselekmények megoszlása viszonylatonként



[Tartalomjegyzék](#)

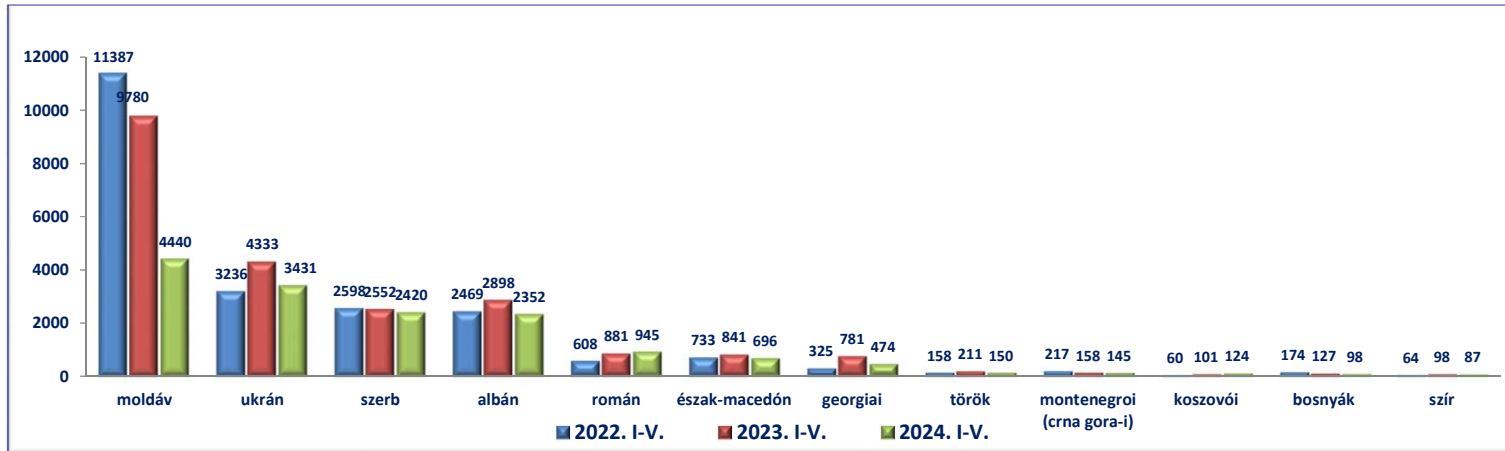
## Illegális migrációhoz kapcsolódó jogellenes cselekmények állampolgársági megoszlása

	2022. I-V.	2023. I-V.	2024. I-V.	Változás Eset	Dinamika %-ban	Országos %-a 2024
moldáv	11 387	9 780	4 440	-5 340	-55%	27,68%
ukrán	3 236	4 333	3 431	-902	-21%	21,39%
szerb	2 598	2 552	2 420	-132	-5%	15,09%
albán	2 469	2 898	2 352	-546	-19%	14,66%
román	608	881	945	64	7%	5,89%
észak-macedón	733	841	696	-145	-17%	4,34%
georgiai	325	781	474	-307	-39%	2,96%
török	158	211	150	-61	-29%	0,94%
montenegroi (crna gora-i)	217	158	145	-13	-8%	0,90%
koszovói	60	101	124	23	23%	0,77%
bosnyák	174	127	98	-29	-23%	0,61%
szír	64	98	87	-11	-11%	0,54%
Egyéb	1 641	1 579	678	-901	-57%	4,23%
<b>Mindösszesen</b>	<b>23 670</b>	<b>24 340</b>	<b>16 040</b>	<b>-8 300</b>	<b>-34%</b>	<b>100%</b>



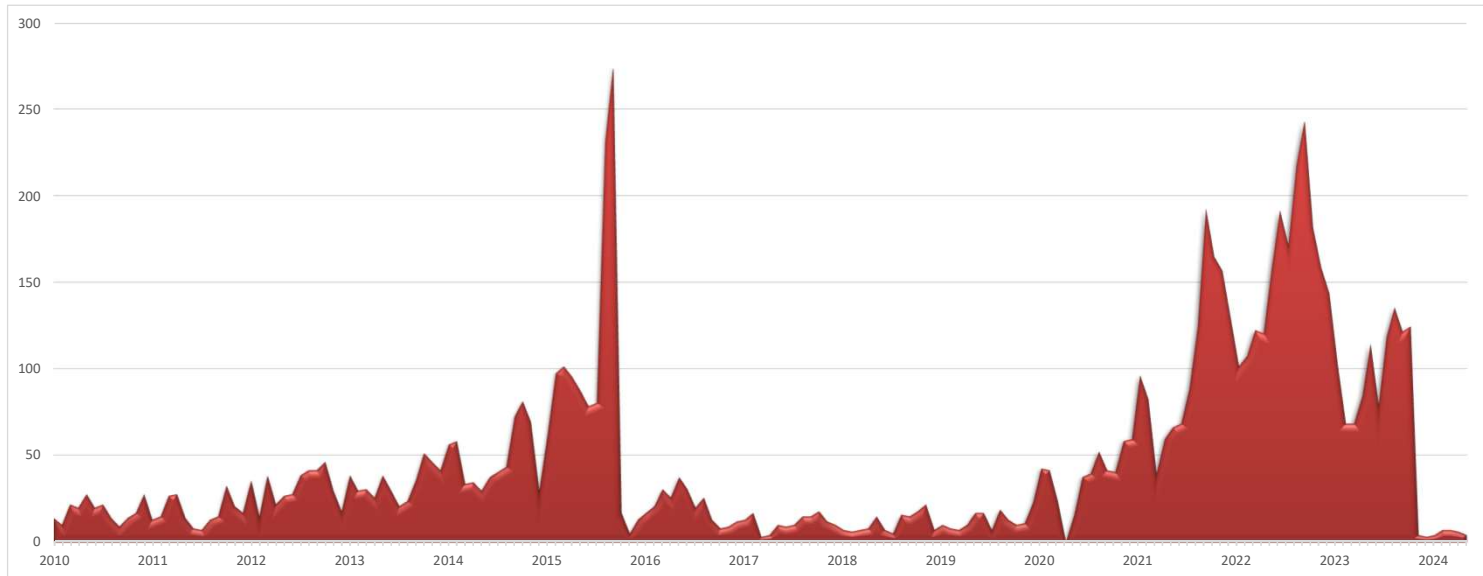
[Tartalomjegyzék](#)

## Illegális migrációhoz kapcsolódó jogellenes cselekmények állampolgársági megoszlása

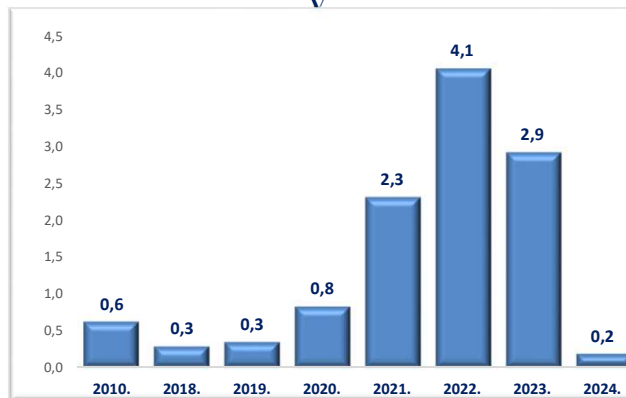


[Tartalomjegyzék](#)

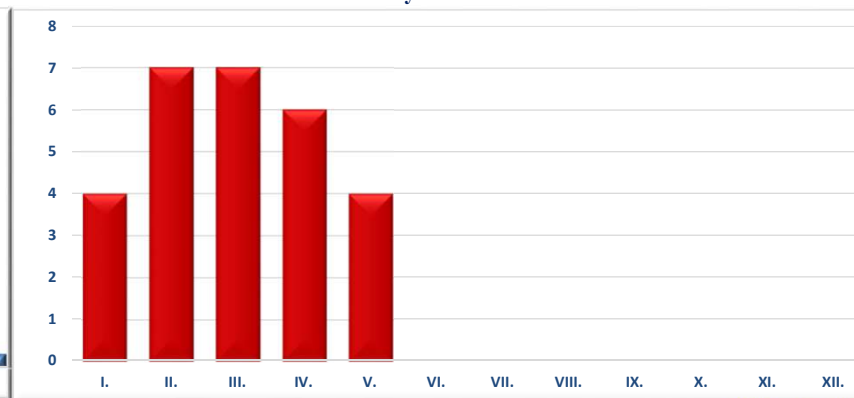
### III./ 3. Embercsempész és jogellenes tartózkodás elősegítése bűncselekmények



Egy napra jutó embercsempész bűncselekmények száma 2024. I-V



Embercsempészes és jogellenes belföldi tartózkodás elősegítése bűncselekmények 2024. I-V.





**Embercsempész bűncselekmények és a jogellenes tartózkodás elősegítése bűncselekmények megoszlása területi besorolású szervenkénti bontásban 2024. I-V.**

	2023. V.	2024. V.	Változás Eset	2010. I-V.	2018. I-V.	2019. I-V.	2020. I-V.	2021. I-V.	2022. I-V.	2023. I-V.	2024. I-V.	Változás Eset	Dinamika %-ban	Országos %-a 2024
Budapesti RFK	2	0	-2	0	0	0	0	4	7	5	4	-1	-20%	14,29%
Baranya VMRFK	0	0	0	0	0	5	14	12	9	0	0	0		0,00%
Bács-Kiskun VMRFK	7	0	-7	18	15	13	20	43	100	62	1	-61	-98%	3,57%
Békés VMRFK	6	0	-6	25	3	8	8	5	4	22	1	-21	-95%	3,57%
Borsod-Abaúj-Zemplén VMRFK	9	0	-9	0	0	0	0	0	0	14	0	-14	-100%	0,00%
Csongrád-Csanád VMRFK	24	2	-22	27	9	9	17	33	131	87	4	-83	-95%	14,29%
Fejér VMRFK	2	0	-2	0	0	0	1	18	29	7	1	-6	-86%	3,57%
Győr-Moson-Sopron VMRFK	24	0	-24	12	3	1	23	23	93	86	2	-84	-98%	7,14%
Hajdú-Bihar VMRFK	3	0	-3	6	0	2	3	2	0	4	0	-4	-100%	0,00%
Heves VMRFK	0	0	0	0	0	0	0	0	0	5	0	-5	-100%	0,00%
Komárom-Esztergom VMRFK	5	2	-3	0	3	1	17	81	69	20	4	-16	-80%	14,29%
Nógrád VMRFK	1	0	-1	0	4	0	0	1	0	11	0	-11	-100%	0,00%
Pest VMRFK	5	0	-5	0	0	0	2	17	94	25	0	-25	-100%	0,00%
Somogy VMRFK	0	0	0	0	0	0	0	4	0	3	0	-3	-100%	0,00%
Szabolcs-Szatmár-Bereg VMRFK	1	0	-1	3	3	11	3	5	2	4	4	0	0%	14,29%
Jász-Nagykun-Szolnok VMRFK	0	0	0	0	0	0	1	3	0	0	0	0		0,00%
Tolna VMRFK	0	0	0	0	0	0	4	35	15	0	0	0		0,00%
Vas VMRFK	4	0	-4	1	0	1	1	20	19	13	0	-13	-100%	0,00%
Veszprém VMRFK	3	0	-3	0	0	0	2	26	12	8	0	-8	-100%	0,00%
Zala VMRFK	0	0	0	2	0	0	0	3	4	6	5	-1	-17%	17,86%
KR	19	0	-19	0	3	0	5	14	25	59	2	-57	-97%	7,14%
RRI	0	0	0	0	0	1	4	0	0	0	0	0		0,00%
<b>Mindösszesen</b>	<b>115</b>	<b>4</b>	<b>-111</b>	<b>94</b>	<b>43</b>	<b>52</b>	<b>125</b>	<b>349</b>	<b>613</b>	<b>441</b>	<b>28</b>	<b>-413</b>	<b>-94%</b>	<b>100%</b>

[Tartalomjegyzék](#)



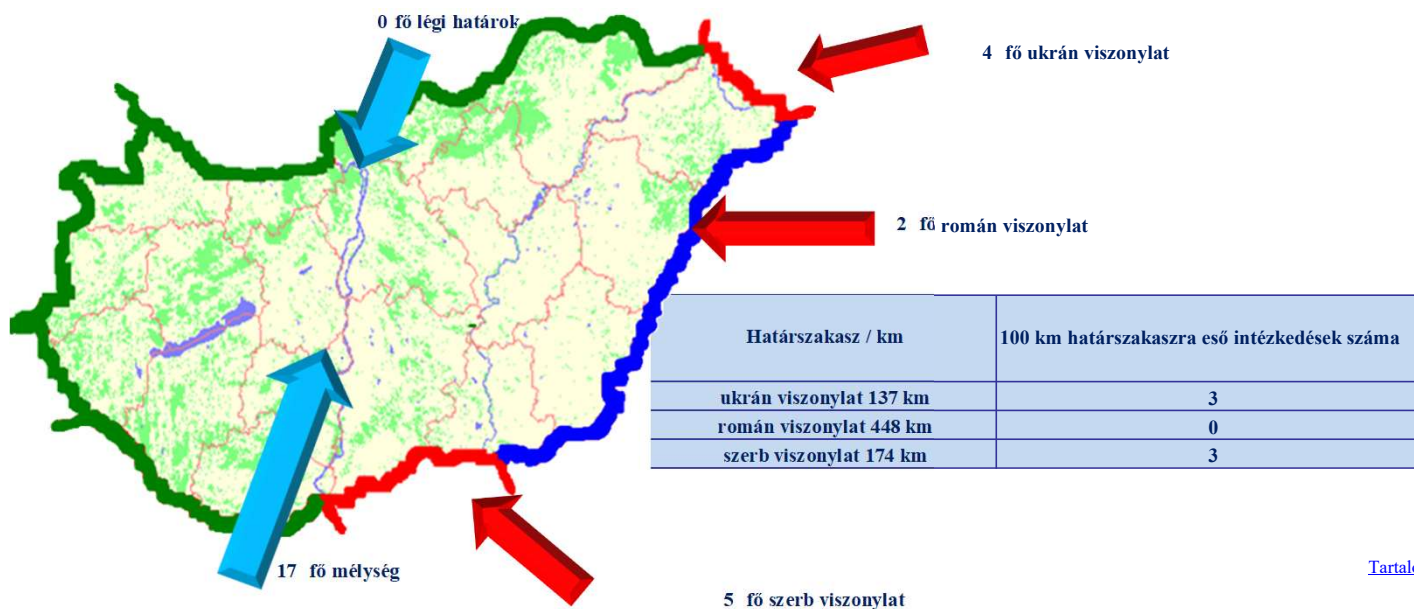
[Tartalomjegyzék](#)

## Embercsempész bűncselekmények és a jogellenes tartózkodás elősegítése bűncselekmények megoszlása viszonylatonként

	2023. V.	2024. V.	Változás Eset	2010. I-V.	2018. I-V.	2019. I-V.	2020. I-V.	2021. I-V.	2022. I-V.	2023. I-V.	2024. I-V.	Változás Eset	Dinamika %-ban	Országos %-a 2024
légi	0	0	0	0	0	1	0	0	0	0	0	0		0,00%
ukrán	0	0	0	0	1	6	2	3	2	3	4	1	33%	14,29%
román	11	0	-11	44	7	17	13	23	5	33	2	-31	-94%	7,14%
szerb	40	2	-38	35	22	19	20	43	165	141	5	-136	-96%	17,86%
horvát				1	0	0	14	8	9					
mélység	64	2	-62	14	13	9	76	272	432	264	17	-247	-94%	60,71%
<b>Mindösszesen</b>	<b>115</b>	<b>4</b>	<b>-111</b>	<b>94</b>	<b>43</b>	<b>52</b>	<b>125</b>	<b>349</b>	<b>613</b>	<b>441</b>	<b>28</b>	<b>-413</b>	<b>-94%</b>	<b>100%</b>

[Tartalomjegyzék](#)

## Embercsempész bűncselekmények és a jogellenes tartózkodás elősegítése bűncselekmények megoszlása viszonylatonként

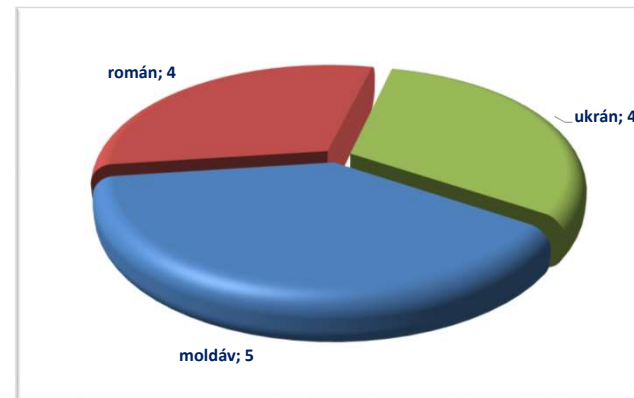


[Tartalomjegyzék](#)

**Embercsempész bűncselekmények és a jogellenes tartózkodás elősegítése bűncselekmények megoszlása állampolgársági kategóriánként**

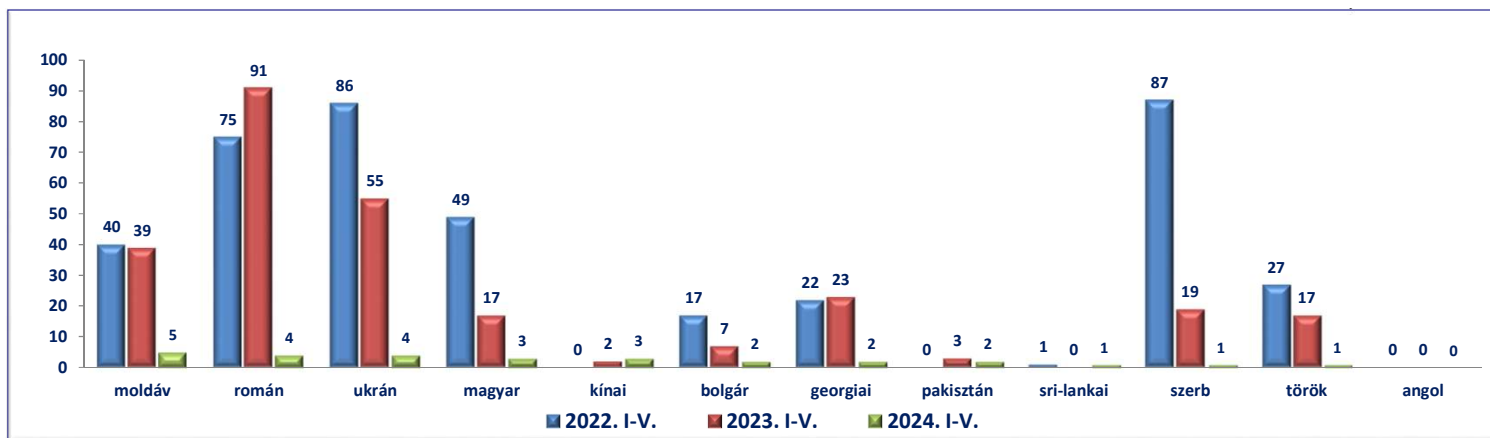
	2022. I-V.	2023. I-V.	2024. I-V.	Változás Eset	Dinamika %-ban	Országos %-a 2024
moldáv	40	39	5	-34	-87%	17,86%
román	75	91	4	-87	-96%	14,29%
ukrán	86	55	4	-51	-93%	14,29%
magyar	49	17	3	-14	-82%	10,71%
kínai	0	2	3	1	50%	10,71%
bolgár	17	7	2	-5	-71%	7,14%
georgiai	22	23	2	-21	-91%	7,14%
pakisztán	0	3	2	-1	-33%	7,14%
sri-lankai	1	0	1	1		3,57%
szerb	87	19	1	-18	-95%	3,57%
török	27	17	1	-16	-94%	3,57%
angol	0	0	0	0		0,00%
Egyéb	209	168	0	-168	-100%	0,00%
<b>Mindösszesen</b>	<b>613</b>	<b>441</b>	<b>28</b>	<b>-413</b>	<b>-94%</b>	<b>100%</b>

2024. I-V.



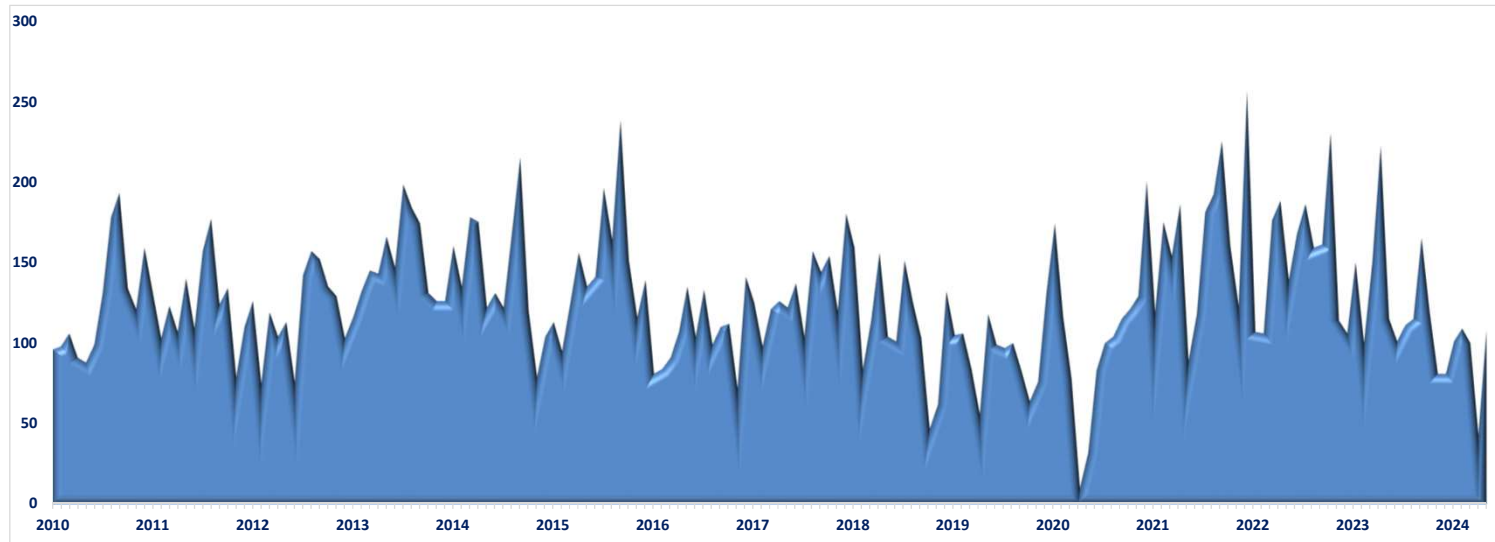
[Tartalomjegyzék](#)

**Embercsempész bűncselekmények és a jogellenes tartózkodás elősegítése bűncselekmények megoszlása állampolgársági kategóriánként**

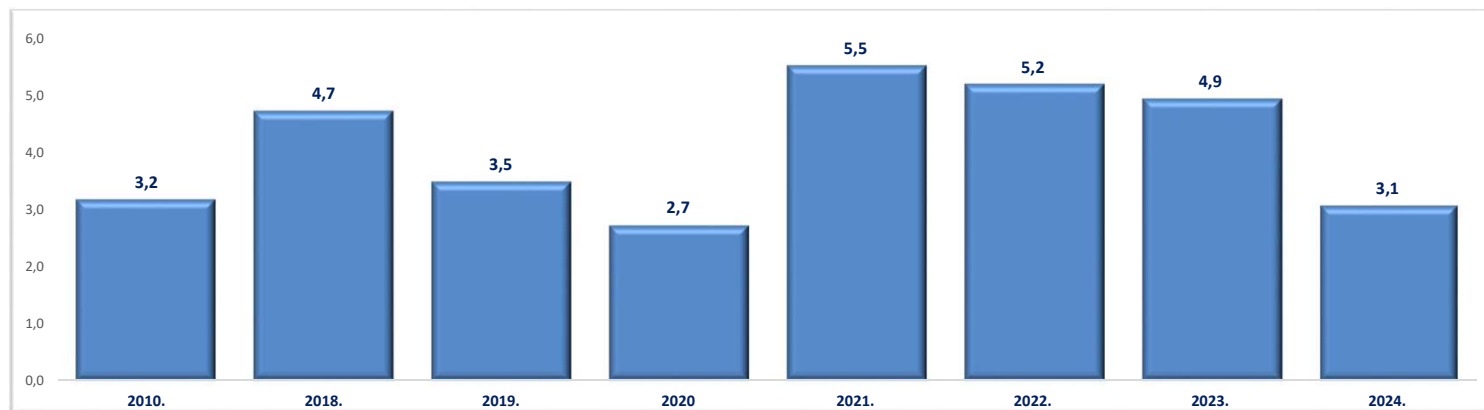


[Tartalomjegyzék](#)

### III./ 4. Illegális migrációhoz kapcsolódó közokirat-hamisítás bűncselekmények



Egy napra jutó illegális migrációhoz kapcsolódó közokirat-hamisítás bűncselekmények száma



**Az illegális migrációhoz kapcsolódó közokirat-hamisítás bűncselekmények területi besorolását szerzenkénti bontásban (esetszám)**

	2023. V.	2024. V.	Változás Eset	2010. I-V.	2018. I-V.	2019. I-V.	2020. I-V.	2021. I-V.	2022. I-V.	2023. I-V.	2024. I-V.	Változás Eset	Dinamika %-ban	Országos %-a 2024
Budapesti RFK	0	0	0	0	0	0	0	0	0	0	0	0		0,00%
Baranya VMRFK	0	0	0	5	2	6	2	5	4	0	0	0		0,00%
Bács-Kiskun VMRFK	7	8	1	13	96	106	73	141	189	88	72	-16	-18%	15,55%
Békés VMRFK	0	0	0	40	5	1	2	2	4	2	5	3	150%	1,08%
Borsod-Abaúj-Zemplén VMRFK	0	0	0	0	0	0	0	0	0	0	0	0		0,00%
Csongrád-Csanád VMRFK	39	72	33	197	344	221	204	255	346	267	252	-15	-6%	54,43%
Fejér VMRFK	0	0	0	0	0	0	0	0	0	0	0	0		0,00%
Győr-Moson-Sopron VMRFK	0	0	0	15	1	2	1	0	0	0	0	0		0,00%
Hajdú-Bihar VMRFK	5	0	-5	43	25	5	4	4	14	13	2	-11	-85%	0,43%
Heves VMRFK	0	0	0	0	0	0	0	1	0	0	0	0		0,00%
Komárom-Esztergom VMRFK	0	0	0	0	0	0	0	0	0	0	0	0		0,00%
Nógrád VMRFK	0	0	0	0	0	0	0	0	0	0	0	0		0,00%
Pest VMRFK	0	0	0	0	0	0	0	0	0	0	0	0		0,00%
Somogy VMRFK	0	0	0	1	0	0	0	0	0	0	0	0		0,00%
Szabolcs-Szatmár-Bereg VMRFK	36	0	-36	139	203	108	96	411	126	181	28	-153	-85%	6,05%
Jász-Nagykun-Szolnok VMRFK	0	0	0	0	0	0	0	0	0	0	0	0		0,00%
Tolna VMRFK	0	0	0	0	0	0	0	0	0	0	0	0		0,00%
Vas VMRFK	0	0	0	0	0	0	0	0	0	0	0	0		0,00%
Veszprém VMRFK	0	0	0	0	0	0	0	0	0	0	0	0		0,00%
Zala VMRFK	0	0	0	3	9	0	3	5	3	0	0	0		0,00%
KR	0	0	0	0	0	0	0	0	0	0	0	0		0,00%
RRI	28	28	0	23	28	77	25	9	98	194	104	-90	-46%	22,46%
<b>Mindösszesen</b>	<b>115</b>	<b>108</b>	<b>-7</b>	<b>479</b>	<b>713</b>	<b>526</b>	<b>410</b>	<b>833</b>	<b>784</b>	<b>745</b>	<b>463</b>	<b>-282</b>	<b>-38%</b>	<b>100%</b>

[Tartalomjegyzék](#)



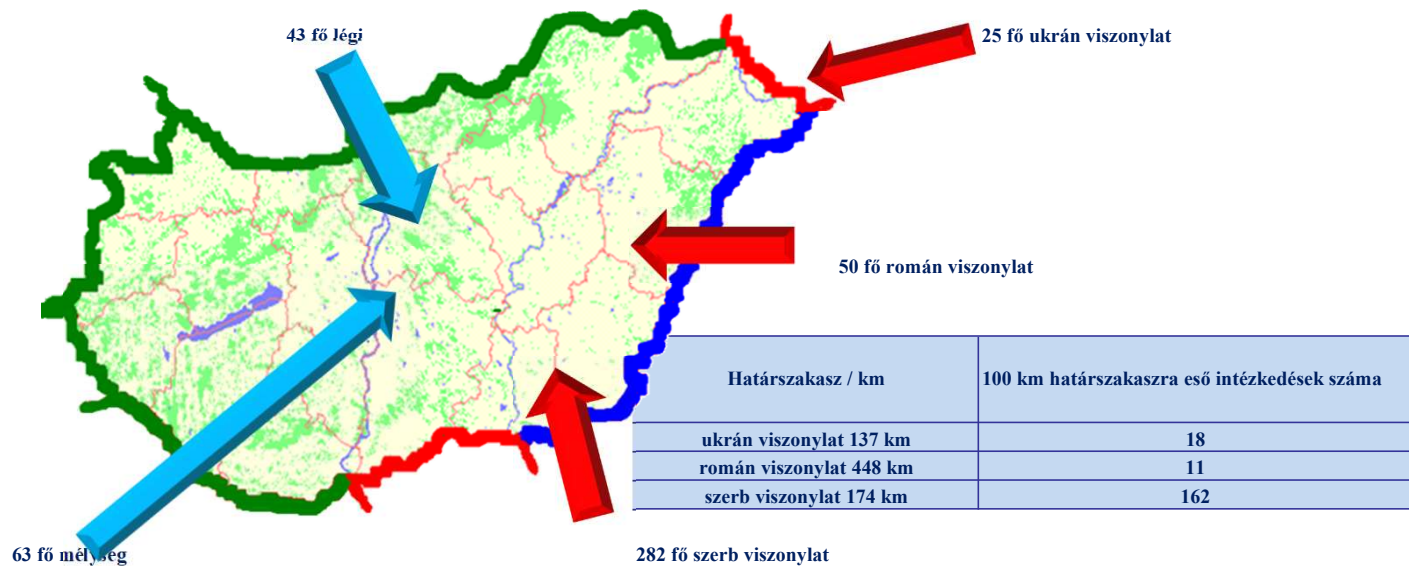
[Tartalomjegyzék](#)

### Az illegális migrációhoz kapcsolódó közokirat-hamisítás bűncselekmények viszonylati bontásában (esetszám)

	2023. V.	2024. V.	Változás Eset	2010. I-V.	2018. I-V.	2019. I-V.	2020. I-V.	2021. I-V.	2022. I-V.	2023. I-V.	2024. I-V.	Változás Eset	Dinamika %-ban	Országos %-a 2024
légi	25	24	-1	23	26	28	13	8	71	165	43	-122	-74%	9,29%
ukrán	34	0	-34	131	195	99	94	402	106	179	25	-154	-86%	5,40%
román	12	3	-9	223	47	37	34	37	69	67	50	-17	-25%	10,80%
szerb	41	77	36	78	424	301	248	370	501	304	282	-22	-7%	60,91%
horvát				8	11	6	2	9	6					
mélyseg	3	4	1	16	10	55	19	7	31	30	63	33	110%	13,61%
<b>Mindösszesen</b>	<b>115</b>	<b>108</b>	<b>-7</b>	<b>479</b>	<b>713</b>	<b>526</b>	<b>410</b>	<b>833</b>	<b>784</b>	<b>745</b>	<b>463</b>	<b>-282</b>	<b>-38%</b>	<b>100%</b>

[Tartalomjegyzék](#)

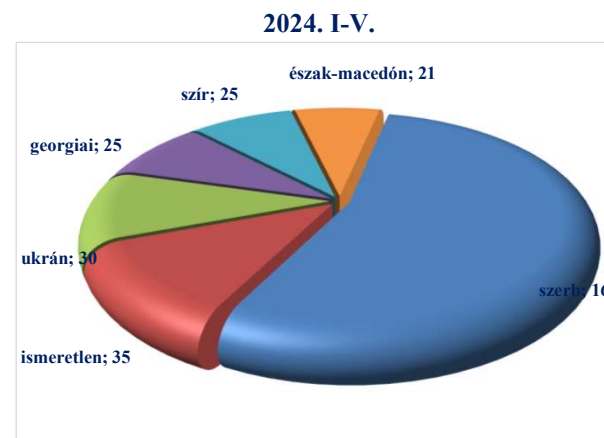
### Az illegális migrációhoz kapcsolódó közokirat-hamisítás bűncselekmények viszonylati bontásában (esetszám)



[Tartalomjegyzék](#)

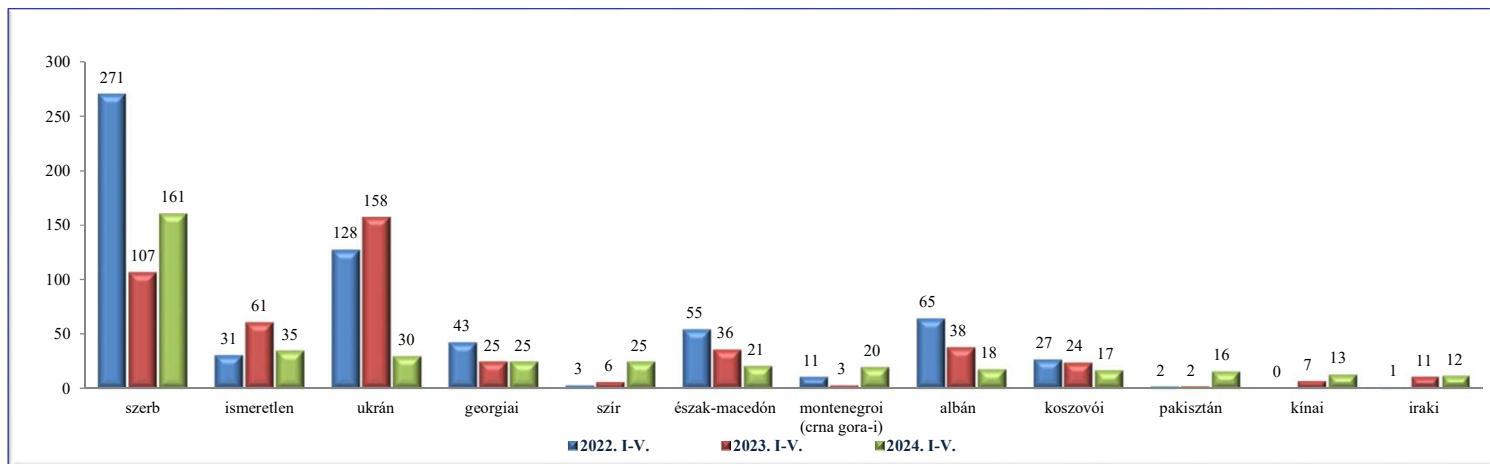
### Az illegális migrációhoz kapcsolódó közokirat-hamisítás bűncselekmények főbb állampolgársági kategóriái (esetszám)

	2022. I-V.	2023. I-V.	2024. I-V.	Változás Eset	Dinamika %-ban	Országos %-a 2024
szerb	271	107	161	54	50%	34,77%
ismeretlen	31	61	35	-26	-43%	7,56%
ukrán	128	158	30	-128	-81%	6,48%
georgiai	43	25	25	0	0%	5,40%
szír	3	6	25	19	317%	5,40%
észak-macedón	55	36	21	-15	-42%	4,54%
montenegroi (crna gora-i)	11	3	20	17	567%	4,32%
albán	65	38	18	-20	-53%	3,89%
koszovói	27	24	17	-7	-29%	3,67%
pakisztán	2	2	16	14	700%	3,46%
kinai	0	7	13	6	86%	2,81%
iraki	1	11	12	1	9%	2,59%
Egyéb	147	267	70	-197	-74%	15,12%
<b>Mindösszesen</b>	<b>784</b>	<b>745</b>	<b>463</b>	<b>-282</b>	<b>-38%</b>	<b>100%</b>



[Tartalomjegyzék](#)

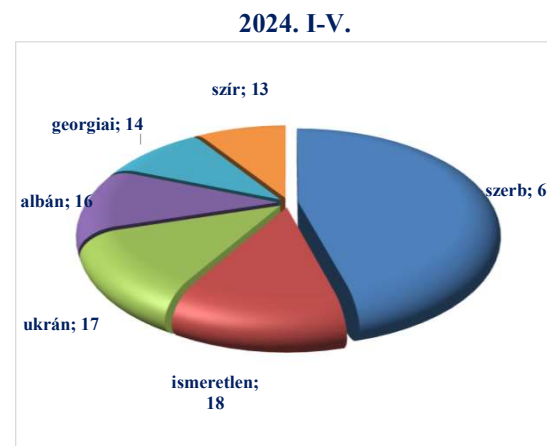
### Az illegális migrációhoz kapcsolódó közokirat-hamisítás bűncselekmények főbb állampolgársági kategóriái (esetszám)



[Tartalomjegyzék](#)

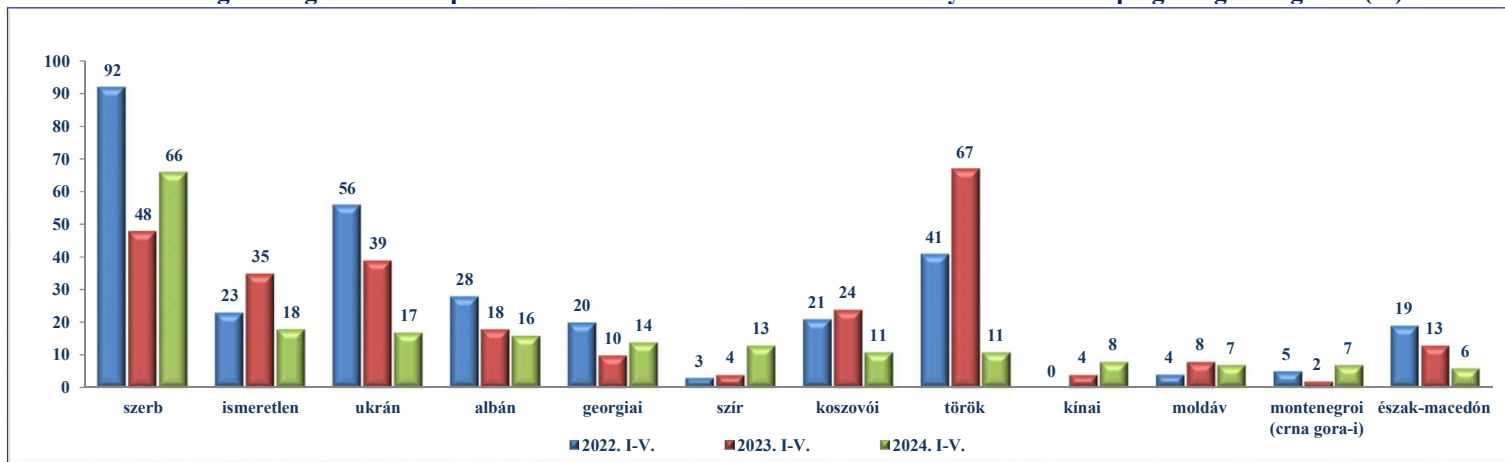
### Az illegális migrációhoz kapcsolódó közokirat-hamisítás bűncselekmények főbb állampolgársági kategóriái (fő)

	2022. I-V.	2023. I-V.	2024. I-V.	Változás Eset	Dinamika %-ban	Országos %-a 2024
szerb	92	48	66	18	38%	14,25%
ismeretlen	23	35	18	-17	-49%	3,89%
ukrán	56	39	17	-22	-56%	3,67%
albán	28	18	16	-2	-11%	3,46%
georgiai	20	10	14	4	40%	3,02%
szír	3	4	13	9	225%	2,81%
koszovói	21	24	11	-13	-54%	2,38%
török	41	67	11	-56	-84%	2,38%
kínai	0	4	8	4	100%	1,73%
moldáv	4	8	7	-1	-13%	1,51%
montenegroi (crna gora-i)	5	2	7	5	250%	1,51%
észak-macedón	19	13	6	-7	-54%	1,30%
Egyéb	77	84	35	-49	-58%	7,56%
<b>Mindösszesen</b>	<b>389</b>	<b>356</b>	<b>229</b>	<b>-127</b>	<b>-36%</b>	<b>100%</b>



[Tartalomjegyzék](#)

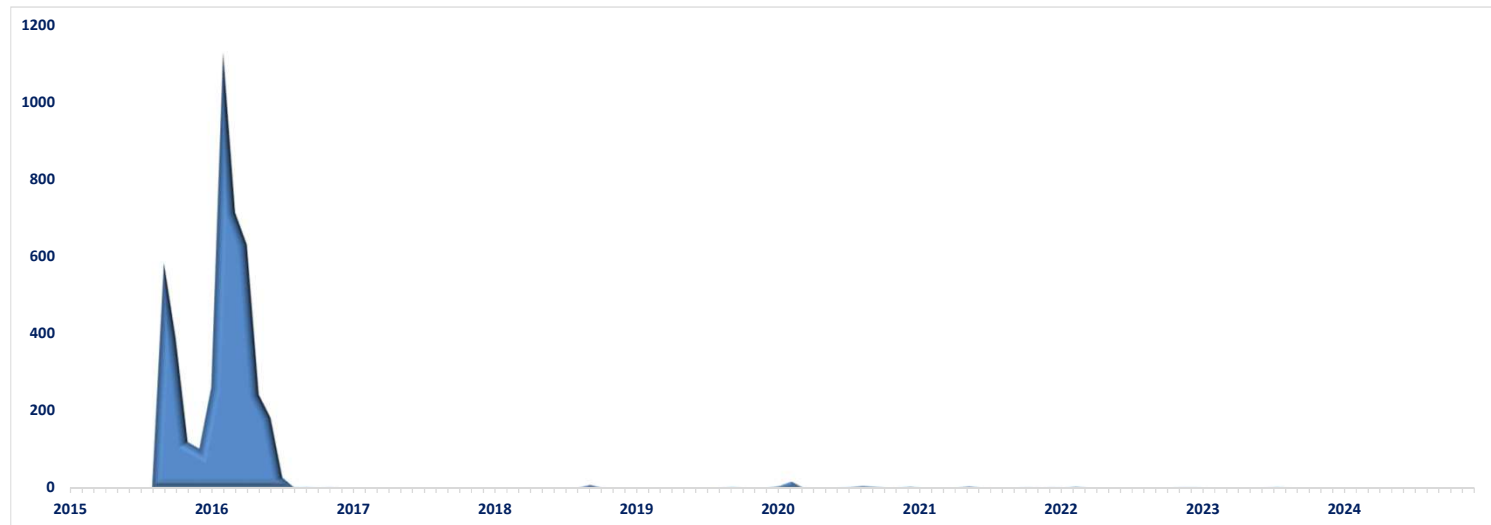
### Az illegális migrációhoz kapcsolódó közokirat-hamisítás bűncselekmények főbb állampolgársági kategóriái (fő)



[Tartalomjegyzék](#)



### III./ 5. Határárral kapcsolatos bűncselekmények az elfogott személyek száma szerint



### Határárral kapcsolatos bűncselekmények megoszlása viszonylatonként

	2023. V.	2024. V.	Változás Eset	2010. I-V.	2018. I-V.	2019. I-V.	2020. I-V.	2021. I-V.	2022. I-V.	2023. I-V.	2024. I-V.	Változás Eset	Dinamika %-ban	Országos %-a 2024	
légi	0	0	0	*	0	0	0	0	0	0	0	0			
ukrán	0	0	0		0	0	0	0	0	0	0	0	0		
román	0	0	0		0	0	0	0	0	0	0	0	0		
szerb	0	0	0		0	0	5	4	3	0	0	0	0		
horvát	0	0	0		0	0	16	0	0	0	0	0	0		
mélység	0	0	0		0	0	0	0	0	0	0	0	0		
<b>Mindösszesen</b>	<b>0</b>	<b>0</b>	<b>0</b>	<b>0</b>	<b>0</b>	<b>0</b>	<b>21</b>	<b>4</b>	<b>3</b>	<b>0</b>	<b>0</b>	<b>0</b>			

[Tartalomjegyzék](#)

\*Ebben az évben az adott kategória még nem létezett.

## Határozással kapcsolatos bűncselekmények megoszlása területi besorolású szervenkénti bontásban

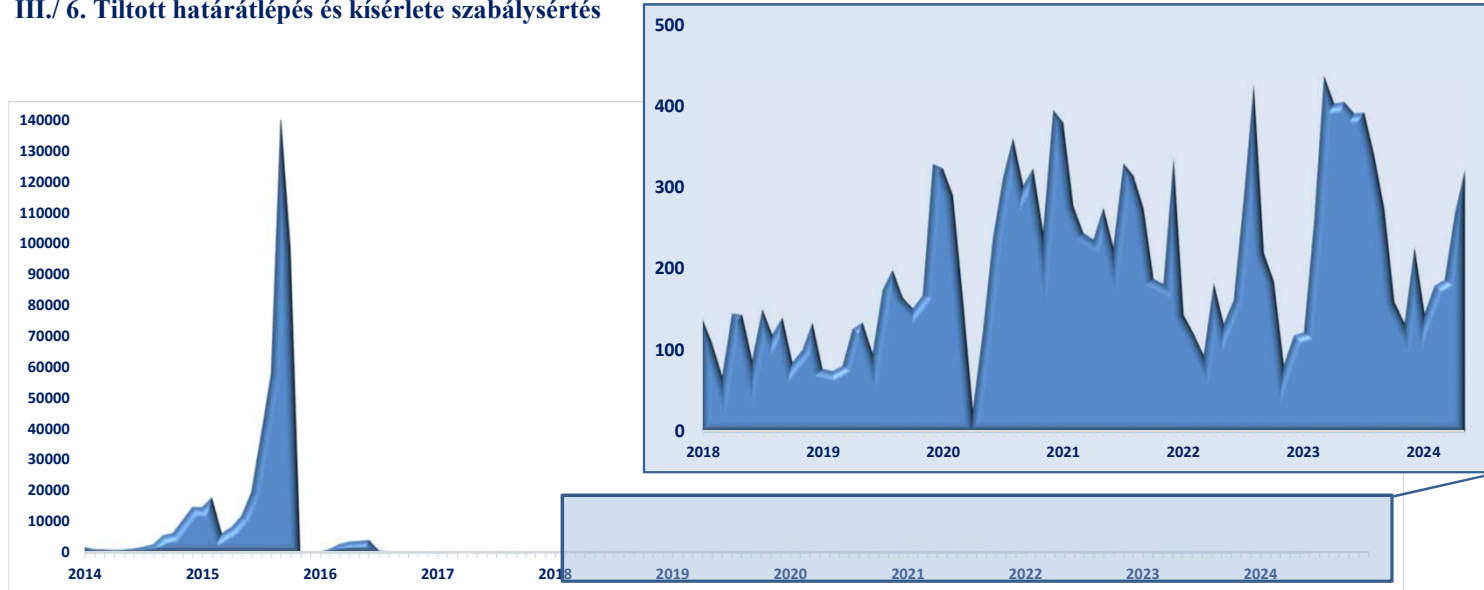
	2023. V.	2024. V.	Változás Eset	2010. I-V.	2018. I-V.	2019. I-V.	2020. I-V.	2021. I-V.	2022. I-V.	2023. I-V.	2024. I-V.	Változás Eset	Dinamika %-ban	Országos %-a 2024	
Budapesti RFK	0	0	0	*	0	0	0	0	0	0	0	0			
Baranya VMRFK	0	0	0		0	0	0	0	0	0	0	0	0		
Bács-Kiskun VMRFK	0	0	0		0	0	0	0	0	0	0	0	0		
Békés VMRFK	0	0	0		0	0	0	0	0	0	0	0	0		
Borsod-Abaúj-Zemplén VMRFK	0	0	0		0	0	0	0	0	0	0	0	0		
Csongrád-Csanád VMRFK	0	0	0		0	0	0	5	4	3	0	0	0		
Fejér VMRFK	0	0	0		0	0	0	0	0	0	0	0	0		
Győr-Moson-Sopron VMRFK	0	0	0		0	0	0	0	0	0	0	0	0		
Hajdú-Bihar VMRFK	0	0	0		0	0	0	0	0	0	0	0	0		
Heves VMRFK	0	0	0		0	0	0	0	0	0	0	0	0		
Komárom-Esztergom VMRFK	0	0	0		0	0	0	0	0	0	0	0	0		
Nógrád VMRFK	0	0	0		0	0	0	0	0	0	0	0	0		
Pest VMRFK	0	0	0		0	0	0	0	0	0	0	0	0		
Somogy VMRFK	0	0	0		0	0	0	16	0	0	0	0	0		
Szabolcs-Szatmár-Bereg VMRFK	0	0	0		0	0	0	0	0	0	0	0	0		
Jász-Nagykun-Szolnok VMRFK	0	0	0		0	0	0	0	0	0	0	0	0		
Tolna VMRFK	0	0	0		0	0	0	0	0	0	0	0	0		
Vas VMRFK	0	0	0		0	0	0	0	0	0	0	0	0		
Veszprém VMRFK	0	0	0		0	0	0	0	0	0	0	0	0		
Zala VMRFK	0	0	0		0	0	0	0	0	0	0	0	0		
KR	0	0	0	0	0	0	0	0	0	0	0	0			
RRI	0	0	0	0	0	0	0	0	0	0	0	0			
<b>Mindösszesen</b>	<b>0</b>	<b>0</b>	<b>0</b>	<b>0</b>	<b>0</b>	<b>0</b>	<b>21</b>	<b>4</b>	<b>3</b>	<b>0</b>	<b>0</b>	<b>0</b>			

[Tartalomjegyzék](#)

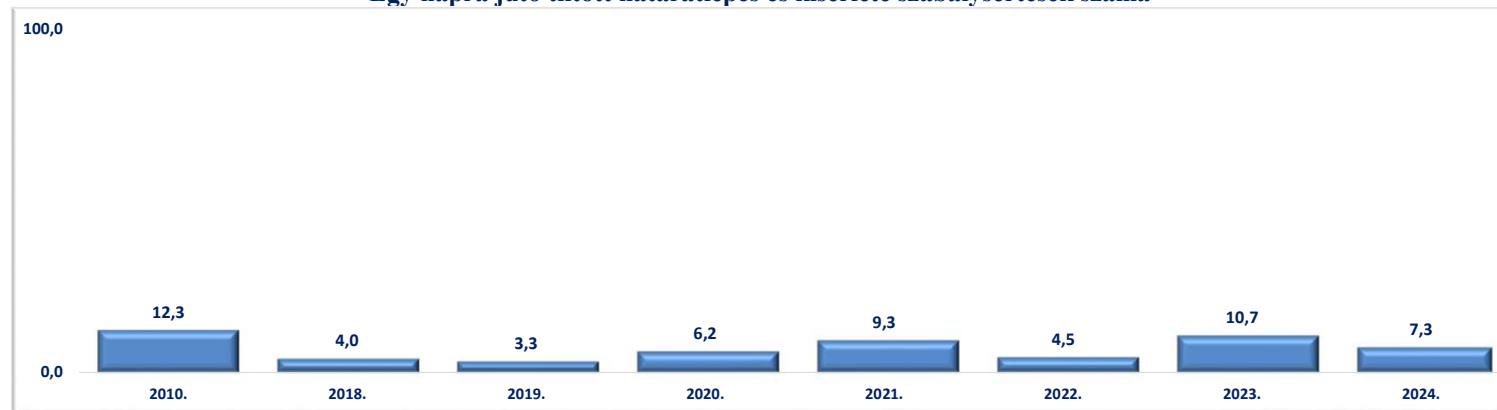
\*Ebben az évben az adott kategória még nem létezett.



### III./ 6. Tiltott határátlépés és kísérlete szabálysértés



Egy napra jutó tiltott határátlépés és kísérlete szabálysértések száma



## Tiltott határátlépés és kísérlete szabálysértések számának megoszlása területi besorolású szervenkénti bontásban

	2023. V.	2024. V.	Változás Eset	2010. I-V.	2018. I-V.	2019. I-V.	2020. I-V.	2021. I-V.	2022. I-V.	2023. I-V.	2024. I-V.	Változás Eset	Dinamika %-ban	Országos %-a 2024
Budapesti RFK	0	4	4	0	2	2	3	22	4	3	21	18	600%	1,91%
Baranya VMRFK	0	0	0	0	124	93	120	187	23	0	0	0		0,00%
Bács-Kiskun VMRFK	4	2	-2	566	32	19	5	22	31	47	14	-33	-70%	1,27%
Békés VMRFK	160	33	-127	107	115	112	424	314	204	605	169	-436	-72%	15,34%
Borsod-Abaúj-Zemplén VMRFK	0	1	1	1	5	0	5	5	0	4	1	-3	-75%	0,09%
Csongrád-Csanád VMRFK	177	231	54	695	96	90	146	250	220	660	648	-12	-2%	58,80%
Fejér VMRFK	3	0	-3	0	0	0	0	23	0	3	17	14	467%	1,54%
Győr-Moson-Sopron VMRFK	4	9	5	248	55	9	5	68	12	52	22	-30	-58%	2,00%
Hajdú-Bihar VMRFK	39	13	-26	63	93	94	149	185	91	95	84	-11	-12%	7,62%
Heves VMRFK	0	0	0	0	0	0	0	0	0	0	0	0		0,00%
Komárom-Esztergom VMRFK	0	7	7	0	14	1	1	44	11	1	26	25	2500%	2,36%
Nógrád VMRFK	0	0	0	0	16	0	4	12	2	0	0	0		0,00%
Pest VMRFK	1	15	14	0	1	0	0	90	21	2	24	22	1100%	2,18%
Somogy VMRFK	0	0	0	11	0	1	2	30	9	48	0	-48	-100%	0,00%
Szabolcs-Szatmár-Bereg VMRFK	14	1	-13	125	53	71	66	110	23	48	27	-21	-44%	2,45%
Jász-Nagykun-Szolnok VMRFK	0	0	0	0	0	0	0	13	0	0	0	0		0,00%
Tolna VMRFK	0	0	0	0	0	0	0	2	0	0	0	0		0,00%
Vas VMRFK	0	0	0	17	0	0	0	5	1	0	1	1		0,09%
Veszprém VMRFK	0	0	0	0	0	0	0	3	0	6	1	-5	-83%	0,09%
Zala VMRFK	0	0	0	23	0	3	0	14	3	27	13	-14	-52%	1,18%
KR	0	0	0	3	3	0	0	11	13	4	16	12	300%	1,45%
RR1	2	5	3	5	1	0	0	0	8	12	18	6	50%	1,63%
<b>Mindösszesen</b>	<b>404</b>	<b>321</b>	<b>-83</b>	<b>1 864</b>	<b>610</b>	<b>495</b>	<b>930</b>	<b>1 410</b>	<b>676</b>	<b>1 617</b>	<b>1 102</b>	<b>-515</b>	<b>-32%</b>	<b>100%</b>

[Tartalomjegyzék](#)



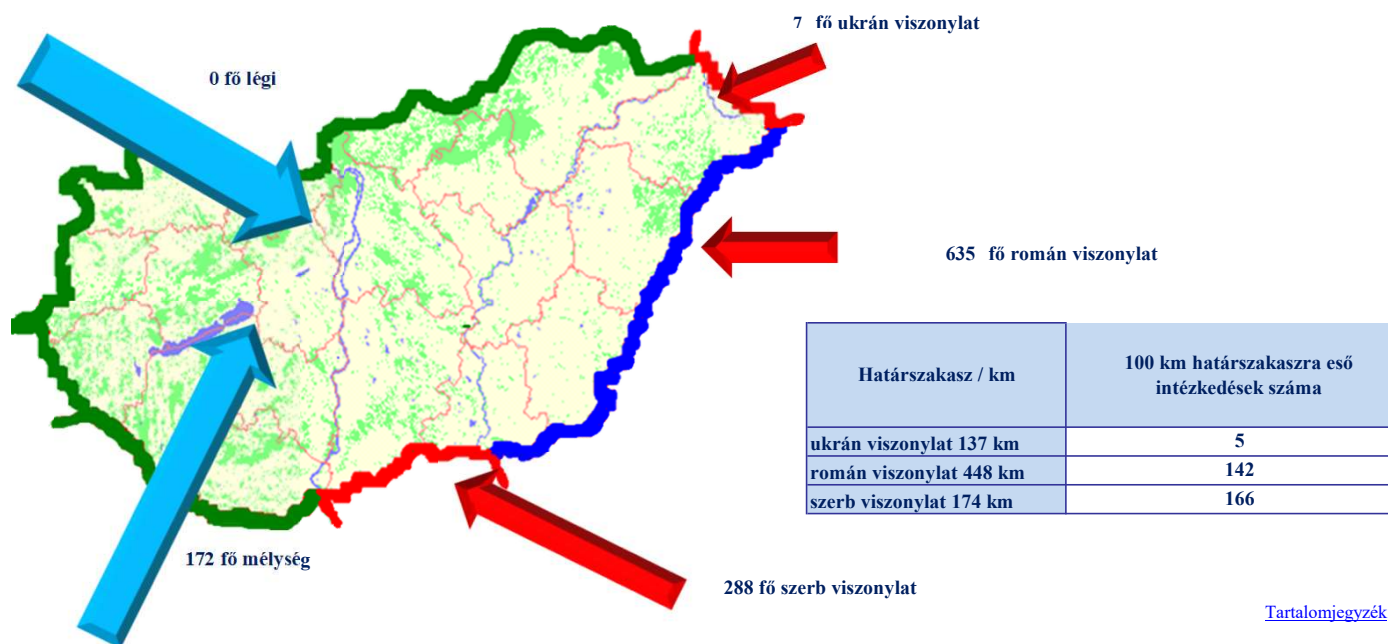
[Tartalomjegyzék](#)

## Tiltott határátlépés és kísérlete szabálysértés viszonylati bontásban

	2023. V.	2024. V.	Változás Eset	2010. I-V.	2018. I-V.	2019. I-V.	2020. I-V.	2021. I-V.	2022. I-V.	2023. I-V.	2024. I-V.	Változás Eset	Dinamika %-ban	Országos %-a 2024
légi	0	0	0	5	2	0	0	0	0	0	0	0		0,00%
ukrán	5	1	-4	103	26	26	8	14	14	23	7	-16	-70%	0,64%
román	365	136	-229	311	284	319	674	735	447	1 269	635	-634	-50%	57,62%
szerb	24	142	118	1 145	67	35	18	76	81	112	288	176	157%	26,13%
horvát				18	124	97	122	196	31					
mélység	10	42	32	282	107	18	108	389	103	213	172	-41	-19%	15,61%
<b>Mindösszesen</b>	<b>404</b>	<b>321</b>	<b>-83</b>	<b>1 864</b>	<b>610</b>	<b>495</b>	<b>930</b>	<b>1 410</b>	<b>676</b>	<b>1 617</b>	<b>1 102</b>	<b>-515</b>	<b>-32%</b>	<b>100%</b>

[Tartalomjegyzék](#)

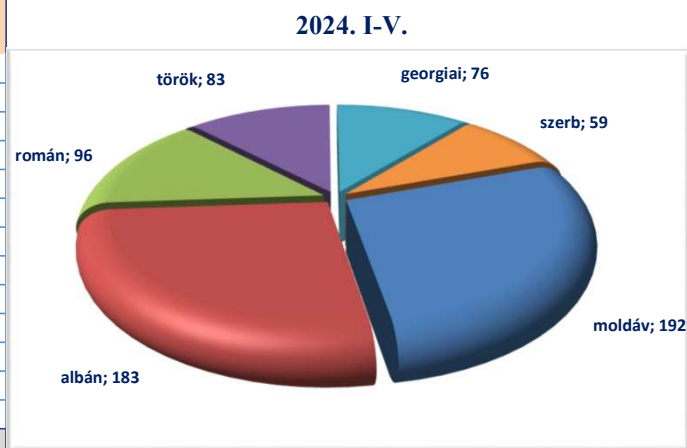
## Tiltott határátlépés és kísérlete szabálysértés viszonylati bontásban



[Tartalomjegyzék](#)

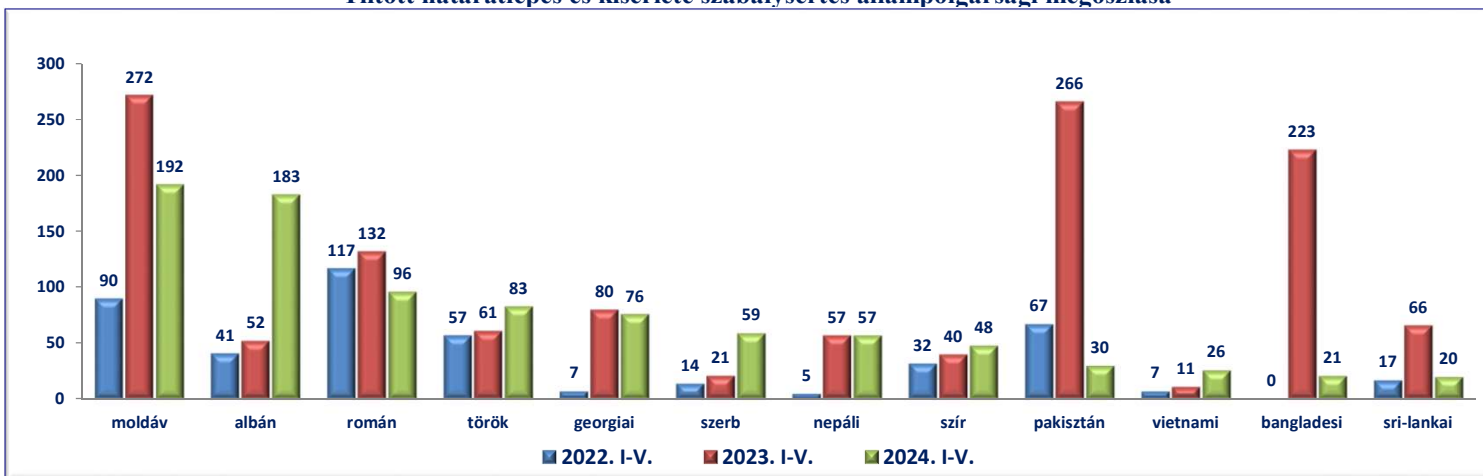
## Tiltott határátlépés és kísérlete szabálysértés állampolgársági megoszlása

	2022. I-V.	2023. I-V.	2024. I-V.	Változás Eset	Dinamika %-ban	Országos %-a 2024
moldáv	90	272	192	-80	-29%	17,42%
albán	41	52	183	131	252%	16,61%
román	117	132	96	-36	-27%	8,71%
török	57	61	83	22	36%	7,53%
georgiai	7	80	76	-4	-5%	6,90%
szerb	14	21	59	38	181%	5,35%
nepáli	5	57	57	0	0%	5,17%
szír	32	40	48	8	20%	4,36%
pakisztán	67	266	30	-236	-89%	2,72%
vietnami	7	11	26	15	136%	2,36%
bangladesi	0	223	21	-202	-91%	1,91%
sri-lankai	17	66	20	-46	-70%	1,81%
Egyéb	222	336	211	-125	-37%	19,15%
<b>Mindösszesen</b>	<b>676</b>	<b>1 617</b>	<b>1 102</b>	<b>-515</b>	<b>-32%</b>	<b>100%</b>



[Tartalomjegyzék](#)

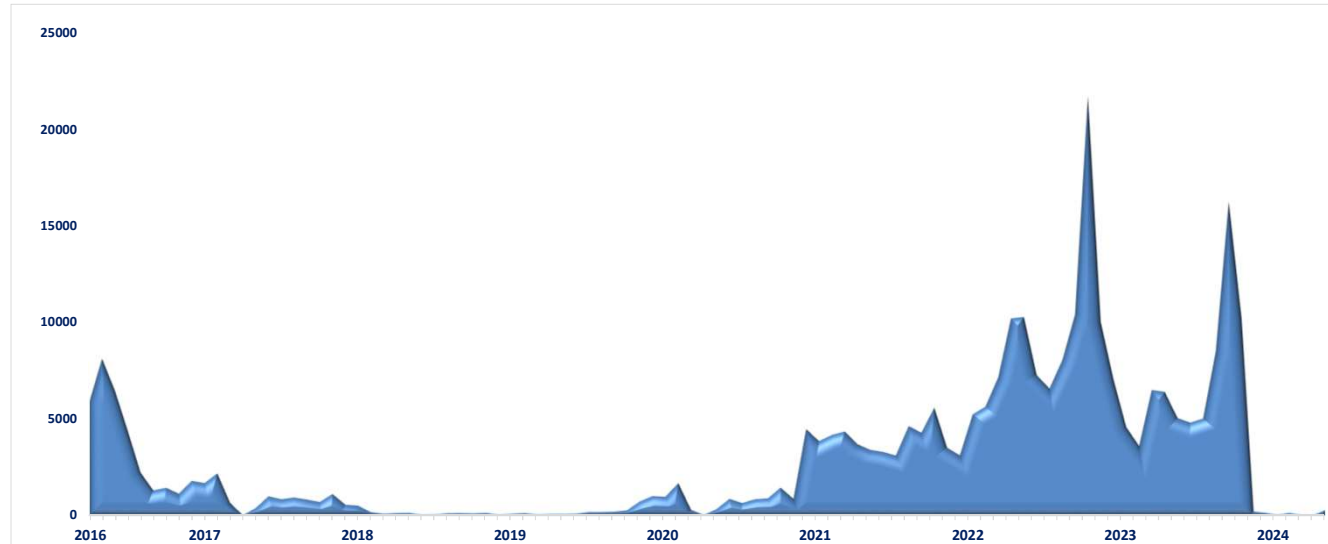
## Tiltott határátlépés és kísérlete szabálysértés állampolgársági megoszlása



[Tartalomjegyzék](#)

### III./ 7. Megakadályozások és átkísérések

Megakadályozások száma



#### Befelé irányuló illegális belépési kísérletek megakadályozása

	2023. V.	2024. V.	Változás Eset	2010. I-V.	2018. I-V.	2019. I-V.	2020. I-V.	2021. I-V.	2022. I-V.	2023. I-V.	2024. I-V.	Változás Eset	Dinamika %-ban	Országos %-a 2024
Szerb határszakasz	5 044	284	-4 760	*	1 022	453	2 346	19 497	38 501	26 122	526	-25 596	-98%	100%
Horvát határszakasz					29	0	6	1	0					
<b>Mindösszesen</b>	<b>5044</b>	<b>284</b>	<b>-4760</b>		<b>1 051</b>	<b>453</b>	<b>2 352</b>	<b>19 498</b>	<b>38 501</b>	<b>26 122</b>	<b>526</b>	<b>-25 596</b>	<b>-98%</b>	<b>100%</b>

\*Ebben az évben az adott kategória még nem létezett.

[Tartalomjegyzék](#)

## 8 km-es sávban és az ország mélységében feltartóztatott és átkísért személyek

	2023. V.	2024. V.	Változás Eset	2010. I-V.	2018. I-V.	2019. I-V.	2020. I-V.	2021. I-V.	2022. I-V.	2023. I-V.	2024. I-V.	Változás Eset	Dinamika %-ban	Országos %-a 2024
<b>Mindösszesen</b>	7 347	163	-7 184		1 584	3 911	7 583	17 195	44 896	26 369	517	-25 852	-98%	100%
<b>8 km-es sávból</b>	6 554	13	-6 541		1 409	3 680	6 482	15 079	39 643	23 291	274	-23 017	-99%	100%
KR	13	0	-13		0	0	0	23	24	31	0	-31	-100%	
Jász-Nagykun-Szolnok VMRFK	0	0	0		0	0	0	0	0	0	0	0		
Budapesti RFK	0	0	0		0	0	0	0	2	2	0	-2	-100%	
Bács-Kiskun VMRFK	348	10	-338		775	2 848	4 766	9 078	10 655	925	68	-857	-93%	24,82%
Csongrád-Csanád VMRFK	6 193	3	-6 190		634	832	1 692	5 974	28 962	22 332	206	-22 126	-99%	75,18%
Szabolcs-Szatmár-Bereg VMRFK	0	0	0		0	0	0	0	0	1	0	-1	-100%	
<b>mélység (8 km-en túlról)</b>	793	150	-643		175	231	1 101	2 116	5 253	3 078	243	-2 835	-95%	47%
Budapesti RFK	19	0	-19		2	20	2	63	50	136	19	86	-86%	7,82%
Baranya VMRFK	0	0	0		31	28	78	33	68	4	0	-64	-100%	
Bács-Kiskun VMRFK	49	2	-47		39	67	71	305	1 097	439	7	-658	-98%	2,88%
Békés VMRFK	0	0	0		0	0	0	24	15	2	0	-13	-100%	
Borsod-Abaúj-Zemplén VMRFK	53	0	-53		0	1	3	9	0	111	7	111	-94%	2,88%
Csongrád-Csanád VMRFK	96	144	48		1	10	587	49	5	109	186	104	71%	76,54%
Fejér VMRFK	0	0	0	*	6	2	5	130	291	50	0	-241	-100%	
Győr-Moson-Sopron VMRFK	293	3	-290		8	70	137	240	1 111	975	6	-136	-99%	2,47%
Hajdú-Bihar VMRFK	0	0	0		0	0	3	4	0	3	0	3	-100%	
Heves VMRFK	0	0	0		0	0	0	0	3	46	0	43	-100%	
Komárom-Esztergom VMRFK	76	0	-76		25	4	95	426	679	255	3	-424	-99%	1,23%
Nógrád VMRFK	23	0	-23		0	0	0	7	6	178	0	172	-100%	
Pest VMRFK	57	0	-57		19	10	24	160	1 123	313	4	-810	-99%	1,65%
Somogy VMRFK	0	0	0		12	2	20	38	22	4	0	-18	-100%	
Szabolcs-Szatmár-Bereg VMRFK	0	0	0		1	3	4	16	0	0	0	0		
Jász-Nagykun-Szolnok VMRFK	0	0	0		0	0	5	29	4	0	0	-4		
Tolna VMRFK	0	1	1		0	0	28	187	134	6	1	-128	-83%	0,41%
Vas VMRFK	22	0	-22		4	6	13	115	240	118	0	-122	-100%	
Veszprém VMRFK	35	0	-35		1	1	7	174	150	82	0	-68	-100%	
Zala VMRFK	0	0	0		0	0	1	24	35	10	8	-25	-20%	3,29%
KR	70	0	-70		15	4	16	82	217	237	2	20	-99%	0,82%
RRI	0	0	0		11	3	2	1	3	0	0	-3		

[Tartalomjegyzék](#)

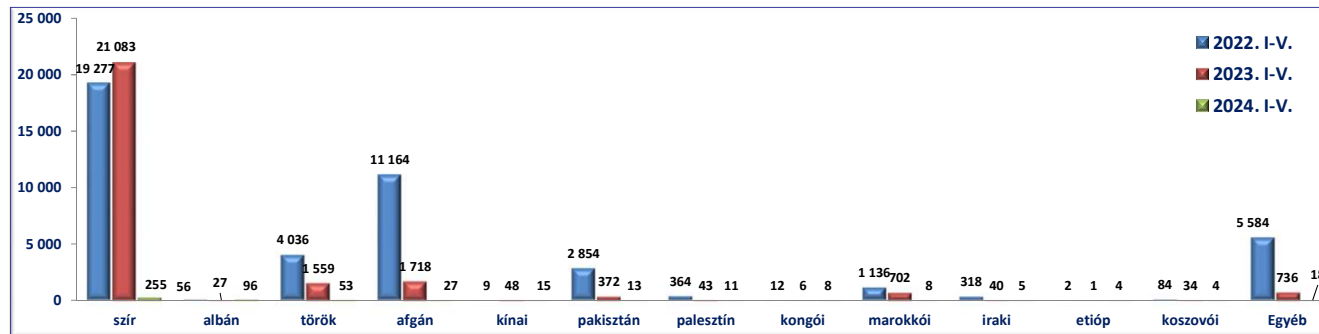
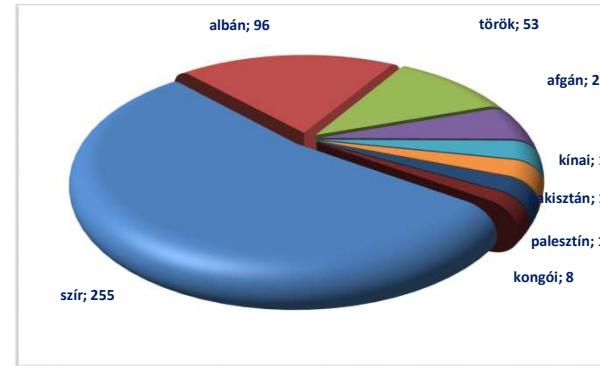
\*Ebben az évben az adott kategória még nem létezett.



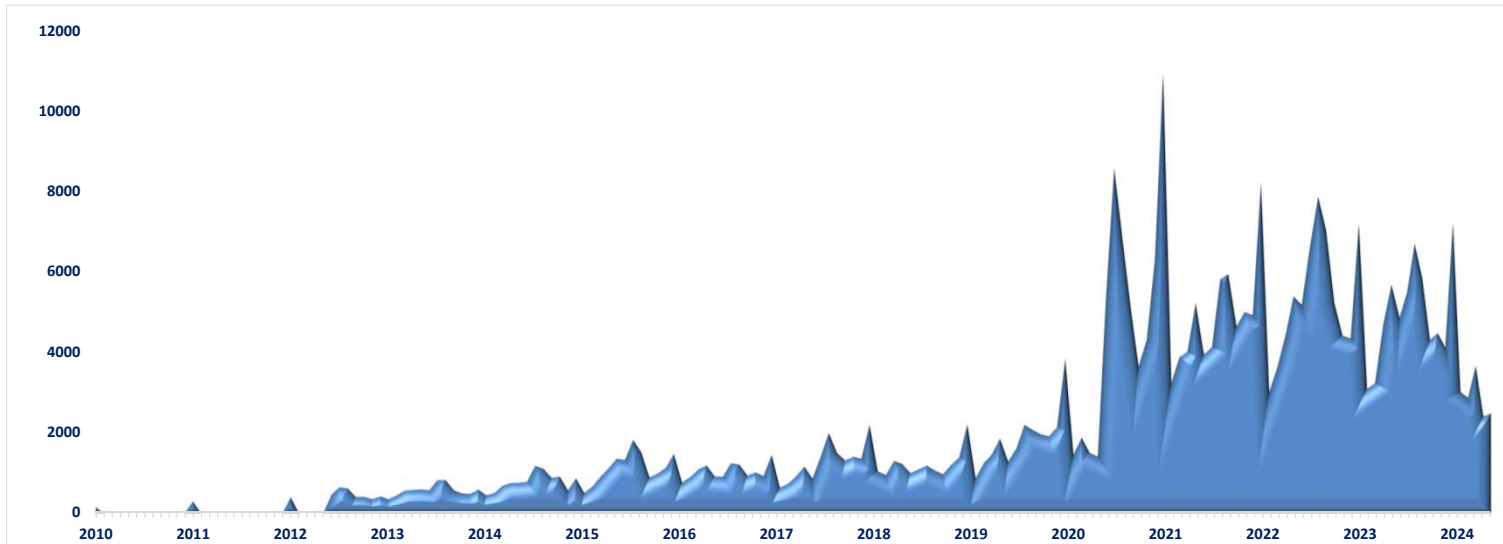
Feltartóztatott és átkísért személyek állampolgársági bontásban (az érintettek nyilatkozata alapján)

	2022. I-V.	2023. I-V.	2024. I-V.	Dinamika %-ban	Országos %-a 2024
szír	19 277	21 083	255	-99%	49,32%
albán	56	27	96	256%	18,57%
török	4 036	1 559	53	-97%	10,25%
afgán	11 164	1 718	27	-98%	5,22%
kínai	9	48	15	-69%	2,90%
pakisztán	2 854	372	13	-97%	2,51%
palesztín	364	43	11	-74%	2,13%
kongói	12	6	8	33%	1,55%
marokkói	1 136	702	8	-99%	1,55%
iraki	318	40	5	-88%	0,97%
etióp	2	1	4	300%	0,77%
koszovói	84	34	4	-88%	0,77%
Egyéb	5 584	736	18	-98%	3,48%
<b>Mindösszesen</b>	<b>44 896</b>	<b>26 369</b>	<b>517</b>	<b>-98%</b>	<b>100%</b>

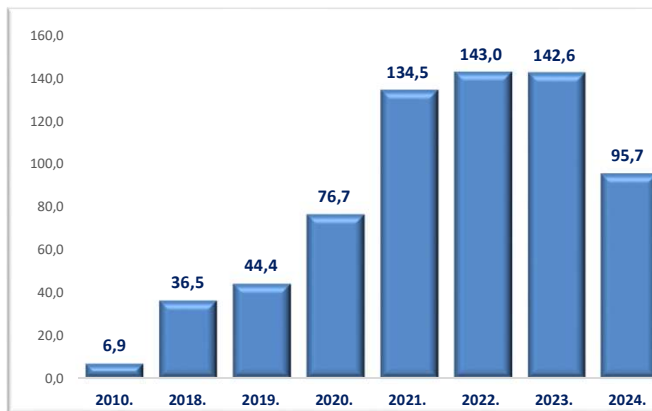
2024. I-V.



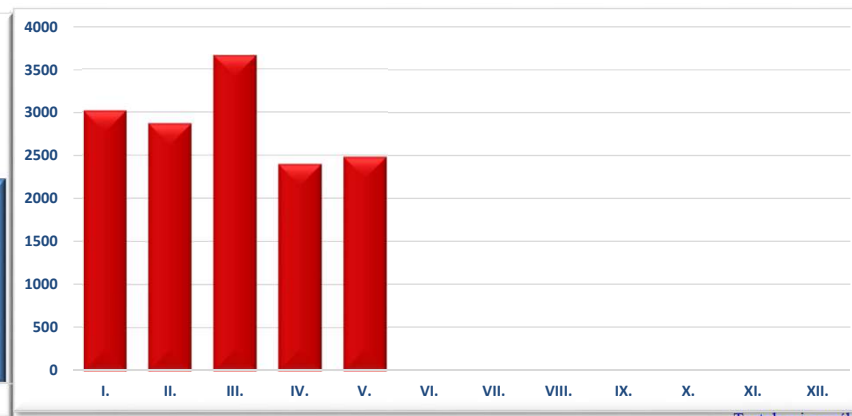
### III./ 8. Külföldiek rendészetével kapcsolatos szabálysértések



Egy napra jutó külföldiek rendészetével kapcsolatos szabálysértések száma



Külföldiek rendészetével kapcsolatos szabálysértések 2024. I-V.



## Külföldiek rendszetével kapcsolatos szabálysértések számának megoszlása területi besorolású szervenkénti bontásban

	2023. V.	2024. V.	Változás Eset	2010. I-V.	2018. I-V.	2019. I-V.	2020. I-V.	2021. I-V.	2022. I-V.	2023. I-V.	2024. I-V.	Változás Eset	Dinamika %-ban	Országos %-a 2024
Budapesti RFK	2	0	-2	0	35	12	18	21	15	7	11	4	57%	0,08%
Baranya VMRFK	1	8	7	14	121	136	64	108	107	25	26	1	4%	0,18%
Bács-Kiskun VMRFK	163	191	28	24	401	464	155	381	497	800	736	-64	-8%	5,09%
Békés VMRFK	32	43	11	77	28	38	24	25	218	86	105	19	22%	0,73%
Borsod-Abaúj-Zemplén VMRFK	2	0	-2	2	36	11	29	2	4	17	0	-17	-100%	0,00%
Csongrád-Csanád VMRFK	1 479	1 049	-430	349	2 313	1 850	3 738	4 791	6 106	7 021	5 083	-1 938	-28%	35,18%
Fejér VMRFK	0	0	0	0	2	5	1	7	13	10	3	-7	-70%	0,02%
Győr-Moson-Sopron VMRFK	4	4	0	17	22	13	22	67	44	16	18	2	13%	0,12%
Hajdú-Bihar VMRFK	1 752	32	-1720	12	408	346	310	4 560	8 154	6 722	2 628	-4 094	-61%	18,19%
Heves VMRFK	0	0	0	0	9	0	2	7	10	0	0	0		0,00%
Komárom-Esztergom VMRFK	0	0	0	59	43	30	14	3	10	0	0	0		0,00%
Nógrád VMRFK	0	1	1	2	25	14	4	6	8	7	2	-5	-71%	0,01%
Pest VMRFK	7	6	-1	0	38	58	28	66	39	50	41	-9	-18%	0,28%
Somogy VMRFK	5	4	-1	4	4	7	5	0	14	29	28	-1	-3%	0,19%
Szabolcs-Szatmár-Bereg VMRFK	1 248	1 013	-235	397	1 819	3 511	7 036	9 748	5 897	6 039	4 975	-1 064	-18%	34,44%
Jász-Nagykun-Szolnok VMRFK	0	0	0	0	0	0	0	0	2	0	0	0		0,00%
Tolna VMRFK	0	0	0	0	0	0	0	0	2	5	0	-5	-100%	0,00%
Vas VMRFK	0	1	1	4	1	0	0	0	4	1	1	0	0%	0,01%
Veszprém VMRFK	0	0	0	0	4	2	1	16	5	8	2	-6	-75%	0,01%
Zala VMRFK	29	5	-24	20	119	77	69	159	152	184	126	-58	-32%	0,87%
KR	126	107	-19	11	58	43	50	337	272	469	608	139	30%	4,21%
RRI	6	18	12	47	23	87	11	2	21	41	54	13	32%	0,37%
<b>Mindösszesen</b>	<b>4 856</b>	<b>2 482</b>	<b>-2 374</b>	<b>1 039</b>	<b>5 509</b>	<b>6 704</b>	<b>11 581</b>	<b>20 306</b>	<b>21 594</b>	<b>21 537</b>	<b>14 447</b>	<b>-7 090</b>	<b>-33%</b>	<b>100%</b>



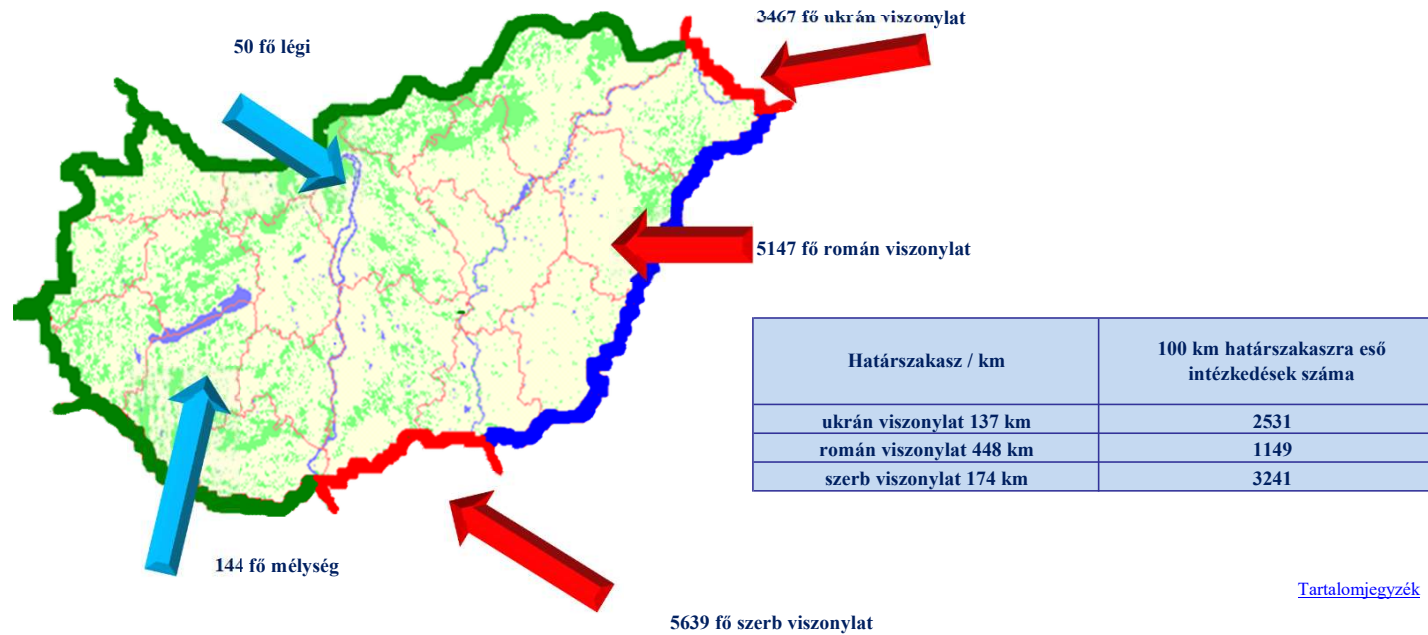
[Tartalomjegyzék](#)

## Külföldiek rendszetével kapcsolatos szabálysértések viszonylati bontásban

	2023. V.	2024. V.	Változás Eset	2010. I-V.	2018. I-V.	2019. I-V.	2020. I-V.	2021. I-V.	2022. I-V.	2023. I-V.	2023. I-V.	Változás Eset	Dinamika %-ban	Országos %-a 2024
légi	4	17	13	47	32	87	17	2	20	40	50	10	25%	0,35%
ukrán	737	906	169	393	1 312	1 863	5 136	6 905	1 860	3 246	3 467	221	7%	24,00%
román	2 713	299	-2 414	259	1 202	2 359	2 505	7 790	13 079	11 234	5 147	-6 087	-54%	35,63%
szerb	1 363	1 230	-133	208	2 485	2 000	3 653	5 108	6 204	6 801	5 639	-1 162	-17%	39,03%
horvát				30	173	187	92	156	209					
mélység	39	30	-9	102	305	208	178	345	222	216	144	-72	-33%	1,00%
<b>Mindösszesen</b>	<b>4 856</b>	<b>2 482</b>	<b>-2 374</b>	<b>1 039</b>	<b>5 509</b>	<b>6 704</b>	<b>11 581</b>	<b>20 306</b>	<b>21 594</b>	<b>21 537</b>	<b>14 447</b>	<b>-7 090</b>	<b>-33%</b>	<b>100%</b>

[Tartalomjegyzék](#)

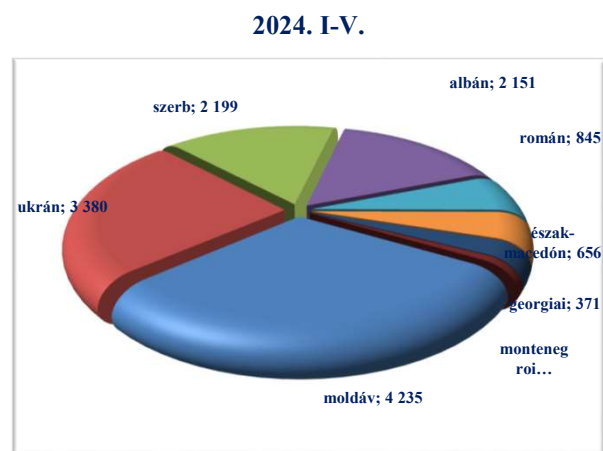
## Külföldiek rendszetével kapcsolatos szabálysértések viszonylati bontásban



[Tartalomjegyzék](#)

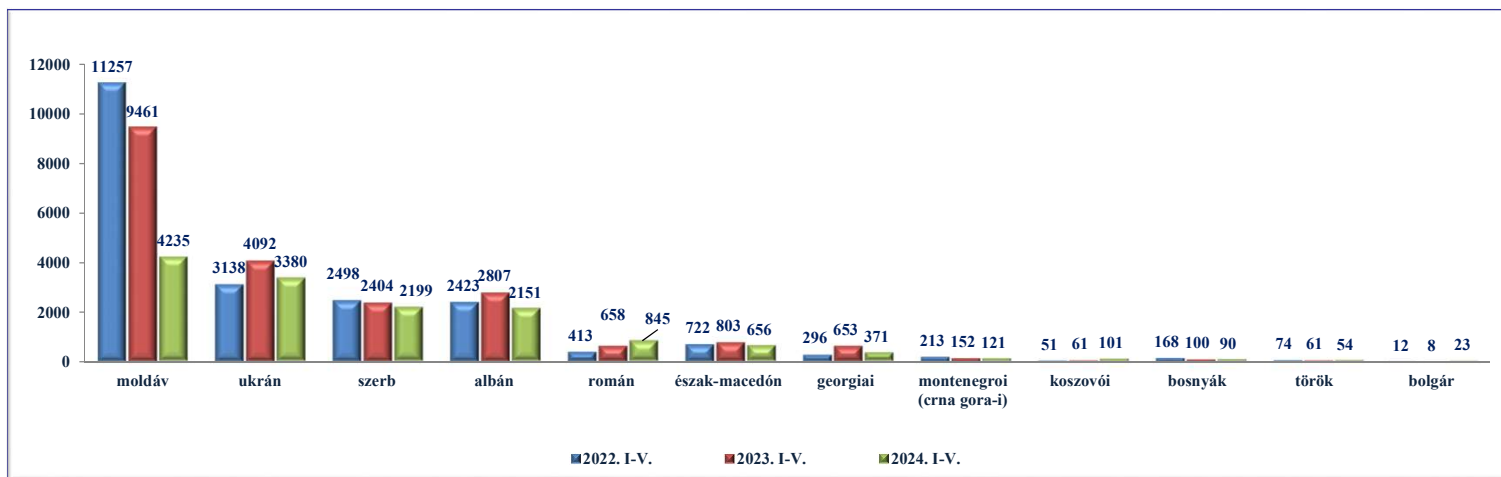
### Külföldiek rendszetével kapcsolatos szabálysértések számának megoszlása főbb állampolgársági kategóriák szerint

	2022. I-V.	2023. I-V.	2024. I-V.	Változás Eset	Dinamika %-ban	Országos %-a 2024
moldáv	11 257	9 461	4 235	-5 226	-55%	29,31%
ukrán	3 138	4 092	3 380	-712	-17%	23,40%
szerb	2 498	2 404	2 199	-205	-9%	15,22%
albán	2 423	2 807	2 151	-656	-23%	14,89%
román	413	658	845	187	28%	5,85%
észak-macedón	722	803	656	-147	-18%	4,54%
georgiai	296	653	371	-282	-43%	2,57%
montenegroi (crna gora-i)	213	152	121	-31	-20%	0,84%
koszovói	51	61	101	40	66%	0,70%
bosnyák	168	100	90	-10	-10%	0,62%
török	74	61	54	-7	-11%	0,37%
bolgár	12	8	23	15	188%	0,16%
Egyéb	329	277	221	-56	-20%	1,53%
<b>Mindösszesen</b>	<b>21 594</b>	<b>21 537</b>	<b>14 447</b>	<b>-7 090</b>	<b>-33%</b>	<b>100%</b>



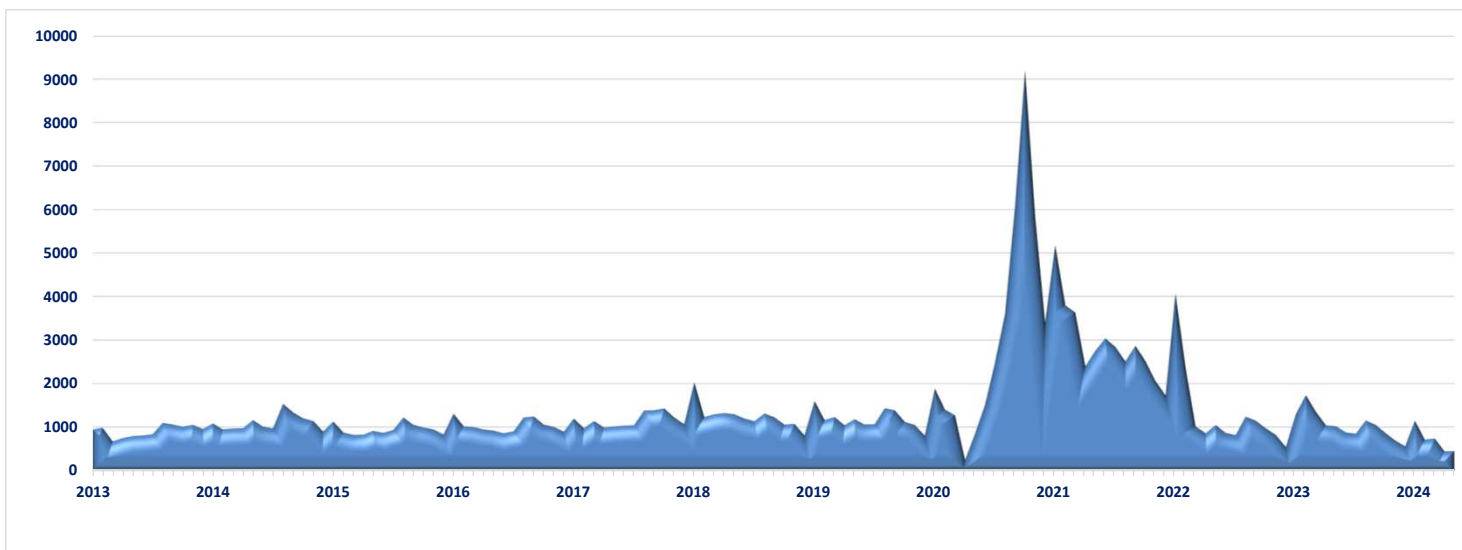
[Tartalomjegyzék](#)

### Külföldiek rendszetével kapcsolatos szabálysértések számának megoszlása főbb állampolgársági kategóriák szerint

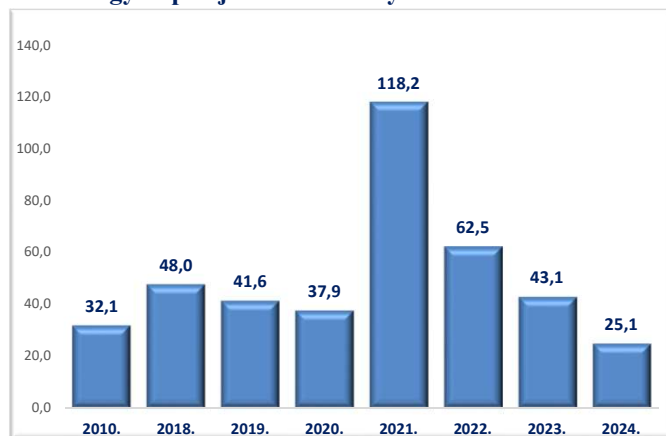


[Tartalomjegyzék](#)

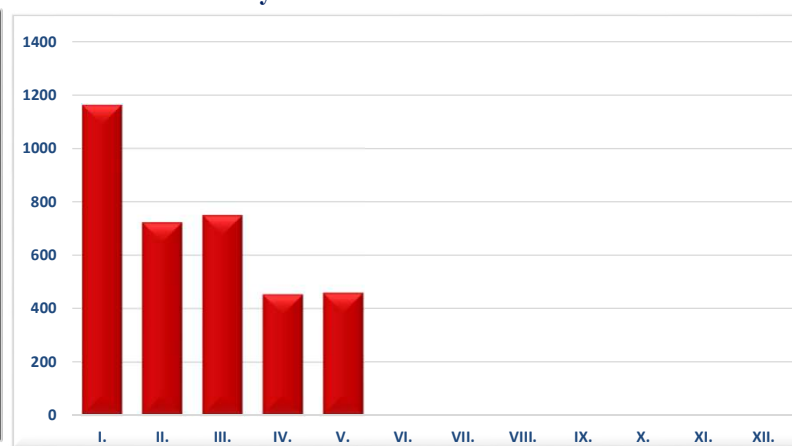
### III./ 9. Visszairányítások száma



Egy napra jutó visszairányítások száma



Visszairányítások száma 2024. I-V.



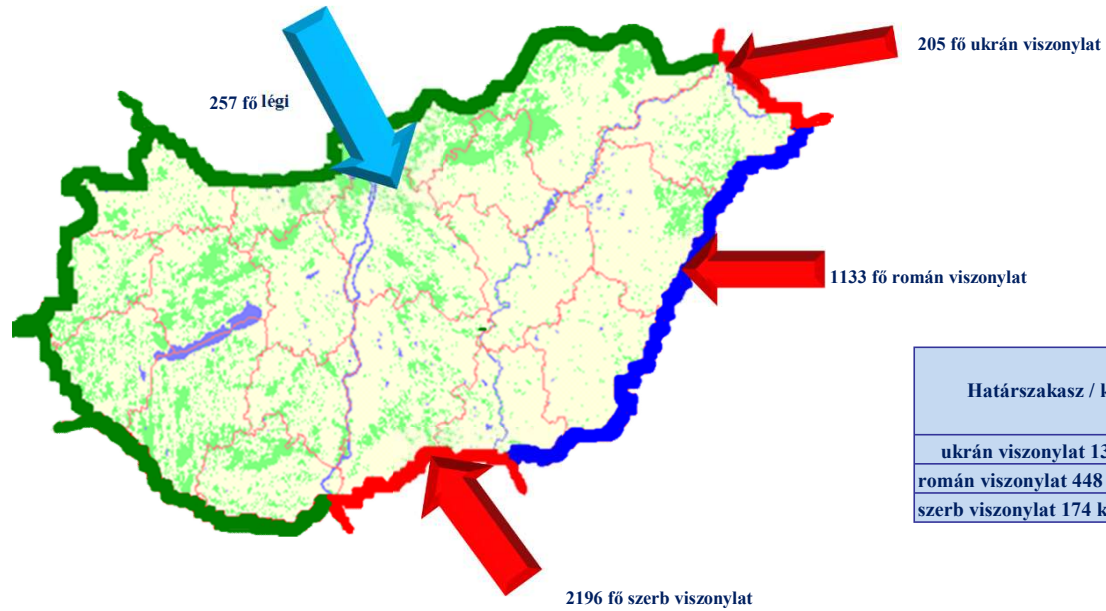
[Tartalomjegyzék](#)

## Visszairányítások számának megoszlása viszonylatonként

	2023. V.	2024. V.	Változás Eset	2010. I-V.	2018. I-V.	2019. I-V.	2020. I-V.	2021. I-V.	2022. I-V.	2023. I-V.	2024. I-V.	Változás Eset	Dinamika %-ban	Országos %-a 2024
légi	40	44	4	104	195	240	499	32	159	210	257	47	22%	6,78%
horvát				408	283	305	239	501	219					
román	435	0	-435	317	1 028	814	1 104	1 728	1 910	2 370	1 133	-1 237	-52%	29,89%
szerb	438	355	-83	1 501	3 911	3 304	1 853	3 910	3 986	2 852	2 196	-656	-23%	57,93%
ukrán	117	58	-59	2 516	1 837	1 625	2 026	11 684	3 158	1 081	205	-876	-81%	5,41%
Mindösszesen	1 030	457	-573	4 846	7 254	6 288	5 721	17 855	9 432	6 513	3 791	-2 722	-42%	100%

[Tartalomjegyzék](#)

## Visszairányítások számának megoszlása viszonylatonként

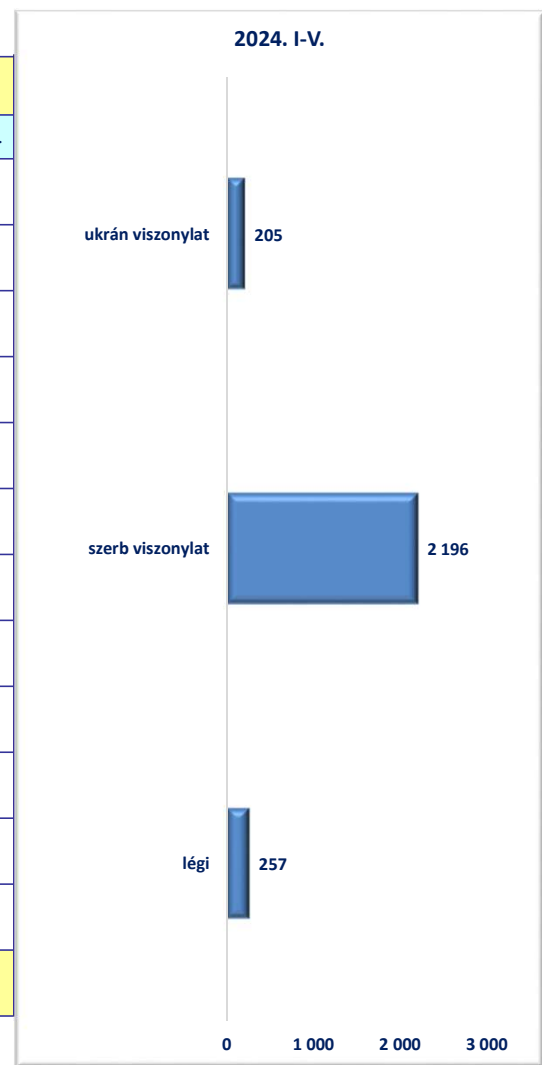


Határszakasz / km	100 km határszakaszra eső intézkedések száma
ukrán viszonylat 137 km	150
román viszonylat 448 km	253
szerb viszonylat 174 km	1262

[Tartalomjegyzék](#)

## Visszairányítások főbb okai viszonylati bontásban

	légi		román viszonylat		szerb viszonylat		ukrán viszonylat	
	2024. I-V.	2023. I-V.	2024. I-V.	2023. I-V.	2024. I-V.	2023. I-V.	2024. I-V.	2023. I-V.
A) Érvényes úti-okmány hiánya	2	2	17	127	43	37	1	6
A1) Érvényes úti-okmány hiánya szállító vállalat	4	10	0	0	4	0	0	0
B) Hamis úti-okmány	1	5	4	0	56	101	0	1
C) Érvényes vízum hiánya	44	25	136	385	27	101	84	924
C1) Érvényes vízum hiánya szállító vállalat	22	28	0	2	3	18	0	1
D) Hamis vízum	3	7	0	0	5	14	0	3
E) Támogató dokumentum hiánya	3	1	121	542	223	167	43	12
F) Túltartózkodás	12	8	550	912	596	1 349	13	11
G) Anyagi fedezet hiánya	0	1	4	2	29	31	0	0
H) Szerepel a nemzeti nyilvántartásban	2	2	233	298	108	113	7	31
H) Szerepel a SIS-ben	164	121	61	86	1 102	920	57	92
I) Fenyegetést jelent	0	0	7	16	0	1	0	0
<b>Mindösszesen</b>	<b>257</b>	<b>210</b>	<b>1 133</b>	<b>2 370</b>	<b>2 196</b>	<b>2 852</b>	<b>205</b>	<b>1 081</b>

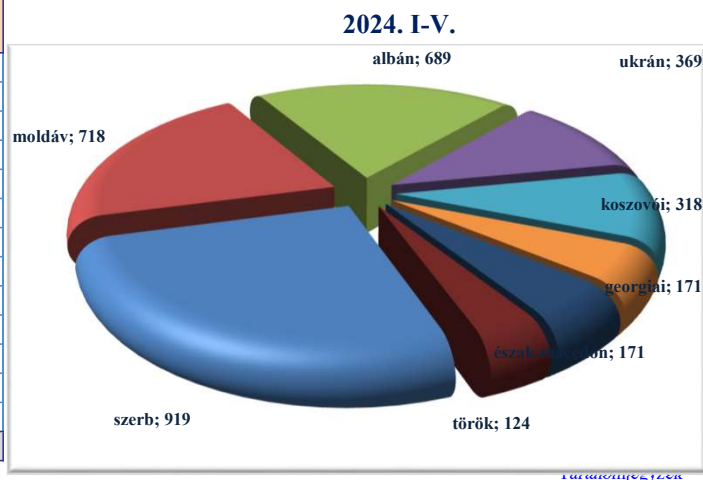


[Tartalomjegyzék](#)

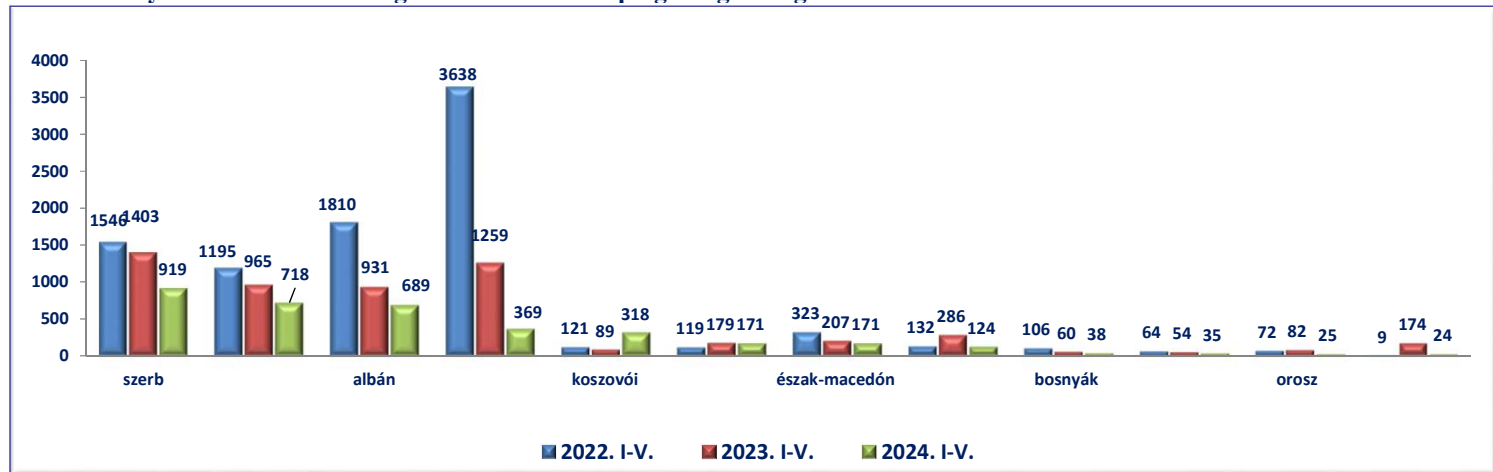


## Visszairányítások számának megoszlása főbb állampolgársági kategóriák szerint

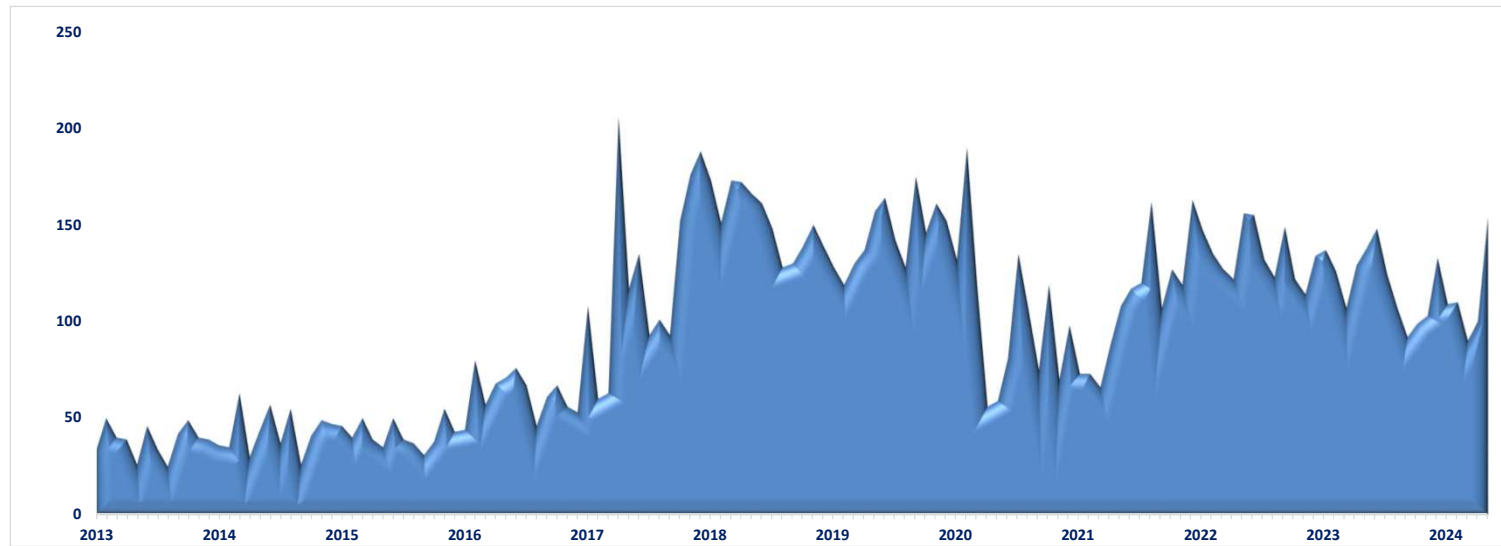
	2022. I-V.	2023. I-V.	2024. I-V.	Változás Eset	Dinamika %-ban	Országos %-a 2024
szerb	1 546	1 403	919	-484	-34%	24,24%
moldáv	1 195	965	718	-247	-26%	18,94%
albán	1 810	931	689	-242	-26%	18,17%
ukrán	3 638	1 259	369	-890	-71%	9,73%
koszovói	121	89	318	229	257%	8,39%
georgiai	119	179	171	-8	-4%	4,51%
észak-macedón	323	207	171	-36	-17%	4,51%
török	132	286	124	-162	-57%	3,27%
bosnyák	106	60	38	-22	-37%	1,00%
montenegroi (cma gora-i)	64	54	35	-19	-35%	0,92%
orosz	72	82	25	-57	-70%	0,66%
azerbajdzsán	9	174	24	-150	-86%	0,63%
Egyéb	297	824	190	-634	-77%	5,01%
<b>Mindösszesen</b>	<b>9 432</b>	<b>6 513</b>	<b>3 791</b>	<b>-2 722</b>	<b>-42%</b>	<b>100%</b>



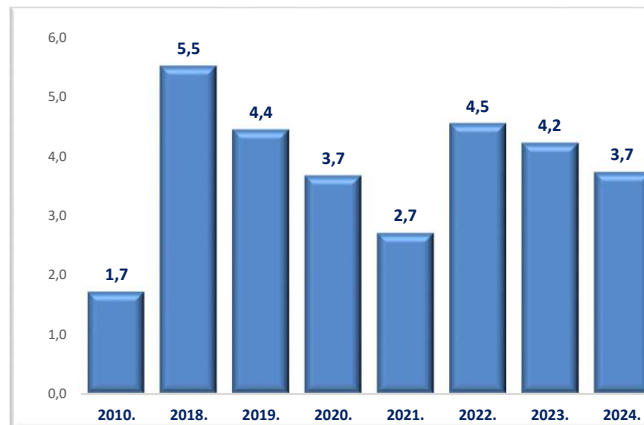
## Visszairányítások számának megoszlása főbb állampolgársági kategóriák szerint



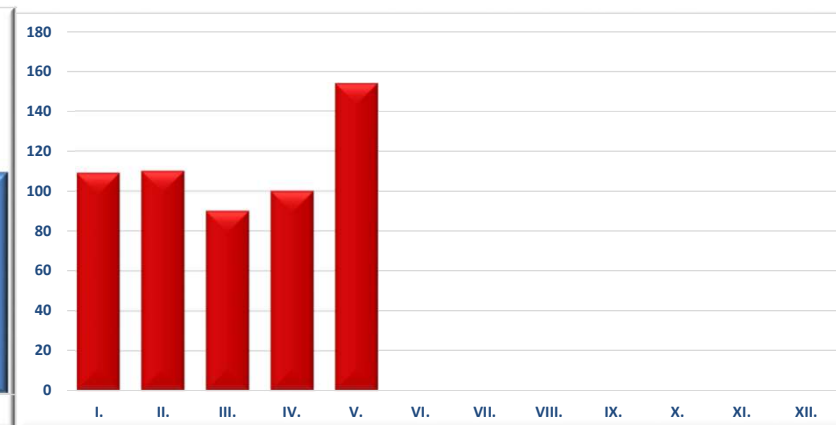
### III./10. Körözések számának megoszlása,



Egy napra jutó körözés találatok száma



Nemzeti körözések 2024. I-V.



## Körözések számának megoszlása területi besorolású szervenkénti bontásban

	2023. V.	2024. V.	Változás Eset	2010. I-V.	2018. I-V.	2019. I-V.	2020. I-V.	2021. I-V.	2022. I-V.	2023. I-V.	2024. I-V.	Változás Eset	Dinamika %-ban	Országos %-a 2024
Budapesti RFK	0	1	1	0	0	0	1	2	1	0	1	1		0,18%
Baranya VMRFK	0	0	0	0	4	7	0	0	2	0	0	0		0,00%
Bács-Kiskun VMRFK	1	1	0	14	34	27	8	10	27	24	16	-8	-33%	2,84%
Békés VMRFK	2	5	3	17	22	30	15	20	14	14	13	-1	-7%	2,31%
Borsod-Abaúj-Zemplén VMRFK	0	0	0	0	1	0	0	0	0	0	0	0		0,00%
Csongrád-Csanád VMRFK	40	21	-19	57	177	102	105	77	169	195	72	-123	-63%	12,79%
Fejér VMRFK	0	0	0	0	0	0	0	0	0	0	0	0		0,00%
Győr-Moson-Sopron VMRFK	0	0	0	0	0	0	0	0	0	0	0	0		0,00%
Hajdú-Bihar VMRFK	18	12	-6	28	62	23	28	36	53	71	53	-18	-25%	9,41%
Heves VMRFK	0	0	0	0	0	0	0	0	0	0	0	0		0,00%
Komárom-Esztergom VMRFK	0	0	0	0	0	0	0	0	0	1	0	-1	-100%	0,00%
Nógrád VMRFK	0	0	0	0	0	0	0	0	0	0	0	0		0,00%
Pest VMRFK	0	0	0	0	0	0	0	0	0	0	0	0		0,00%
Somogy VMRFK	0	2	2	3	3	1	8	4	5	0	4	4		0,71%
Szabolcs-Szatmár-Bereg VMRFK	39	42	3	49	190	189	230	188	234	159	158	-1	-1%	28,06%
Jász-Nagykun-Szolnok VMRFK	0	0	0	0	0	0	0	0	0	0	0	0		0,00%
Tolna VMRFK	0	0	0	0	0	0	0	0	0	0	0	0		0,00%
Vas VMRFK	0	0	0	0	16	4	9	11	8	4	2	-2	-50%	0,36%
Veszprém VMRFK	0	0	0	0	0	0	0	0	0	0	0	0		0,00%
Zala VMRFK	0	0	0	7	0	1	1	0	10	0	0	0		0,00%
KR	0	0	0	0	0	0	0	1	1	0	0	0		0,00%
RRI	38	70	32	84	324	287	149	59	163	169	244	75	44%	43,34%
<b>Mindösszesen</b>	<b>138</b>	<b>154</b>	<b>16</b>	<b>259</b>	<b>833</b>	<b>671</b>	<b>554</b>	<b>408</b>	<b>687</b>	<b>637</b>	<b>563</b>	<b>-74</b>	<b>-12%</b>	<b>100%</b>



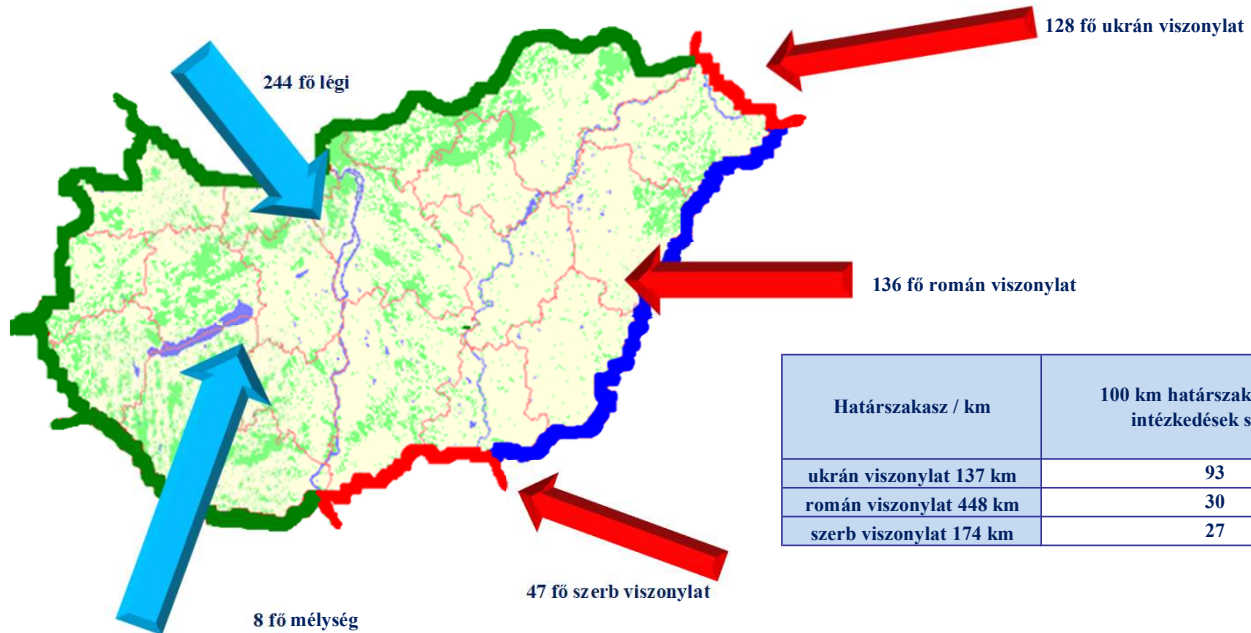
[Tartalomjegyzék](#)

## Körözések számának megoszlása viszonylatonként

	2023. V.	2024. V.	Változás Eset	2010. I-V.	2018. I-V.	2019. I-V.	2020. I-V.	2021. I-V.	2022. I-V.	2023. I-V.	2024. I-V.	Változás Eset	Dinamika %-ban	Országos %-a 2024
légi	38	70	32	84	333	289	150	59	164	169	244	75	44%	43,34%
ukrán	27	37	10	27	165	158	213	165	194	114	128	14	12%	22,74%
román	58	35	-23	81	155	132	98	116	204	254	136	-118	-46%	24,16%
szerb	15	9	-6	57	156	78	74	50	99	95	47	-48	-51%	8,35%
horvát				9	7	8	5	3	16					
mélység	0	3	3	1	17	6	14	15	10	5	8	3	60%	1,42%
Mindösszesen	138	154	16	259	833	671	554	408	687	637	563	-74	-12%	100%

[Tartalomjegyzék](#)

## Körözések viszonylati megoszlása



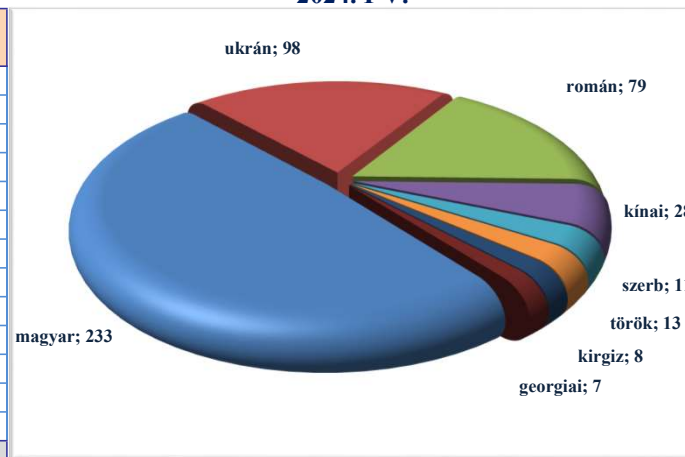
[Tartalomjegyzék](#)

### Körözések állampolgársági megoszlása

	2022. I-V.	2023. I-V.	2024. I-V.	Változás Eset	Dinamika %-ban	Országos %-a 2024
magyar	298	283	233	-50	-18%	41,39%
ukrán	169	103	98	-5	-5%	17,41%
román	140	155	79	-76	-49%	14,03%
kínai	0	4	28	24	600%	4,97%
török	2	5	13	8	160%	2,31%
szerb	30	18	11	-7	-39%	1,95%
kirgiz	1	0	8	8		1,42%
georgiai	2	15	7	-8	-53%	1,24%
moldáv	3	4	6	2	50%	1,07%
orosz	2	0	6	6		1,07%
indiai	2	3	5	2	67%	0,89%
iráni	5	0	5	5		0,89%
Egyéb	33	47	64	17	36%	11,37%
<b>Mindösszesen</b>	<b>687</b>	<b>637</b>	<b>563</b>	<b>-74</b>	<b>-12%</b>	<b>100%</b>

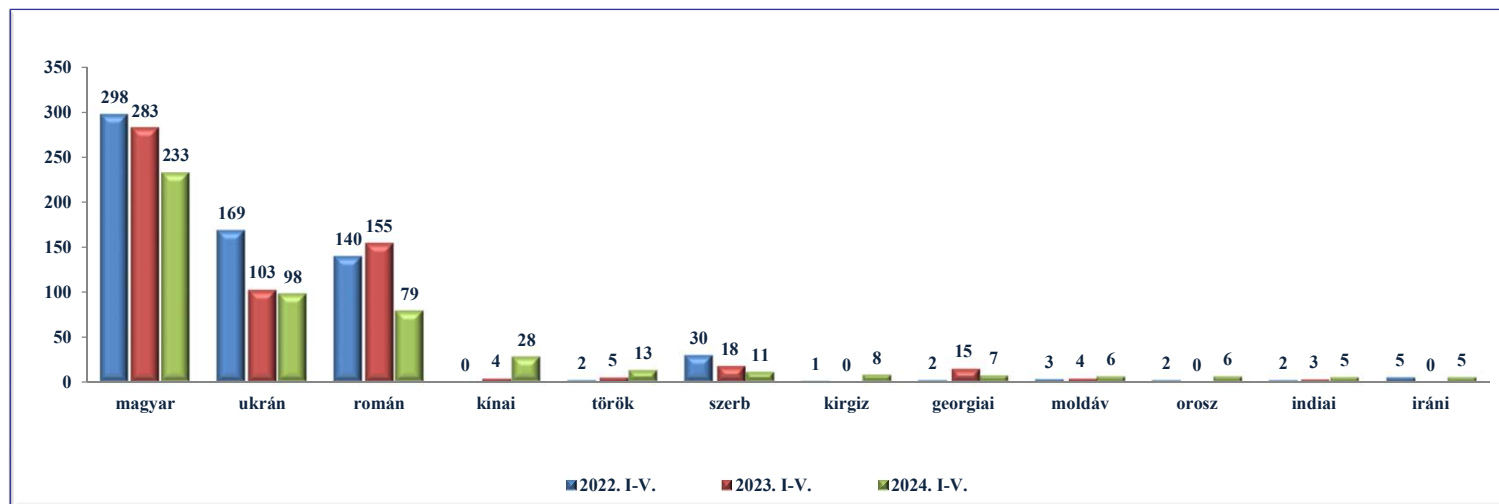
### Körözések állampolgársági megoszlása

2024. I-V.

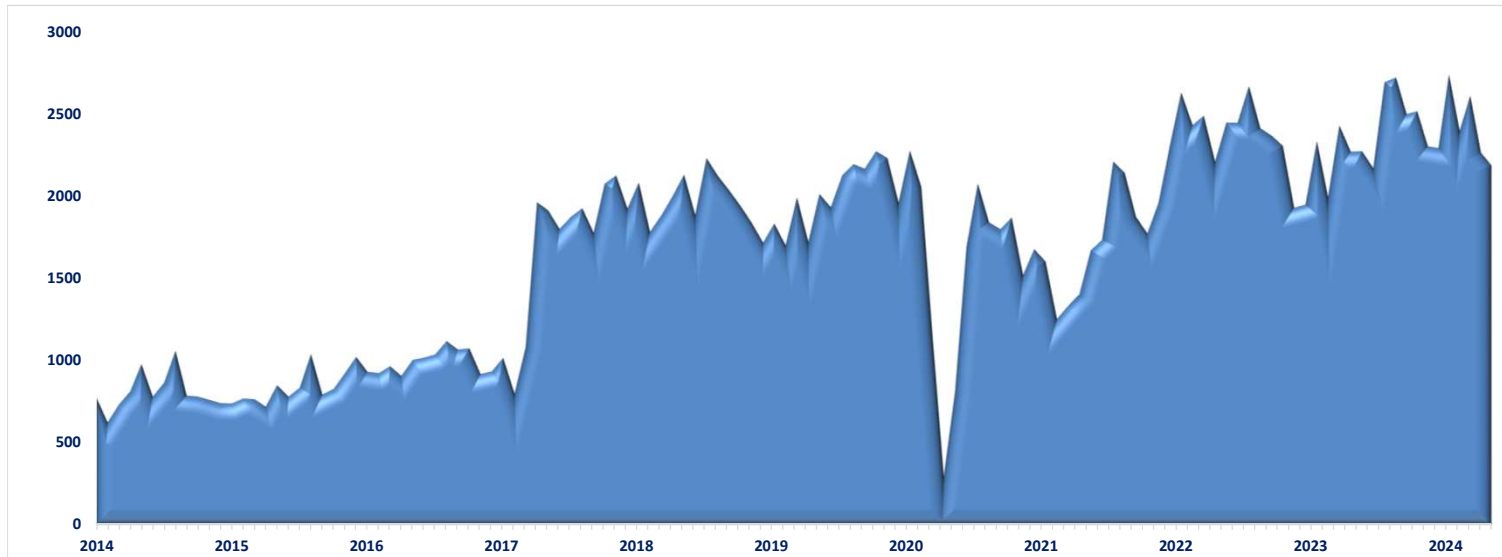


[Tartalomjegyzék](#)

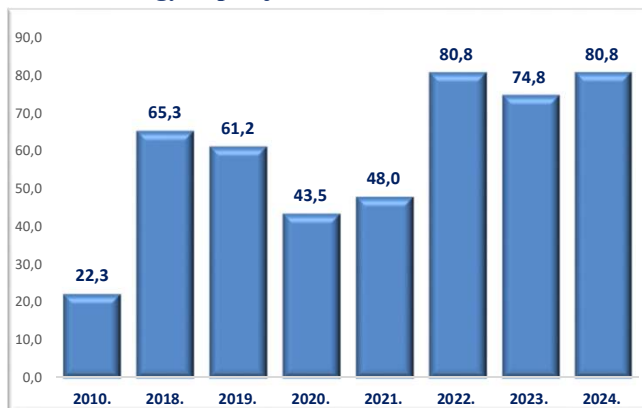
### Körözések állampolgársági megoszlása



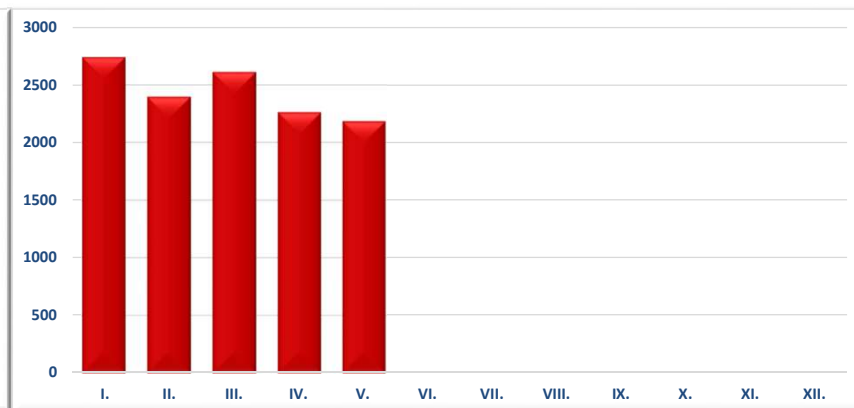
### III./11. SIS találatok számának megoszlása



Egy napra jutó SIS találatok száma

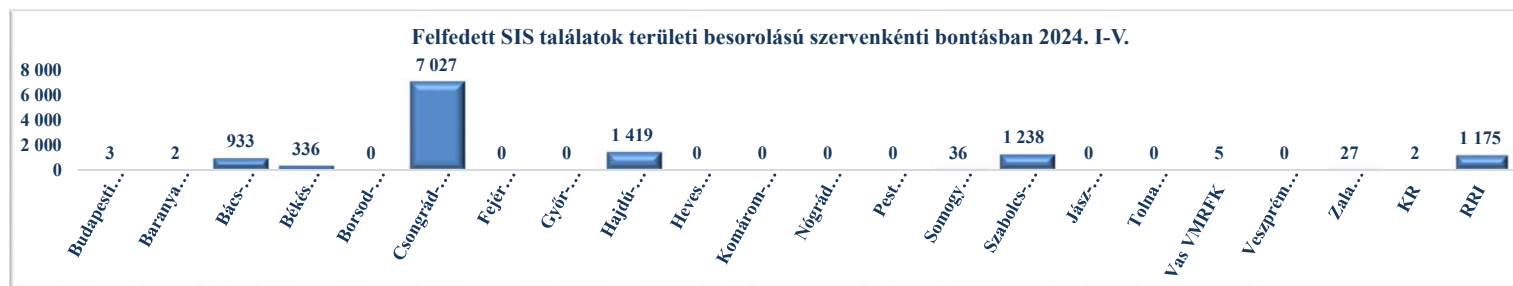


SIS találatok 2024. I-V.



## Felfedett SIS találatok területi besorolású szervenkénti bontásban

	2023. V.	2024. V.	Változás Eset	2010. I-V.	2018. I-V.	2019. I-V.	2020. I-V.	2021. I-V.	2022. I-V.	2023. I-V.	2024. I-V.	Változás Eset	Dinamika %-ban	Országos %-a 2024
Budapesti RFK	0	0	0	0	1	0	1	2	0	0	3	3		0,02%
Baranya VMRFK	2	0	-2	67	137	150	92	44	95	11	2	-9	-82%	0,02%
Bács-Kiskun VMRFK	175	229	54	513	573	525	310	471	850	862	933	71	8%	7,65%
Békés VMRFK	84	58	-26	189	391	256	204	158	714	332	336	4	1%	2,75%
Borsod-Abaúj-Zemplén VMRFK	0	0	0	0	0	0	0	0	0	0	0	0		0,00%
Csongrád-Csanád VMRFK	1 338	1 186	-152	1 840	5 517	5 176	3 576	4 479	7 306	6 746	7 027	281	4%	57,58%
Fejér VMRFK	0	0	0	0	0	0	0	0	0	0	0	0		0,00%
Győr-Moson-Sopron VMRFK	0	0	0	0	0	0	0	0	0	1	0	-1	-100%	0,00%
Hajdú-Bihar VMRFK	262	224	-38	191	899	334	431	641	951	1 079	1 419	340	32%	11,63%
Heves VMRFK	0	0	0	0	0	0	0	0	0	0	0	0		0,00%
Komárom-Esztergom VMRFK	0	0	0	0	0	0	0	0	1	0	0	0		0,00%
Nógrád VMRFK	0	0	0	0	0	0	0	0	0	0	0	0		0,00%
Pest VMRFK	0	0	0	0	0	0	0	0	0	0	0	0		0,00%
Somogy VMRFK	6	8	2	42	27	37	91	30	69	42	36	-6	-14%	0,30%
Szabolcs-Szatmár-Bereg VMRFK	269	256	-13	336	1 639	1 908	1 330	1 219	1 706	1 577	1 238	-339	-21%	10,15%
Jász-Nagykun-Szolnok VMRFK	0	0	0	0	0	0	0	0	0	0	0	0		0,00%
Tolna VMRFK	0	0	0	0	0	0	0	0	0	0	0	0		0,00%
Vas VMRFK	0	0	0	0	13	5	19	12	8	8	5	-3	-38%	0,04%
Veszprém VMRFK	0	0	0	0	0	0	3	0	0	0	0	0		0,00%
Zala VMRFK	4	3	-1	64	129	109	119	99	112	18	27	9	50%	0,22%
KR	0	0	0	0	6	2	6	1	3	3	2	-1	-33%	0,02%
RRI	131	221	90	128	532	745	390	90	383	614	1 175	561	91%	9,63%
<b>Mindösszesen</b>	<b>2 271</b>	<b>2 185</b>	<b>-86</b>	<b>3 370</b>	<b>9 864</b>	<b>9 247</b>	<b>6 572</b>	<b>7 246</b>	<b>12 198</b>	<b>11 293</b>	<b>12 203</b>	<b>910</b>	<b>8%</b>	<b>100%</b>



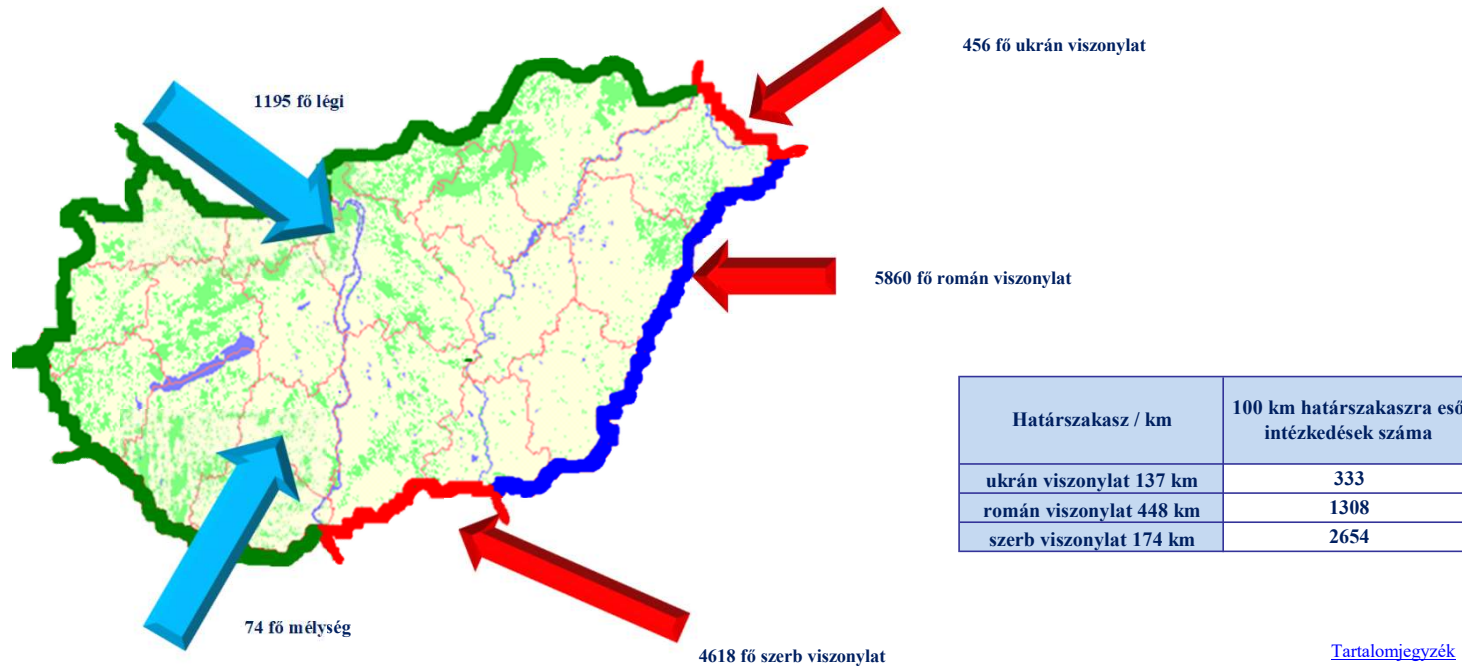
[Tartalomjegyzék](#)

## Felfedett SIS találatok viszonylati megoszlása

	2023. V.	2024. V.	Változás Eset	2010. I-V.	2018. I-V.	2019. I-V.	2020. I-V.	2021. I-V.	2022. I-V.	2023. I-V.	2024. I-V.	Változás Eset	Dinamika %-ban	Országos %-a 2024
légi	134	228	94	128	553	771	400	91	387	618	1 195	577	93%	9,79%
ukrán	119	106	-13	277	907	1 296	973	777	844	723	456	-267	-37%	3,74%
román	1 308	966	-342	853	5 154	4 036	3 239	4 056	6 835	6 326	5 860	-466	-7%	48,02%
szerb	697	874	177	1 943	2 940	2 840	1 616	2 132	3 839	3 534	4 618	1 084	31%	37,84%
horvát				169	249	256	214	110	213					
mélység	13	11	-2	0	61	48	130	80	80	92	74	-18	-20%	0,61%
Mindösszesen	2 271	2 185	-86	3 370	9 864	9 247	6 572	7 246	12 198	11 293	12 203	910	8%	100%

[Tartalomjegyzék](#)

## Felfedett SIS találatok viszonylati megoszlása



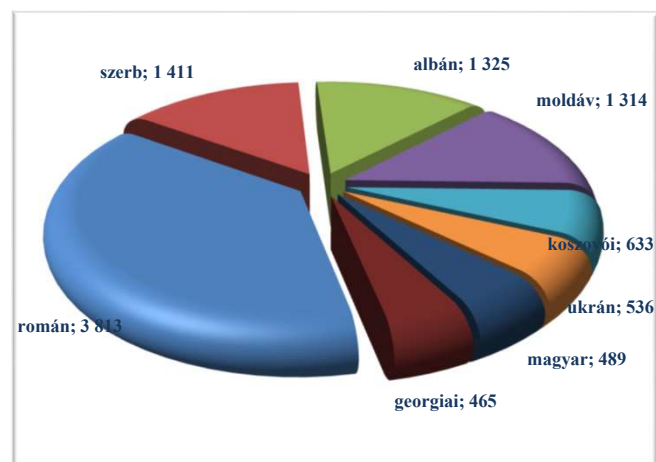
[Tartalomjegyzék](#)



### Felfedett SIS találatok állampolgársági megoszlása

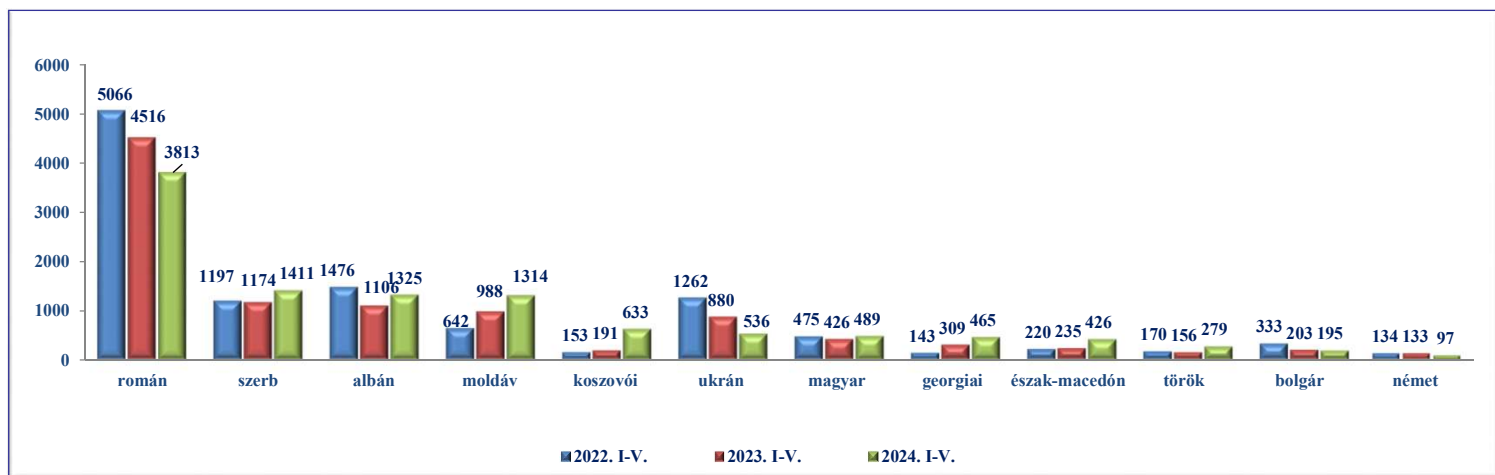
	2022. I-V.	2023. I-V.	2024. I-V.	Változás Eset	Dinamika %-ban	Országos %-a 2024
román	5 066	4 516	3 813	-703	-16%	31,25%
szerb	1 197	1 174	1 411	237	20%	11,56%
albán	1 476	1 106	1 325	219	20%	10,86%
moldáv	642	988	1 314	326	33%	10,77%
koszovói	153	191	633	442	231%	5,19%
ukrán	1 262	880	536	-344	-39%	4,39%
magyar	475	426	489	63	15%	4,01%
georgiai	143	309	465	156	50%	3,81%
észak-macedón	220	235	426	191	81%	3,49%
török	170	156	279	123	79%	2,29%
bolgár	333	203	195	-8	-4%	1,60%
német	134	133	97	-36	-27%	0,79%
Egyéb	927	976	1 220	244	25%	10,00%
<b>Mindösszesen</b>	<b>12 198</b>	<b>11 293</b>	<b>12 203</b>	<b>910</b>	<b>8%</b>	<b>100%</b>

### Felfedett SIS találatok állampolgársági megoszlása 2024. I-V.



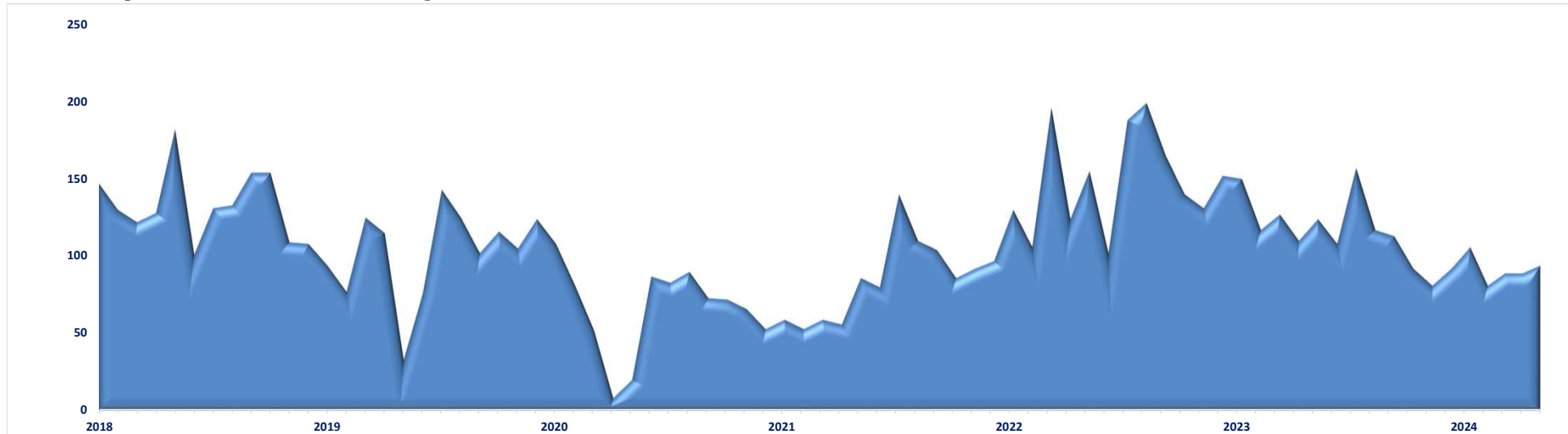
[Tartalomjegyzék](#)

### Felfedett SIS találatok állampolgársági megoszlása

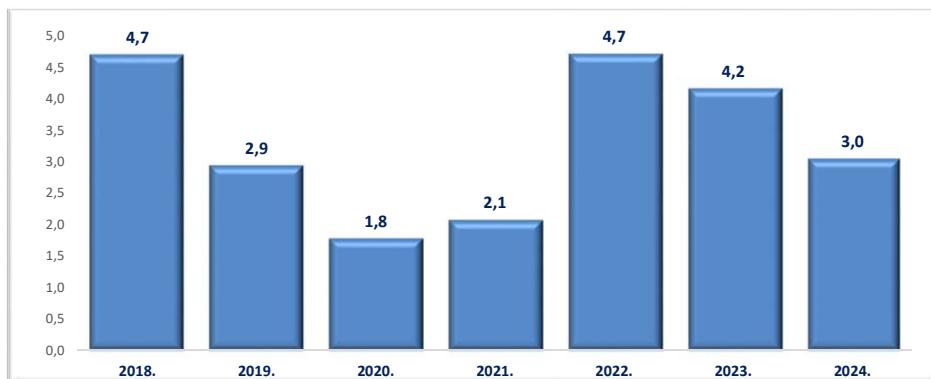


[Tartalomjegyzék](#)

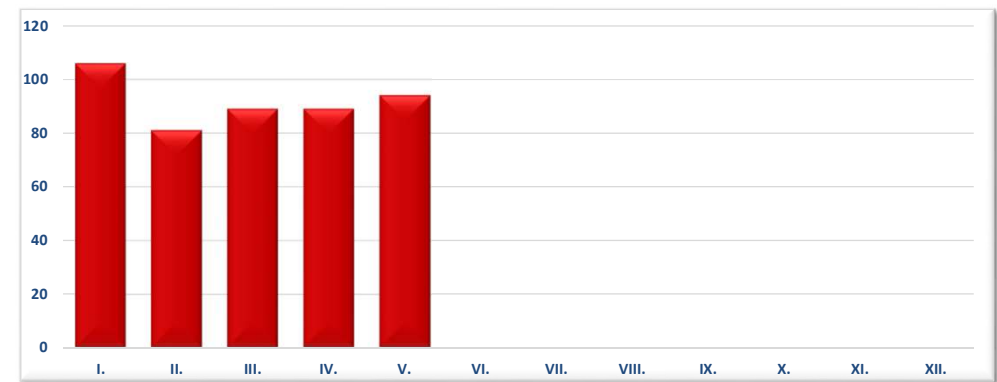
### III./12. Interpol FIND találatok számának megoszlása,



Egy napra jutó Interpol FIND találatok száma



Interpol FIND találatok 2024. I-V.

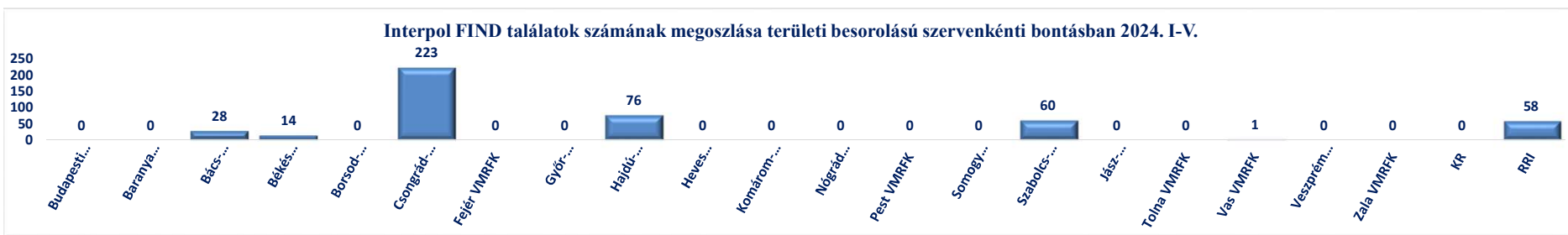


[Tartalomjegyzék](#)

## Interpol FIND találatok számának megoszlása területi besorolású szervenkénti bontásban

	2023. V.	2024. I-V.	Változás Eset	2010. I-V.	2018. I-V.	2019. I-V.	2020. I-V.	2021. I-V.	2022. I-V.	2023. I-V.	2024. I-V.	Változás Eset	Dinamika %-ban	Országos %-a 2024
Budapesti RFK	0	0	0		0	0	0	0	0	0	0	0		0,00%
Baranya VMRFK	0	0	0		15	13	7	4	11	1	0	-1	-100%	0,00%
Bács-Kiskun VMRFK	4	8	4		49	15	12	16	35	19	28	9	47%	6,09%
Békés VMRFK	3	1	-2		26	10	7	13	17	15	14	-1	-7%	3,04%
Borsod-Abaúj-Zemplén VMRFK	0	0	0		0	0	0	0	0	0	0	0		0,00%
Csongrád-Csanád VMRFK	74	40	-34		277	188	115	131	344	349	223	-126	-36%	48,48%
Fejér VMRFK	0	0	0		0	0	0	0	0	0	0	0		0,00%
Győr-Moson-Sopron VMRFK	0	0	0		0	0	0	0	0	0	0	0		0,00%
Hajdú-Bihar VMRFK	13	7	-6		172	73	45	72	106	78	76	-2	-3%	16,52%
Heves VMRFK	0	0	0		0	0	0	0	0	0	0	0		0,00%
Komárom-Esztergom VMRFK	0	0	0		0	0	0	0	1	0	0	0		0,00%
Nógrád VMRFK	0	0	0	*	0	0	0	0	0	0	0	0		0,00%
Pest VMRFK	0	0	0		0	0	0	0	0	0	0	0		0,00%
Somogy VMRFK	0	0	0		1	0	0	1	4	0	0	0		0,00%
Szabolcs-Szatmár-Bereg VMRFK	22	13	-9		93	96	58	54	156	112	60	-52	-46%	13,04%
Jász-Nagykun-Szolnok VMRFK	0	0	0		0	0	0	0	0	0	0	0		0,00%
Tolna VMRFK	0	0	0		0	0	0	0	0	0	0	0		0,00%
Vas VMRFK	0	0	0		0	0	0	0	0	0	1	1		0,22%
Veszprém VMRFK	0	0	0		0	0	0	0	0	0	0	0		0,00%
Zala VMRFK	0	0	0		11	4	2	11	4	0	0	0		0,00%
KR	0	0	0		0	0	0	0	0	0	0	0		0,00%
RRI	8	25	17		65	45	23	11	33	54	58	4	7%	12,61%
<b>Mindösszesen</b>	<b>124</b>	<b>94</b>	<b>-30</b>		<b>709</b>	<b>444</b>	<b>269</b>	<b>313</b>	<b>711</b>	<b>628</b>	<b>460</b>	<b>-168</b>	<b>-27%</b>	<b>100%</b>

\*Ebben az évben az adott kategória még nem létezett.



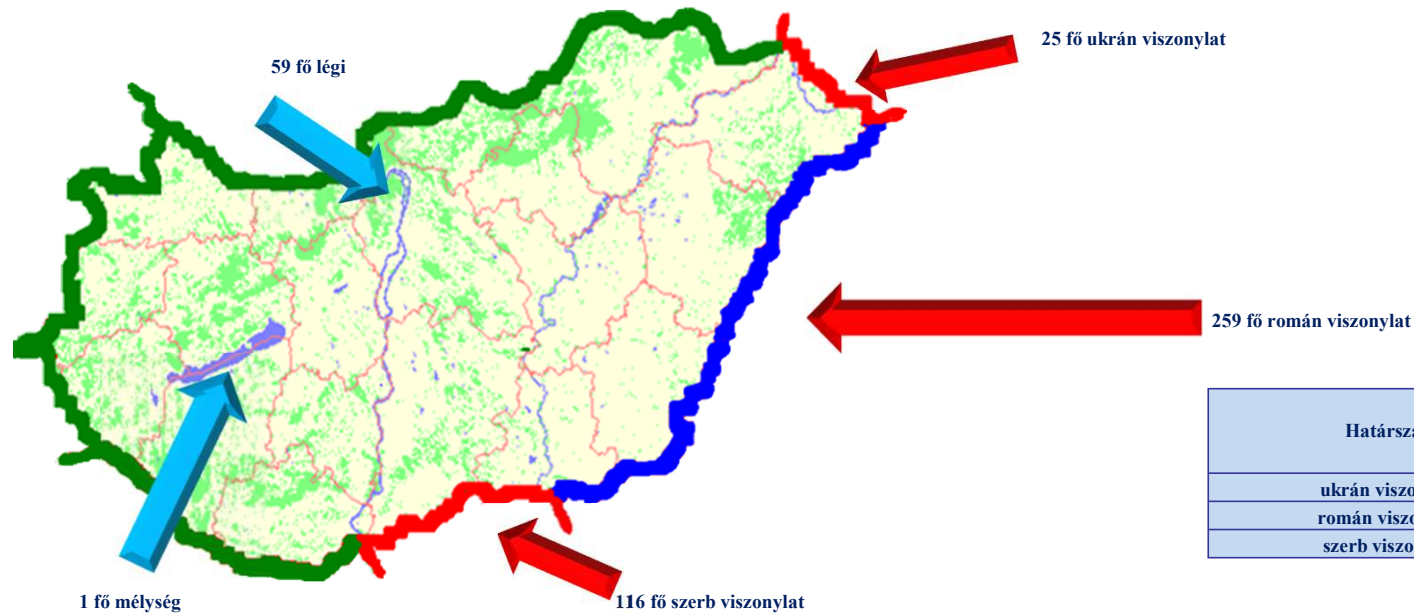
## Interpol FIND találatok számának megoszlása viszonylatonként

	2023. V.	2024. V.	Változás Eset	2010. I-V.	2018. I-V.	2019. I-V.	2020. I-V.	2021. I-V.	2022. I-V.	2023. I-V.	2024. I-V.	Változás Eset	Dinamika %-ban	Országos %-a 2024	
légi	8	25	17	*	68	53	27	11	34	56	59	3	5%	12,83%	
ukrán	7	8	1		27	55	35	23	85	41	25	-16	-39%	5,43%	
román	86	37	-49		375	192	123	176	426	397	259	-138	-35%	56,30%	
szerb	23	24	1		212	127	75	87	145	131	116	-15	-11%	25,22%	
horvát					27	17	8	13	19						
mélység	0	0	0		0	0	1	3	2	3	1	-2	-67%	0,22%	
Mindösszesen	124	94	-30		709	444	269	313	711	628	460	-168	-27%	100%	

\*Ebben az évben az adott kategória még nem létezett.

[Tartalomjegyzék](#)

## Interpol FIND találatok viszonylati megoszlása



Határszakasz / km	100 km határszakaszra eső intézkedések száma
ukrán viszonylat 137 km	18
román viszonylat 448 km	58
szerb viszonylat 174 km	67

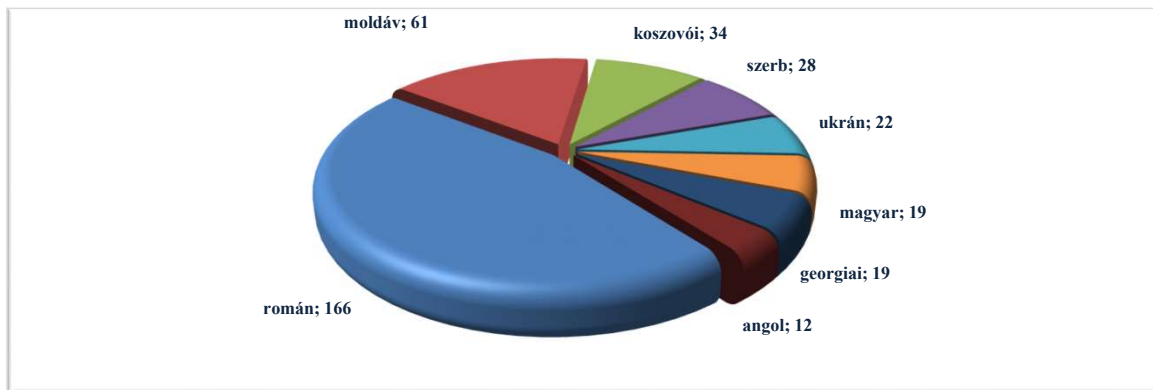
[Tartalomjegyzék](#)

### Interpol FIND találatok állampolgársági megoszlása

	2022. I-V.	2023. I-V.	2024. I-V.	Változás Eset	Dinamika %-ban	Országos %-a 2024
román	222	257	166	-91	-35%	36,09%
moldáv	91	94	61	-33	-35%	13,26%
koszovói	10	11	34	23	209%	7,39%
szerb	61	40	28	-12	-30%	6,09%
ukrán	142	43	22	-21	-49%	4,78%
magyar	10	11	19	8	73%	4,13%
georgiai	39	43	19	-24	-56%	4,13%
angol	14	22	12	-10	-45%	2,61%
bosnyák	7	6	11	5	83%	2,39%
bolgár	6	13	9	-4	-31%	1,96%
lengyel	0	0	7	7		1,52%
német	13	5	6	1	20%	1,30%
Egyéb	96	83	66	-17	-20%	14,35%
<b>Mindösszesen</b>	<b>711</b>	<b>628</b>	<b>460</b>	<b>-168</b>	<b>-27%</b>	<b>100%</b>

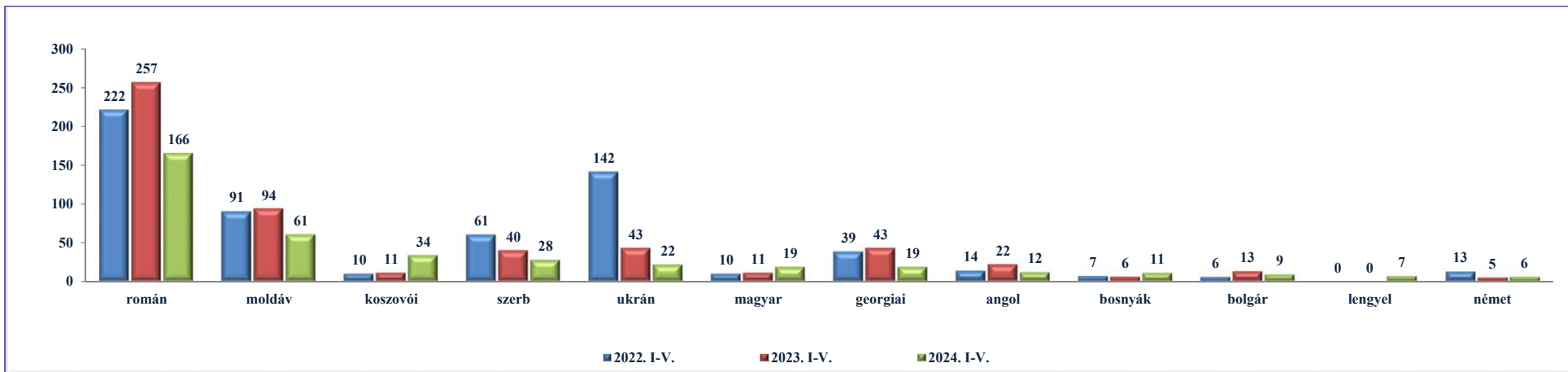
### Interpol FIND találatok állampolgársági megoszlása

2024. I-V.



[Tartalomjegyzék](#)

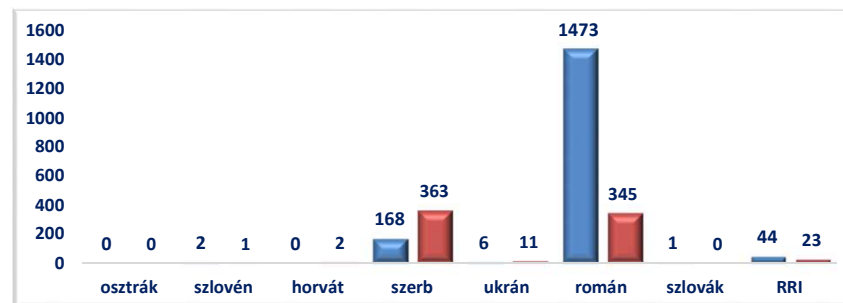
### Interpol FIND találatok állampolgársági megoszlása



[Tartalomjegyzék](#)

### # III./ 13. Visszafogadási egyezmények szerinti átadások

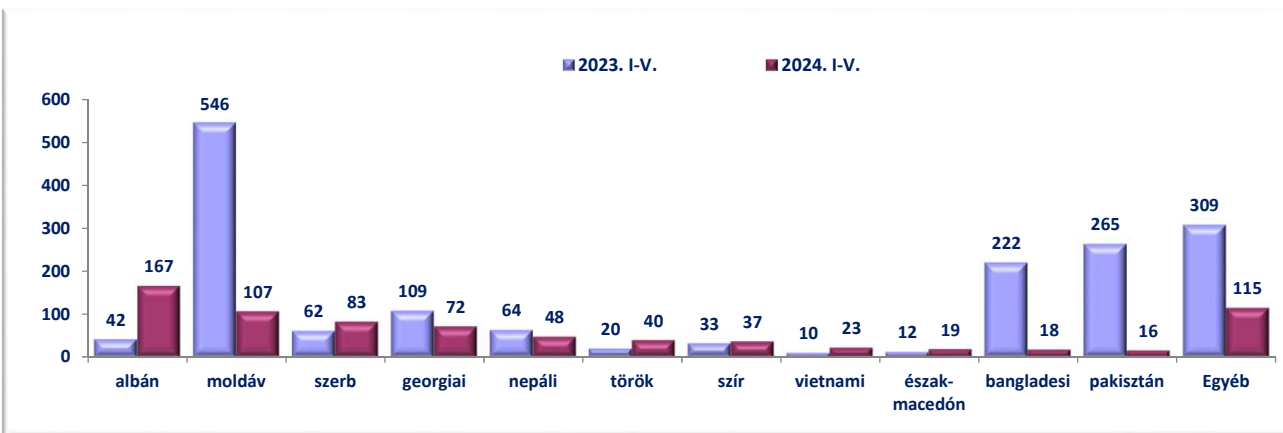
	2023. V.	2024. V.	Változás Eset	Dinamika %-ban	Országos %-a 2024	2023. I-V.	2024. I-V.	Változás Eset	Dinamika %-ban	Országos %-a 2024
osztrák	0	0	0		0%	0	0	0		0%
szlovén	1	0	-1	-100%	0%	2	1	-1	-50%	0%
horvát	0	0	0		0%	0	2	2		0%
szerb	41	150	109	266%	75%	168	363	195	116%	49%
ukrán	0	10	10		5%	6	11	5	83%	1%
román	352	36	-316	-90%	18%	1473	345	-1128	-77%	46%
szlovák	0	0	0		0%	1	0	-1	-100%	0%
RRI	10	4	-6	-60%	2%	44	23	-21	-48%	3%
<b>Mindösszesen</b>	<b>404</b>	<b>200</b>	<b>-204</b>	<b>-50%</b>	<b>100%</b>	<b>1 694</b>	<b>745</b>	<b>-949</b>	<b>-56%</b>	<b>100%</b>



[Tartalomjegyzék](#)

### Visszafogadási egyezmények szerinti átadások állampolgársági megoszlása

	2023. I-V.	2024. I-V.	Változás Eset	Dinamika %-ban	Országos %-a 2024
albán	42	167	125	298%	22%
moldáv	546	107	-439	-80%	14%
szerb	62	83	21	34%	11%
georgiai	109	72	-37	-34%	10%
nepáli	64	48	-16	-25%	6%
török	20	40	20	100%	5%
szír	33	37	4	12%	5%
vietnami	10	23	13	130%	3%
észak-macedón	12	19	7	58%	3%
bangladesi	222	18	-204	-92%	2%
pakisztán	265	16	-249	-94%	2%
Egyéb	309	115	-194	-63%	15%
<b>Mindösszesen</b>	<b>1 694</b>	<b>745</b>	<b>-949</b>	<b>-56%</b>	<b>100%</b>



[Tartalomjegyzék](#)

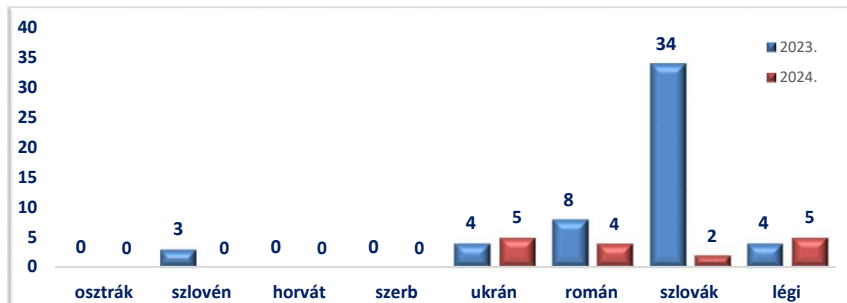
### Visszafogadási egyezmények szerinti átadások meghiúsulása

	2023. V.	2024. V.	Változás Eset	Dinamika %-ban	2023. I-V.	2024. I-V.	Változás Eset	Dinamika %-ban
Átadások meghiúsulása	6	5	-1	-17%	48	26	-22	-46%

[Tartalomjegyzék](#)

### III./ 14. Visszafogadási egyezmények szerinti átvételek

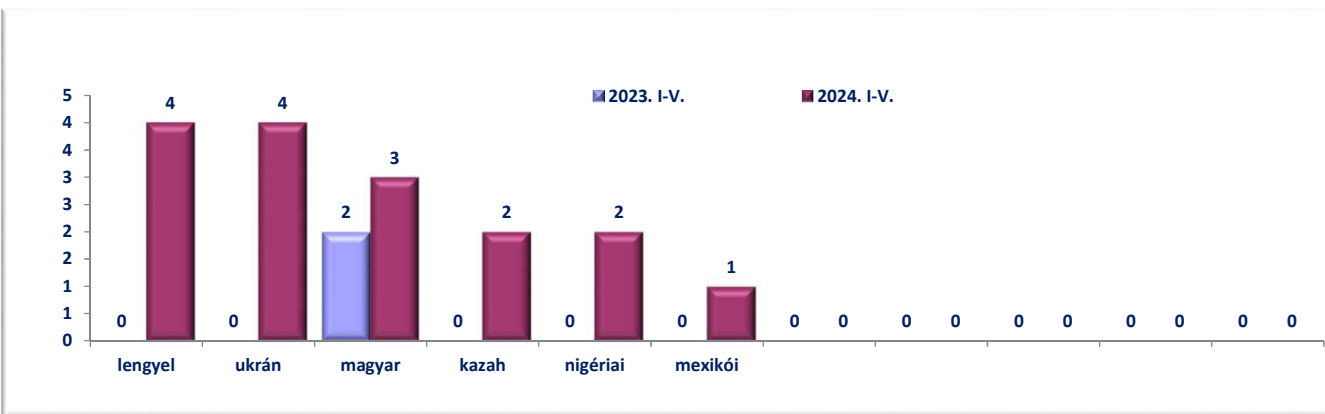
	2023. V.	2024. V.	Változás Eset	Dinamika %-ban	Országos %-a 2024	2023. I-V.	2024. I-V.	Változás Eset	Dinamika %-ban	Országos %-a 2024
osztrák	0	0	0		0%	0	0	0		0%
szlovén	1	0	-1	-100%	0%	3	0	-3	-100%	0%
horvát	0	0	0		0%	0	0	0		0%
szerb	0	0	0		0%	0	0	0		0%
ukrán	1	0	-1	-100%	0%	4	5	1	25%	31%
román	0	0	0		0%	8	4	-4	-50%	25%
szlovák	19	2	-17	-89%	100%	34	2	-32	-94%	13%
légi	0	0	0		0%	4	5	1	25%	31%
<b>Mindösszesen</b>	<b>21</b>	<b>2</b>	<b>-19</b>	<b>-90%</b>	<b>100%</b>	<b>53</b>	<b>16</b>	<b>-37</b>	<b>-70%</b>	<b>100%</b>



[Tartalomjegyzék](#)

### Visszafogadási egyezmények szerinti átvételek állampolgársági megoszlása

	2023. I-V.	2024. I-V.	Változás Eset	Dinamika %-ban	Országos %-a 2024
lengyel	0	4	4		25%
ukrán	0	4	4		25%
magyar	2	3	1	50%	19%
kazah	0	2	2		13%
nigériai	0	2	2		13%
mexikói	0	1	1		6%
	0	0	0		0%
	0	0	0		0%
	0	0	0		0%
	0	0	0		0%
	0	0	0		0%
Egyéb	51	0	-51	-100%	0%
<b>Mindösszesen</b>	<b>53</b>	<b>16</b>	<b>-37</b>	<b>-70%</b>	<b>100%</b>



[Tartalomjegyzék](#)

### Visszafogadási egyezmények szerinti átvételek megműsülése

	2023. V.	2024. V.	Változás Eset	Dinamika %-ban	2023. I-V.	2024. I-V.	Változás Eset	Dinamika %-ban
Átvételek megműsülése	5	105	100	2000%	99	417	318	321%

[Tartalomjegyzék](#)

### III./ 15. Átszállítások viszonylati megoszlása

	2023. V.	2024. V.	Változás Eset	Dinamika %-ban	Országos %-a 2024	2023. I-V.	2024. I-V.	Változás Eset	Dinamika %-ban	Országos %-a 2024
osztrák	45	68	23	51%	92%	225	225	0	0%	91%
szlovén	0	0	0		0%	0	0	0		0%
horvát	0	0	0		0%	0	0	0		0%
szerb	0	0	0		0%	0	0	0		0%
ukrán	0	0	0		0%	0	0	0		0%
román	0	0	0		0%	0	0	0		0%
szlovák	15	6	-9	-60%	8%	32	23	-9	-28%	9%
légi	0	0	0		0%	0	0	0		0%
<b>Mindösszesen</b>	<b>60</b>	<b>74</b>	<b>14</b>	<b>23%</b>	<b>100%</b>	<b>257</b>	<b>248</b>	<b>-9</b>	<b>-4%</b>	<b>100%</b>

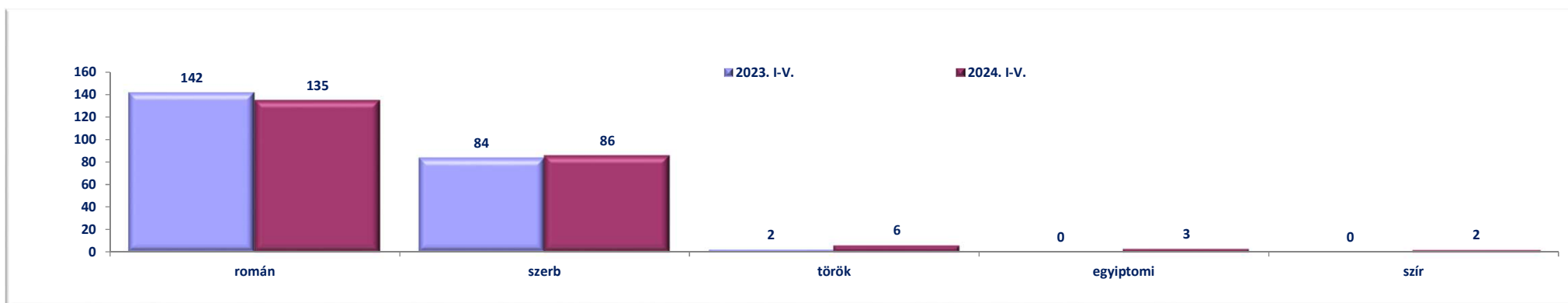


[Tartalomjegyzék](#)

### Átszállítások állampolgársági megoszlása

	2023. I-V.	2024. I-V.	Változás Eset	Dinamika %-ban	Országos %-a 2024
román	142	135	-7	-5%	54%
szerb	84	86	2	2%	35%
török	2	6	4	200%	2%
egyiptomi	0	3	3		1%
szír	0	2	2		1%
észak-macedón	0	2	2		1%
Egyéb	29	14	-15	-52%	6%
<b>Mindösszesen</b>	<b>257</b>	<b>248</b>	<b>-9</b>	<b>-4%</b>	<b>100%</b>

[Tartalomjegyzék](#)

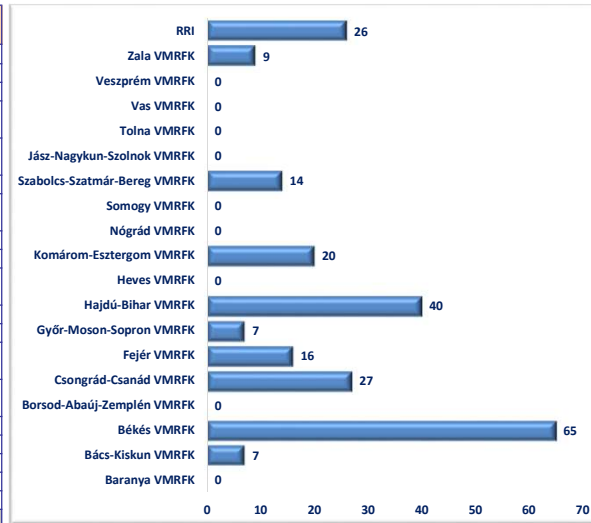


[Tartalomjegyzék](#)



### III./ 16. Visszaadás elrendelése (Harmtv. 45/B. alapján)

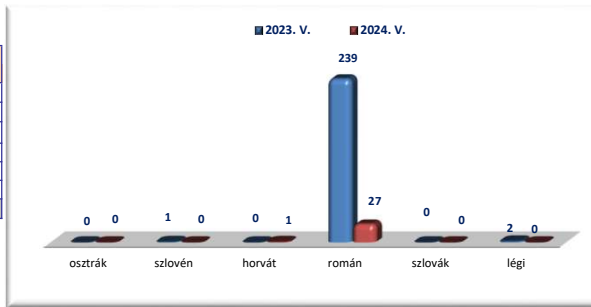
	2023. V.	2024. V.	Változás Eset	Dinamika %-ban	Országos %-a 2024	2023. I-V.	2024. I-V.	Változás Eset	Dinamika %-ban	Országos %-a 2024
Baranya VMRFK	0	0	0			0	0	0		
Bács-Kiskun VMRFK	0	0	0			23	7	-16	-70%	3%
Békés VMRFK	134	4	-130	-97%	14%	474	65	-409	-86%	28%
Borsod-Abaúj-Zemplén VMRFK	0	0	0			0	0	0		
Csongrád-Csanád VMRFK	75	1	-74	-99%	4%	209	27	-182	-87%	12%
Fejér VMRFK	3	0	-3	-100%		3	16	13	433%	7%
Győr-Moson-Sopron VMRFK	0	1	1		4%	17	7	-10	-59%	3%
Hajdú-Bihar VMRFK	25	0	-25	-100%		40	40	0	0%	17%
Heves VMRFK	0	0	0			0	0	0		
Komárom-Esztergom VMRFK	0	2	2		7%	0	20	20		9%
Nógrád VMRFK	0	0	0			0	0	0		
Somogy VMRFK	0	0	0			48	0	-48	-100%	
Szabolcs-Szatmár-Bereg VMRFK	5	2	-3	-60%	7%	11	14	3	27%	6%
Jász-Nagykun-Szolnok VMRFK	0	0	0			0	0	0		
Tolna VMRFK	0	0	0			0	0	0		
Vas VMRFK	0	0	0			0	0	0		
Veszprém VMRFK	0	0	0			0	0	0		
Zala VMRFK	0	0	0			27	9	-18	-67%	4%
RRI	0	18	18		64%	1	26	25	2500%	11%
<b>Mindösszesen</b>	<b>242</b>	<b>28</b>	<b>-214</b>	<b>-88%</b>	<b>100%</b>	<b>853</b>	<b>231</b>	<b>-622</b>	<b>-73%</b>	<b>100%</b>



[Tartalomjegyzék](#)

### Visszaadás elrendelése viszonylatonként

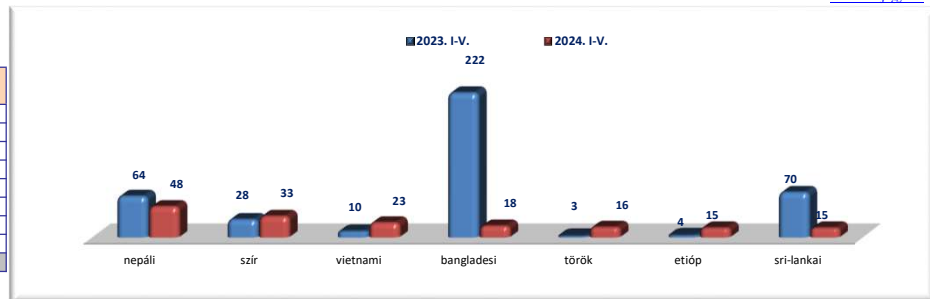
	2023. V.	2024. V.	Változás Eset	Dinamika %-ban	Országos %-a 2024	2023. I-V.	2024. I-V.	Változás Eset	Dinamika %-ban	Országos %-a 2024
osztrák	0	0	0			0	0	0		
szlovén	1	0	-1	-100%		2	0	-2	-100%	
horvát	0	1	1		4%	0	3	3		1%
román	239	27	-212	-89%	96%	845	221	-624	-74%	96%
szlovák	0	0	0			0	0	0		
légi	2	0	-2	-100%		6	7	1	17%	3%
<b>Mindösszesen</b>	<b>242</b>	<b>28</b>	<b>-214</b>	<b>-88%</b>	<b>100%</b>	<b>853</b>	<b>231</b>	<b>-622</b>	<b>-73%</b>	<b>100%</b>



[Tartalomjegyzék](#)

### Elrendelt visszaadás állampolgársági megoszlása

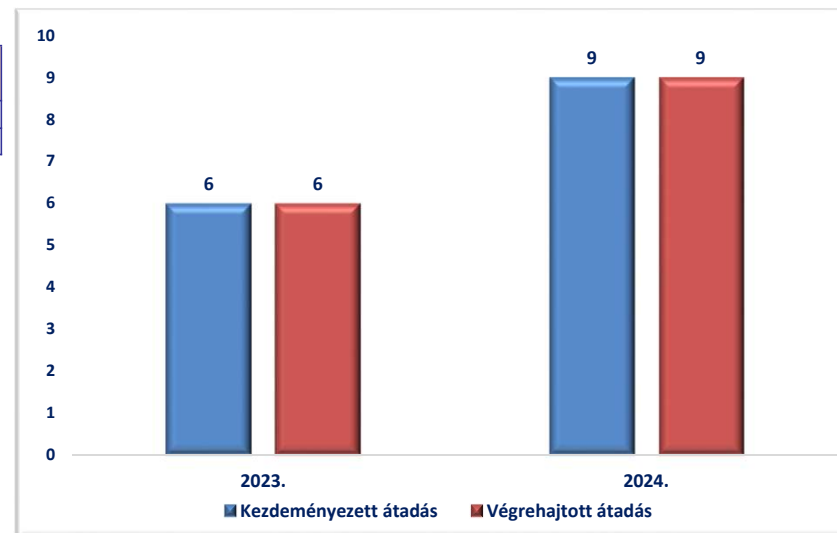
	2023. I-V.	2024. I-V.	Változás Eset	Dinamika %-ban	Országos %-a 2024
nepáli	64	48	-16	-25%	21%
szír	28	33	5	18%	14%
vietnami	10	23	13	130%	10%
bangladesi	222	18	-204	-92%	8%
török	3	16	13	433%	7%
etióp	4	15	11	275%	6%
sri-lankai	70	15	-55	-79%	6%
Egyéb	452	63	-389	-86%	27%
<b>Mindösszesen</b>	<b>853</b>	<b>231</b>	<b>-622</b>	<b>-73%</b>	<b>100%</b>



[Tartalomjegyzék](#)

### III./ 17. Dublini eljárás keretében kezdeményezett és végrehajtott átadások száma

	2023. V.	2024. V.	Változás Eset	Dinamika %-ban	2023. I-V.	2024. I-V.	Változás Eset	Dinamika %-ban
Kezdeményezett átadás	2	2	0	0%	6	9	3	50%
Végrehajtott átadás	2	2	0	0%	6	9	3	50%



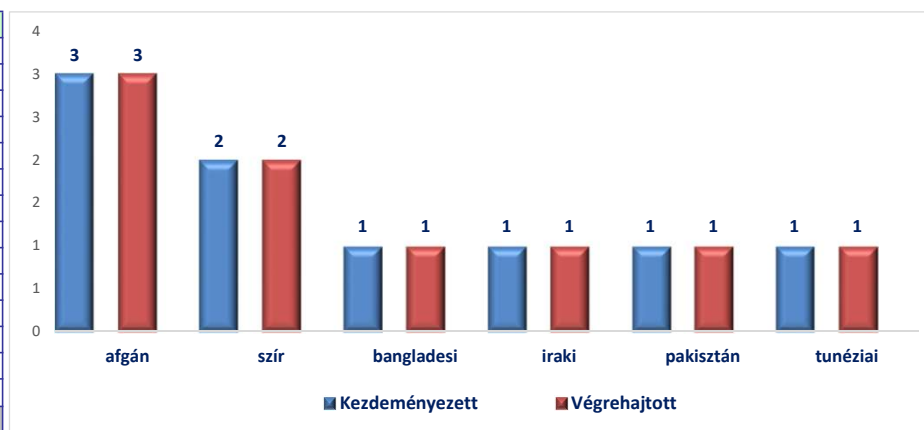
### Dublini Eljárás keretében kezdeményezett és végrehajtott átadások viszonylatonként 2024-ben

	Kezdeményezett	Végrehajtott	Eredményesség
osztrák	0	0	
szlovén	0	0	
román	0	0	
szlovák	0	0	
Budapest	9	9	100%
horvát	0	0	
<b>Mindösszesen</b>	<b>9</b>	<b>9</b>	<b>100%</b>

[Tartalomjegyzék](#)

### Atadások főbb állampolgársági megoszlása 2024. évben

	Kezdeményezett	Végrehajtott	Eredményesség
afgán	3	3	100%
szír	2	2	100%
bangladesi	1	1	100%
iraki	1	1	100%
pakisztán	1	1	100%
tunéziai	1	1	100%
Egyéb	0	0	
<b>Összesen</b>	<b>9</b>	<b>9</b>	<b>100%</b>



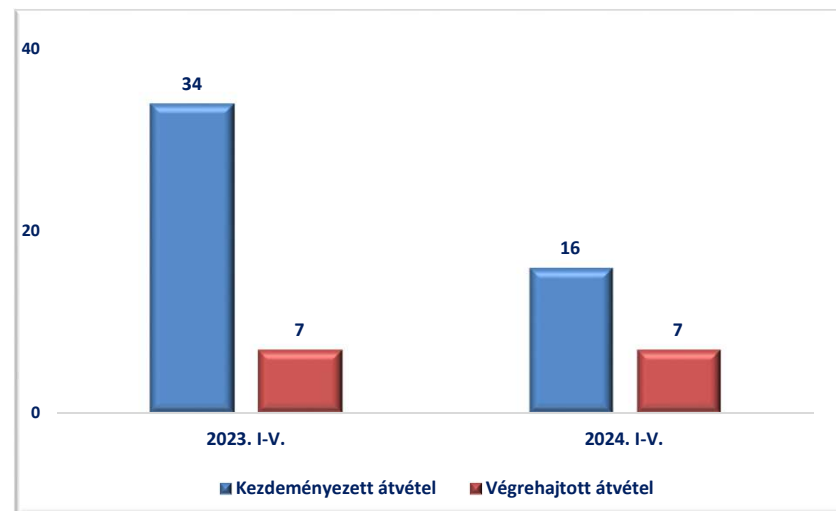
[Tartalomjegyzék](#)

### III./ 18. Dublini eljárás keretében kezdeményezett és végrehajtott átvételek száma

	2023. V.	2024. V.	Változás Eset	Dinamika %-ban	2023. I-V.	2024. I-V.	Változás Eset	Dinamika %-ban
Kezdeményezett átvétel	6	1	-5	-83%	34	16	-18	-53%
Végrehajtott átvétel	3	1	-2	-67%	7	7	0	0%

### Dublini Eljárás keretében kezdeményezett és végrehajtott átvételek viszonylatonként 2024. évben

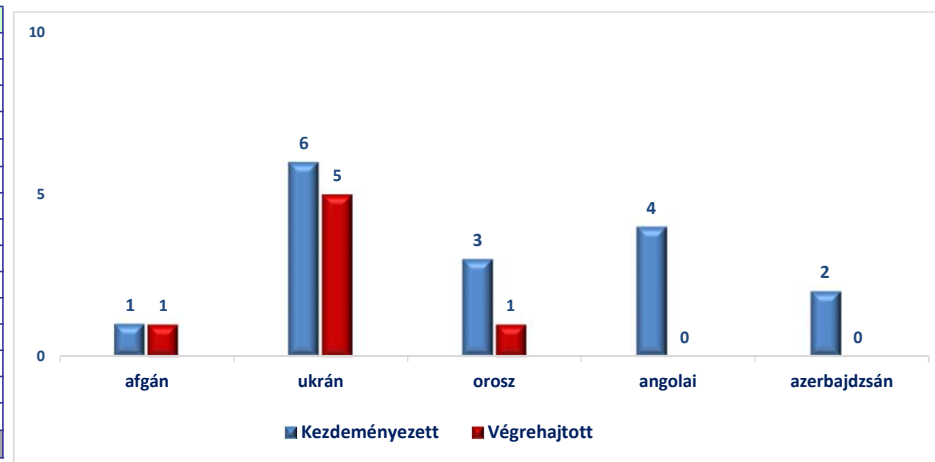
	Kezdeményezett	Végrehajtott	Eredményesség
osztrák	0	0	
szlovén	0	0	
román	0	0	
szlovák	0	0	
Budapest	16	7	44%
horvát	0	0	
<b>Mindösszesen</b>	<b>16</b>	<b>7</b>	<b>44%</b>



[Tartalomjegyzék](#)

### Átvételek főbb állampolgársági megoszlása 2024. évben

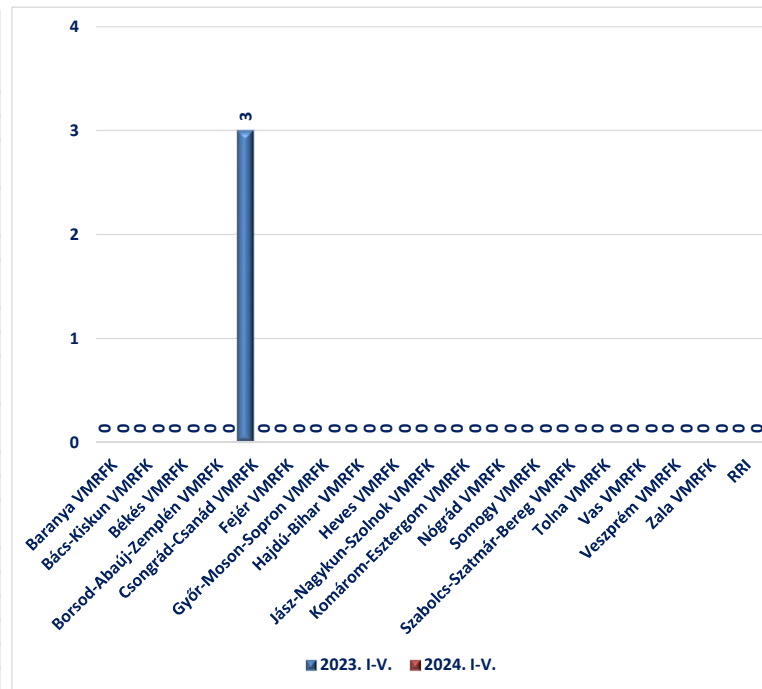
	Kezdeményezett	Végrehajtott	Eredményesség
afgán	1	1	100%
ukrán	6	5	83%
orosz	3	1	33%
angolai	4	0	0%
azerbajdzsán	2	0	0%
			0%
			0%
			0%
			0%
			0%
<b>Mindösszesen</b>	<b>16</b>	<b>7</b>	<b>44%</b>



[Tartalomjegyzék](#)

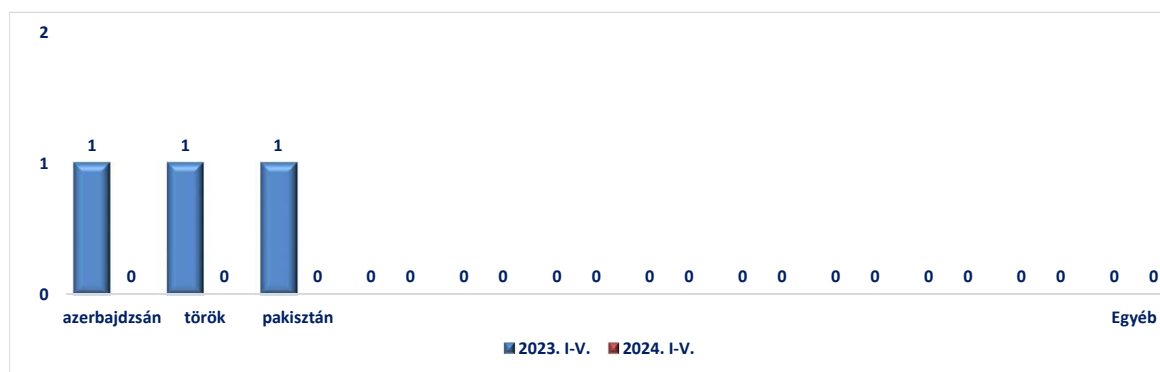
### III./ 19. Menekültkérelmek

	2023. V.	2024. V.	Változás Eset	Dinamika %-ban	Országos %-a 2024	2023. I-V.	2024. I-V.	Változás Eset	Dinamika %-ban	Országos %-a 2024
Baranya VMRFK	0	0	0			0	0	0		
Bács-Kiskun VMRFK	0	0	0			0	0	0		
Békés VMRFK	0	0	0			0	0	0		
Borsod-Abaúj-Zemplén VMRFK	0	0	0			0	0	0		
Csongrád-Csanád VMRFK	1	0	-1	-100%		3	0	-3	-100%	
Fejér VMRFK	0	0	0			0	0	0		
Győr-Moson-Sopron VMRFK	0	0	0			0	0	0		
Hajdú-Bihar VMRFK	0	0	0			0	0	0		
Heves VMRFK	0	0	0			0	0	0		
Jász-Nagykun-Szolnok VMRFK	0	0	0			0	0	0		
Komárom-Esztergom VMRFK	0	0	0			0	0	0		
Nógrád VMRFK	0	0	0			0	0	0		
Somogy VMRFK	0	0	0			0	0	0		
Szabolcs-Szatmár-Bereg VMRFK	0	0	0			0	0	0		
Tolna VMRFK	0	0	0			0	0	0		
Vas VMRFK	0	0	0			0	0	0		
Veszprém VMRFK	0	0	0			0	0	0		
Zala VMRFK	0	0	0			0	0	0		
RRI	0	0	0			0	0	0		
<b>Mindösszesen</b>	<b>1</b>	<b>0</b>	<b>-1</b>	<b>-100%</b>		<b>3</b>	<b>0</b>	<b>-3</b>	<b>-100%</b>	



### Menekültkérelmek főbb állampolgársági megoszlása

	2023. I-V.	2024. I-V.	Változás Eset	Dinamika %-ban	Országos %-a 2024
azerbajdzsán	1	0	-1	-100%	
török	1	0	-1	-100%	
pakisztán	1	0	-1	-100%	
	0	0	0		
	0	0	0		
	0	0	0		
	0	0	0		
	0	0	0		
	0	0	0		
	0	0	0		
	0	0	0		
Egyéb	0	0	0		
<b>Mindösszesen</b>	<b>3</b>	<b>0</b>	<b>-3</b>	<b>-100%</b>	

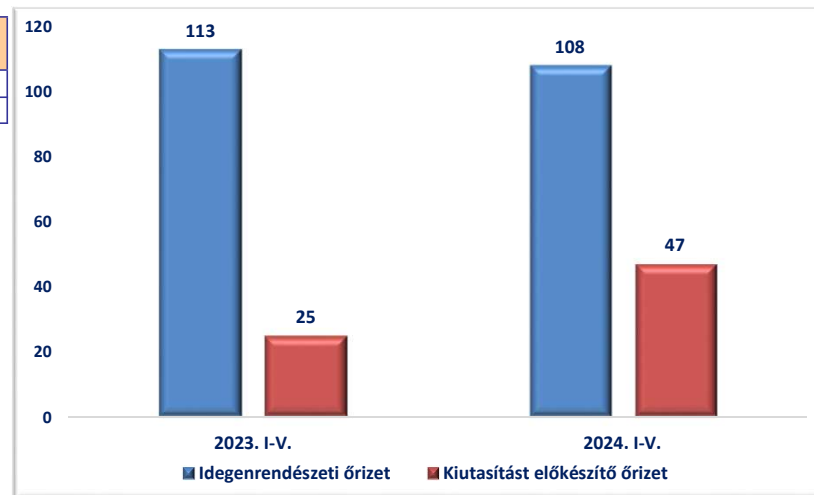


[Tartalomjegyzék](#)

[Tartalomjegyzék](#)

### III./ 20. Rendőrségi őrzött szálláson végrehajtott őrizetek száma

	2023. V.	2024. V.	Változás Eset	Dinamika %-ban	2023. I-V.	2024. I-V.	Változás Eset	Dinamika %-ban
Idegenrendészeti őrizet	21	30	9	43%	113	108	-5	-4%
Kiutasítást előkészítő őrizet	6	10	4	67%	25	47	22	88%



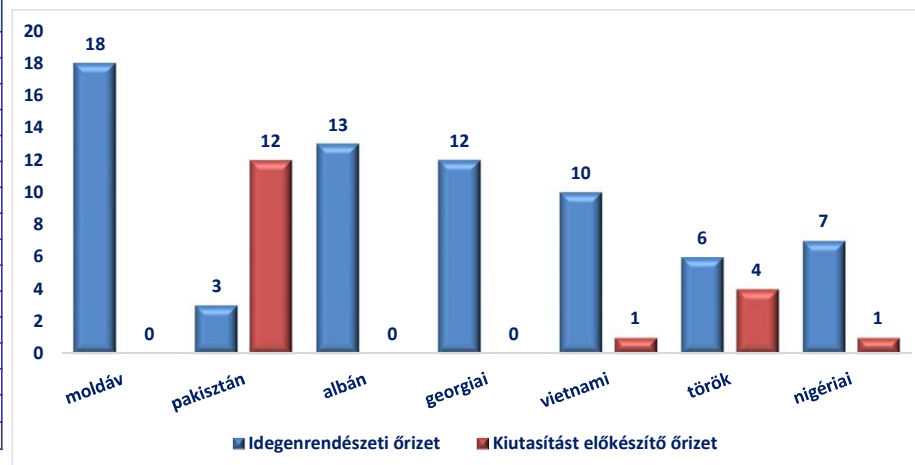
[Tartalomjegyzék](#)

### Rendőrségi őrzött szálláson végrehajtott őrizetek szállásonkénti megoszlása

	Idegenrendészeti őrizet	Kiutasítást előkészítő őrizet	Mindösszesen
Bács-Kiskun VMRFK	0	0	0
Szabolcs-Szatmár-Bereg VMRFK	107	40	147
Győr-Moson-Sopron VMRFK	0	0	0
Budapesti RFK	1	7	8
<b>Mindösszesen</b>	<b>108</b>	<b>47</b>	<b>155</b>

### Rendőrségi őrzött szálláson végrehajtott őrizetek főbb állampolgársági megoszlása 2024. évben

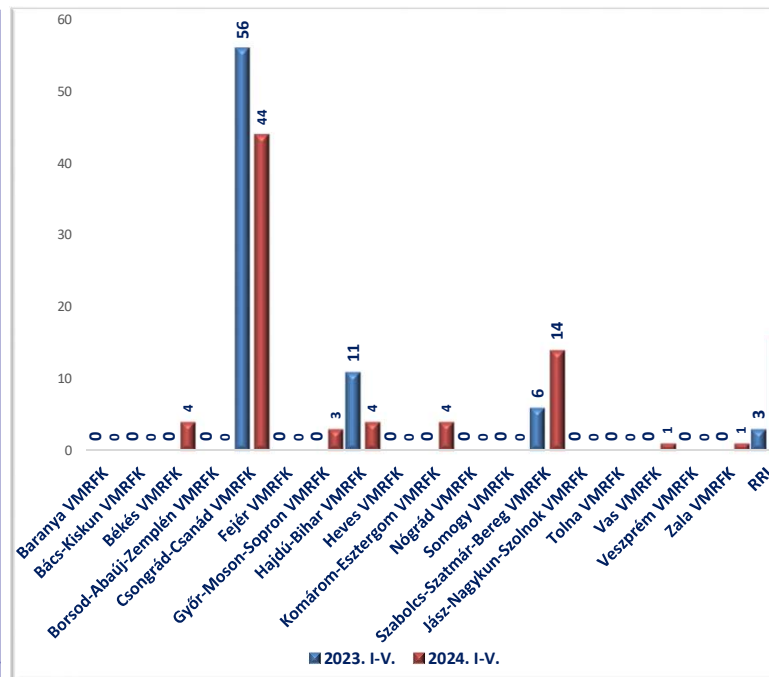
	Idegenrendészeti őrizet	Kiutasítást előkészítő őrizet	Mindösszesen
moldáv	18	0	18
pakisztán	3	12	15
albán	13	0	13
georgiai	12	0	12
vietnami	10	1	11
török	6	4	10
nigériai	7	1	8
szír	1	6	7
afgán	0	6	6
mongol	6	0	6
kínai	6	0	6
marokkói	3	1	4
venezuelai	3	0	3
libanoni	1	2	3
Egyéb	19	14	33
<b>Mindösszesen</b>	<b>108</b>	<b>47</b>	<b>155</b>



[Tartalomjegyzék](#)

### III./ 21. Rendőrség által elrendelt őrizetek száma

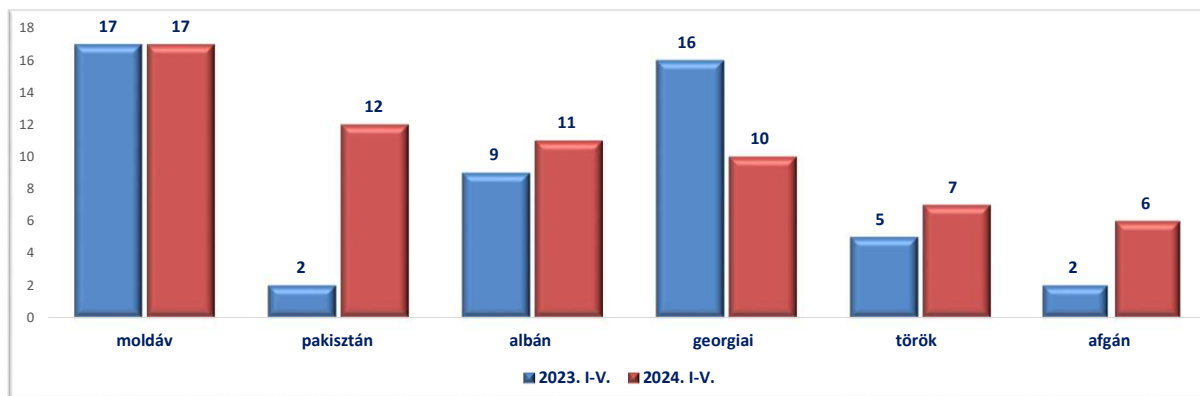
	2023. V.	2024. V.	Változás Eset	Dinamika %-ban	Országos %-a 2024	2023. I-V.	2024. I-V.	Változás Eset	Dinamika %-ban	Országos %-a 2024
Baranya VMRFK	0	0	0			0	0	0		
Bács-Kiskun VMRFK	0	0	0			0	0	0		
Békés VMRFK	0	1	1		5%	0	4	4		4%
Borsod-Abaúj-Zemplén VMRFK	0	0	0			0	0	0		
Csongrád-Csanád VMRFK	11	9	-2	-18%	45%	56	44	-12	-21%	48%
Fejér VMRFK	0	0	0			0	0	0		
Győr-Moson-Sopron VMRFK	0	1	1		5%	0	3	3		3%
Hajdú-Bihar VMRFK	5	0	-5	-100%		11	4	-7	-64%	4%
Heves VMRFK	0	0	0			0	0	0		
Komárom-Esztergom VMRFK	0	4	4		20%	0	4	4		4%
Nógrád VMRFK	0	0	0			0	0	0		
Somogy VMRFK	0	0	0			0	0	0		
Szabolcs-Szatmár-Bereg VMRFK	0	5	5		25%	6	14	8	133%	15%
Jász-Nagykun-Szolnok VMRFK	0	0	0			0	0	0		
Tolna VMRFK	0	0	0			0	0	0		
Vas VMRFK	0	0	0			0	1	1		1%
Veszprém VMRFK	0	0	0			0	0	0		
Zala VMRFK	0	0	0			0	1	1		1%
RRI	1	0	-1	-100%		3	16	13	433%	18%
<b>Mindösszesen</b>	<b>17</b>	<b>20</b>	<b>3</b>	<b>18%</b>	<b>100%</b>	<b>76</b>	<b>91</b>	<b>15</b>	<b>20%</b>	<b>100%</b>



Tartalomjegyzék

### Rendőrség által elrendelt őrizetek főbb állampolgársági megoszlása

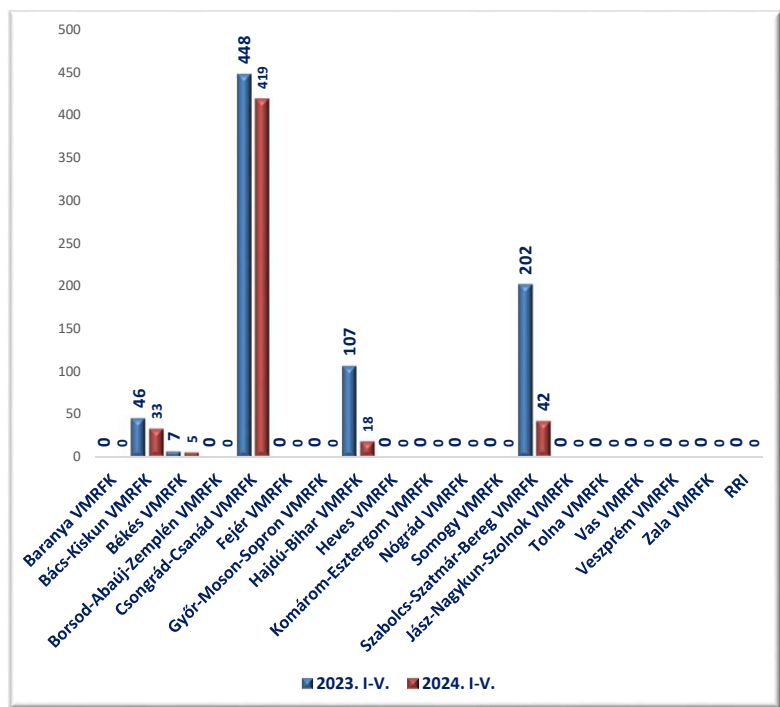
	2023. I-V.	2024. I-V.	Változás Eset	Dinamika %-ban	Országos %-a 2024
moldáv	17	17	0	0%	19%
pakisztán	2	12	10	500%	13%
albán	9	11	2	22%	12%
georgiai	16	10	-6	-38%	11%
török	5	7	2	40%	8%
afgán	2	6	4	200%	7%
szír	2	5	3	150%	5%
Egyéb	23	23	0	0%	25%
<b>Mindösszesen</b>	<b>76</b>	<b>91</b>	<b>15</b>	<b>20%</b>	<b>100%</b>



Tartalomjegyzék

### III./ 22. Kiutasítottak száma

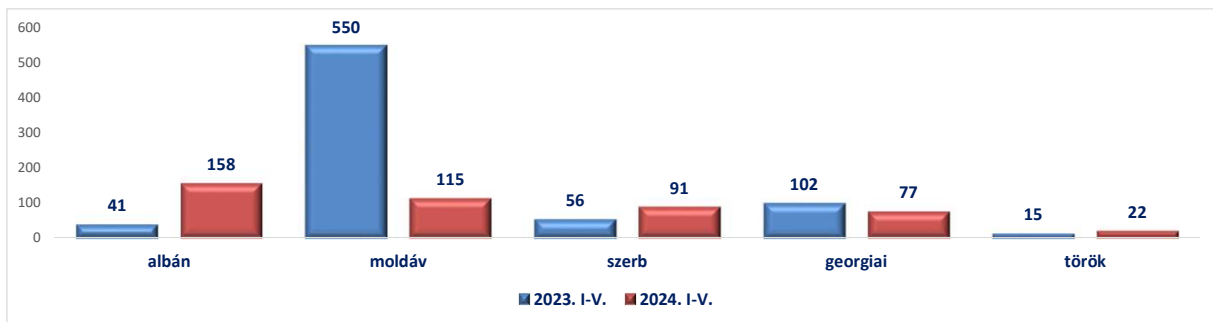
	2023. V.	2024. V.	Változás Eset	Dinamika %-ban	Országos %-a 2024	2023. I-V.	2024. I-V.	Változás Eset	Dinamika %-ban	Országos %-a 2024
Baranya VMRFK	0	0	0			0	0	0		
Bács-Kiskun VMRFK	15	7	-8	-53%	4%	46	33	-13	-28%	6%
Békés VMRFK	1	2	1	100%	1%	7	5	-2	-29%	1%
Borsod-Abaúj-Zemplén VMRFK	0	0	0			0	0	0		
Csongrád-Csanád VMRFK	106	147	41	39%	86%	448	419	-29	-6%	81%
Fejér VMRFK	0	0	0			0	0	0		
Győr-Moson-Sopron VMRFK	0	0	0			0	0	0		
Hajdú-Bihar VMRFK	16	0	-16	-100%		107	18	-89	-83%	3%
Heves VMRFK	0	0	0			0	0	0		
Komárom-Esztergom VMRFK	0	0	0			0	0	0		
Nógrád VMRFK	0	0	0			0	0	0		
Somogy VMRFK	0	0	0			0	0	0		
Szabolcs-Szatmár-Bereg VMRFK	23	14	-9	-39%	8%	202	42	-160	-79%	8%
Jász-Nagykun-Szolnok VMRFK	0	0	0			0	0	0		
Tolna VMRFK	0	0	0			0	0	0		
Vas VMRFK	0	0	0			0	0	0		
Veszprém VMRFK	0	0	0			0	0	0		
Zala VMRFK	0	0	0			0	0	0		
RRI	0	0	0			0	0	0		
<b>Mindösszesen</b>	<b>161</b>	<b>170</b>	<b>9</b>	<b>6%</b>	<b>100%</b>	<b>810</b>	<b>517</b>	<b>-293</b>	<b>-36%</b>	<b>100%</b>



[Tartalomjegyzék](#)

### A kiutasított személyek főbb állampolgársági megoszlása

	2023. I-V.	2024. I-V.	Változás Eset	Dinamika %-ban	Országos %-a 2024
albán	41	158	117	285%	31%
moldáv	550	115	-435	-79%	22%
szerb	56	91	35	63%	18%
georgiai	102	77	-25	-25%	15%
török	15	22	7	47%	4%
észak-macedón	12	20	8	67%	4%
koszovói	11	9	-2	-18%	2%
Egyéb	23	25	2	9%	5%
<b>Mindösszesen</b>	<b>810</b>	<b>517</b>	<b>-293</b>	<b>-36%</b>	<b>100%</b>



[Tartalomjegyzék](#)

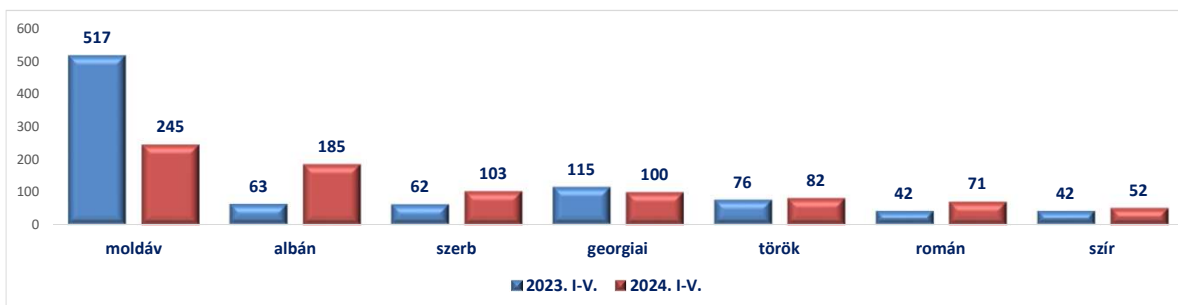
### III./ 23. Határrendészet által előállított személyek száma

	2023. V.	2024. V.	Változás Eset	Dinamika %-ban	Országos %-a 2024	2023. I-V.	2024. I-V.	Változás Eset	Dinamika %-ban	Országos %-a 2024
Baranya VMRFK	0	2	2		1%	9	6	-3	-33%	0%
Bács-Kiskun VMRFK	19	5	-14	-74%	2%	84	52	-32	-38%	4%
Békés VMRFK	127	10	-117	-92%	3%	479	86	-393	-82%	7%
Borsod-Abaúj-Zemplén VMRFK	0	0	0			0	0	0		
Csongrád-Csanád VMRFK	188	241	53	28%	76%	725	739	14	2%	60%
Fejér VMRFK	0	0	0			3	14	11	367%	1%
Győr-Moson-Sopron VMRFK	8	11	3	38%	3%	66	36	-30	-45%	3%
Hajdú-Bihar VMRFK	27	0	-27	-100%		104	45	-59	-57%	4%
Heves VMRFK	0	0	0			2	0	-2	-100%	
Komárom-Esztergom VMRFK	0	6	6		2%	1	25	24	2400%	2%
Nógrád VMRFK	0	1	1		0%	1	1	0	0%	0%
Somogy VMRFK	0	0	0			49	1	-48	-98%	0%
Szabolcs-Szatmár-Bereg VMRFK	36	18	-18	-50%	6%	250	73	-177	-71%	6%
Jász-Nagykun-Szolnok VMRFK	0	0	0			0	0	0		
Tolna VMRFK	0	0	0			0	0	0		
Vas VMRFK	0	0	0			0	1	1		0%
Veszprém VMRFK	0	0	0			10	0	-10	-100%	
Zala VMRFK	8	2	-6	-75%	1%	27	29	2	7%	2%
RRI	18	21	3	17%	7%	128	114	-14	-11%	9%
<b>Mindösszesen</b>	<b>431</b>	<b>317</b>	<b>-114</b>	<b>-26%</b>	<b>100%</b>	<b>1 938</b>	<b>1 222</b>	<b>-716</b>	<b>-37%</b>	<b>100%</b>

[Tartalomjegyzék](#)

### Határrendészet által előállított személyek főbb állampolgársági megoszlása

	2023. I-V.	2024. I-V.	Változás Eset	Dinamika %-ban	Országos %-a 2024
moldáv	517	245	-272	-53%	20%
albán	63	185	122	194%	15%
szerb	62	103	41	66%	8%
georgiai	115	100	-15	-13%	8%
török	76	82	6	8%	7%
román	42	71	29	69%	6%
szír	42	52	10	24%	4%
Egyéb	1 021	384	-637	-62%	31%
<b>Mindösszesen</b>	<b>1 938</b>	<b>1 222</b>	<b>-716</b>	<b>-37%</b>	<b>100%</b>



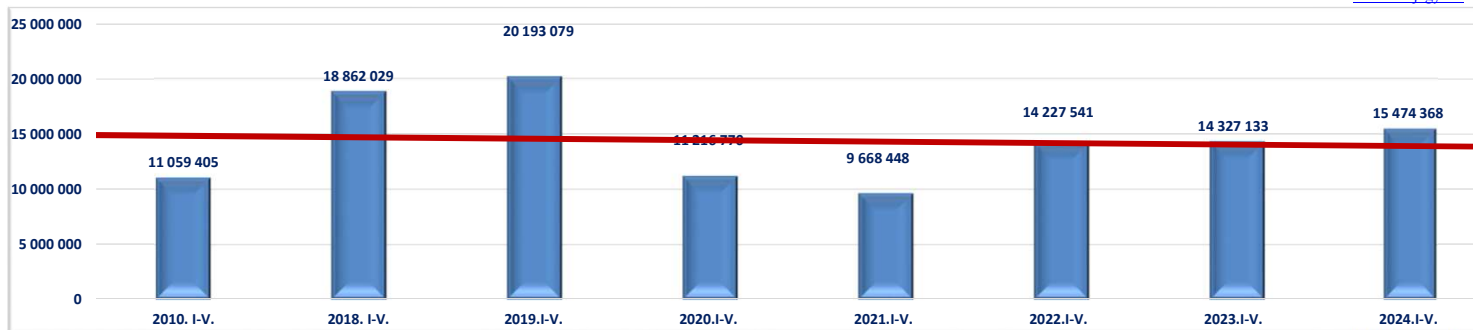
[Tartalomjegyzék](#)



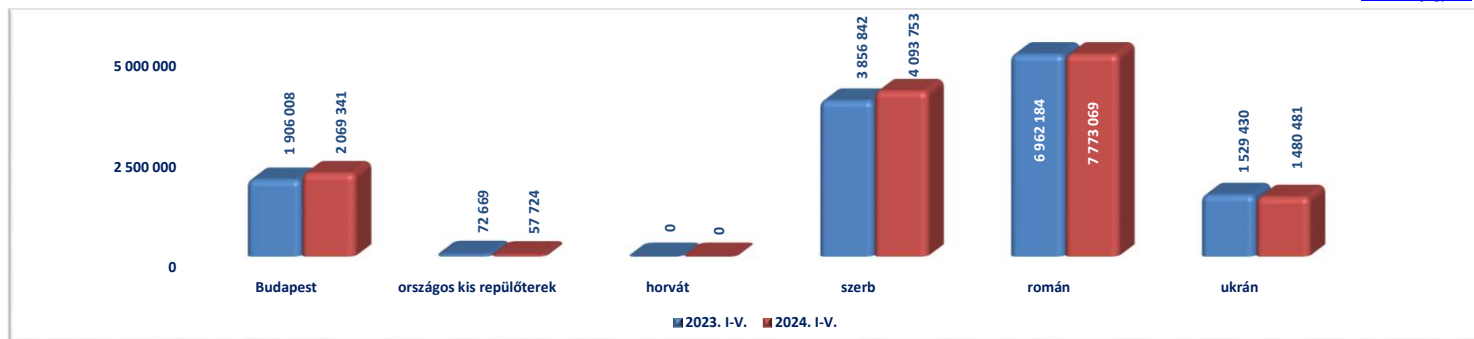
### III./ 24. Személyforgalmi adatok viszonylati bontásban

	2023. V.	2024. V.	Változás Eset	2010. I-V.	2018. I-V.	2019. I-V.	2020. I-V.	2021. I-V.	2022. I-V.	2023. I-V.	2024. I-V.	Változás Eset	Dinamika %-ban	Országos %-a 2024
Budapest	422 061	461 658	39 597	665 920	1 975 363	2 251 682	1 190 524	151 181	1 348 740	1 906 008	2 069 341	163 333	9%	13,37%
országos kis repülőterek	17 787	17 737	-50	2 601	83 290	114 197	51 807	7 107	50 286	72 669	57 724	-14 945	-21%	0,51%
horvát				979 920	1 448 814	1 533 468	734 669	492 741	1 306 107					
szerb	826 658	943 661	117 003	2 246 629	3 951 940	4 261 958	2 132 198	2 295 995	3 632 993	3 856 842	4 093 753	236 911	6%	26,92%
román	1 481 763	1 809 188	327 425	5 406 196	8 610 214	9 128 660	5 632 810	5 672 881	6 217 285	6 962 184	7 773 069	810 885	12%	48,59%
ukrán	340 508	322 614	-17 894	1 758 139	2 792 408	2 903 114	1 474 762	1 048 543	1 672 130	1 529 430	1 480 481	-48 949	-3%	10,68%
<b>Mindösszesen</b>	<b>3 088 777</b>	<b>3 554 858</b>	<b>466 081</b>	<b>11 059 405</b>	<b>18 862 029</b>	<b>20 193 079</b>	<b>11 216 770</b>	<b>9 668 448</b>	<b>14 227 541</b>	<b>14 327 133</b>	<b>15 474 368</b>	<b>1 147 235</b>	<b>8%</b>	<b>100%</b>

[Tartalomjegyzék](#)



[Tartalomjegyzék](#)

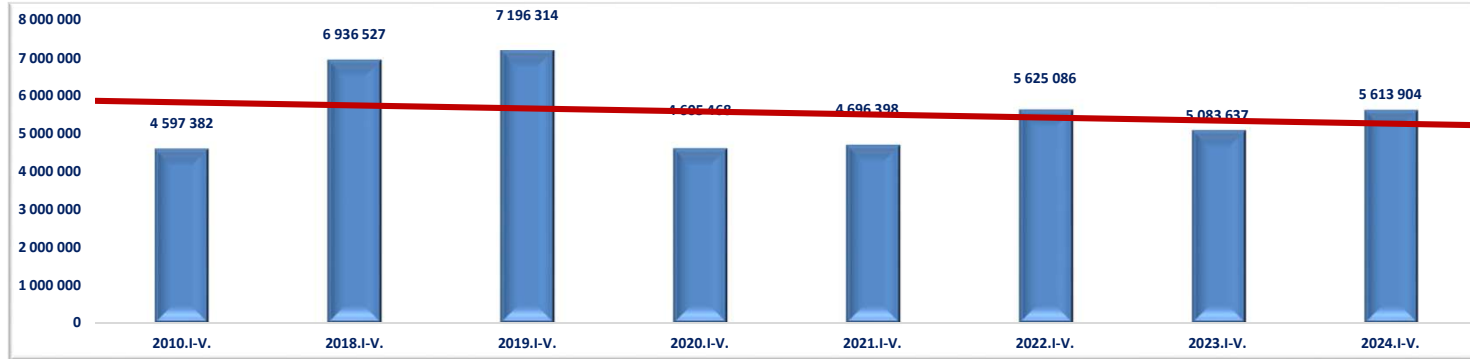


[Tartalomjegyzék](#)

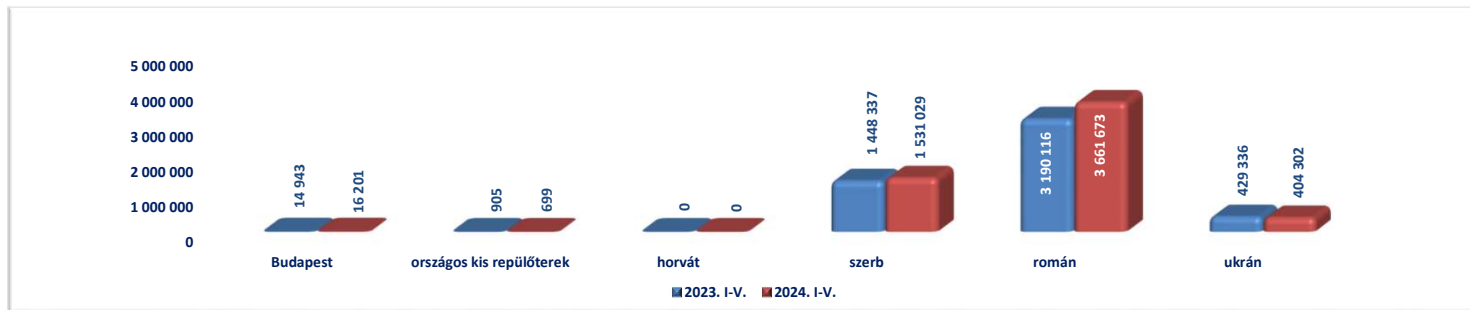
## Járműforgalmi adatok viszonylati bontásban

	2023. V.	2024. V.	Változás Eset	2010. I-V.	2018. I-V.	2019. I-V.	2020. I-V.	2021. I-V.	2022. I-V.	2023. I-V.	2024. I-V.	Változás Eset	Dinamika %-ban	Országos %-a 2024
Budapest	3 410	3 420	10	22 383	15 583	16 631	10 502	4 037	12 273	14 943	16 201	1 258	8%	0,29%
országos kis repülőterek	235	176	-59	428	899	1 012	567	452	819	905	699	-206	-23%	0,01%
horvát				453 163	666 958	725 425	475 680	405 658	743 208					
szerb	314 812	343 369	28 557	890 916	1 468 322	1 495 653	841 017	959 384	1 416 525	1 448 337	1 531 029	82 692	6%	27,27%
román	671 812	789 924	118 112	2 320 761	3 897 339	4 140 654	2 866 017	2 995 215	3 012 378	3 190 116	3 661 673	471 557	15%	65,23%
ukrán	89 269	79 171	-10 098	909 731	887 426	816 939	411 685	331 652	439 883	429 336	404 302	-25 034	-6%	7,20%
<b>Mindösszesen</b>	<b>1 079 538</b>	<b>1 216 060</b>	<b>136 522</b>	<b>4 597 382</b>	<b>6 936 527</b>	<b>7 196 314</b>	<b>4 605 468</b>	<b>4 696 398</b>	<b>5 625 086</b>	<b>5 083 637</b>	<b>5 613 904</b>	<b>530 267</b>	<b>10%</b>	<b>100%</b>

[Tartalomjegyzék](#)



[Tartalomjegyzék](#)

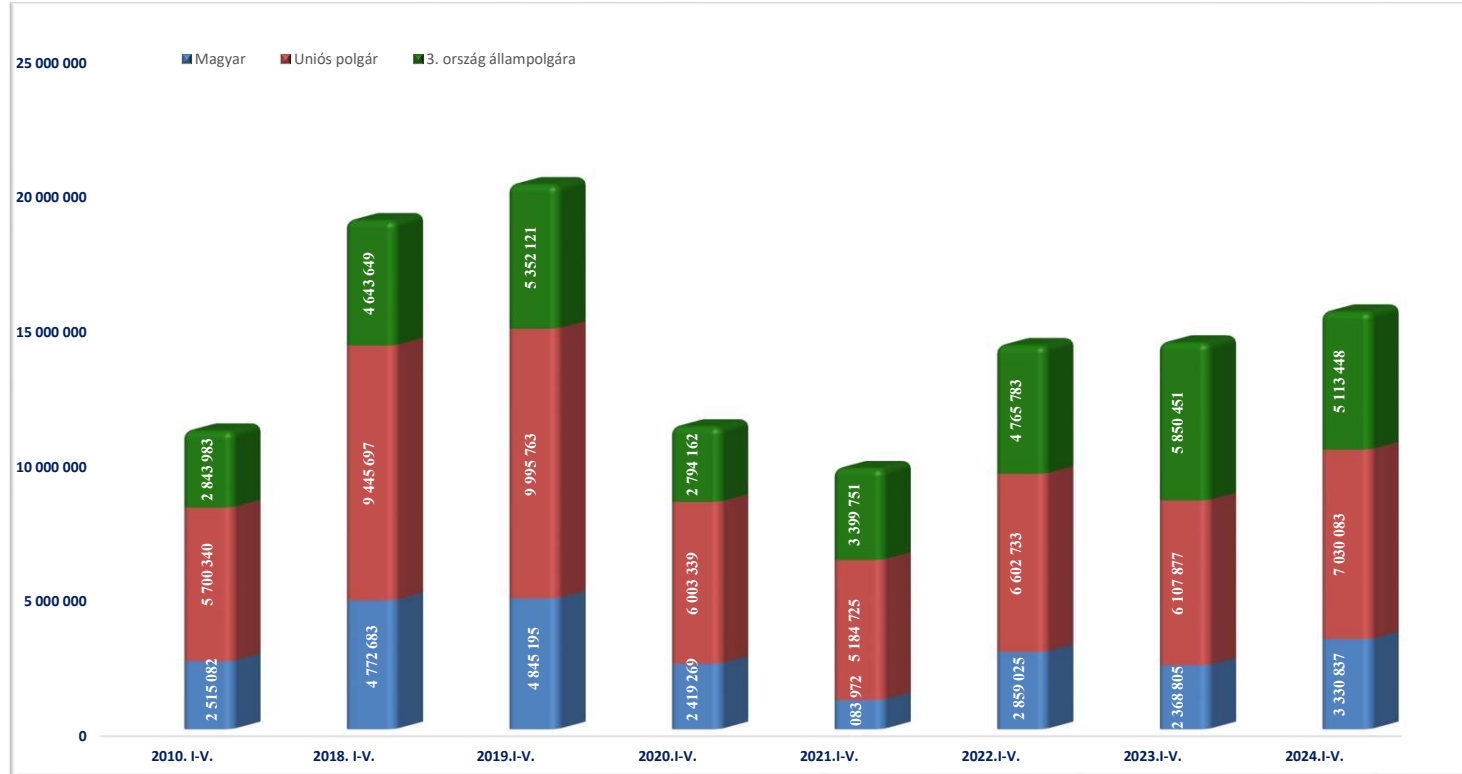


[Tartalomjegyzék](#)

## Személyforgalom összetétele

	2023. V.	2024. V.	Változás Eset	2010. I-V.	2018. I-V.	2019. I-V.	2020. I-V.	2021. I-V.	2022. I-V.	2023. I-V.	2024. I-V.	Változás Eset	Dinamika %-ban	Országos %-a 2024
Magyar	46 906	771 162	724 256	2 515 082	4 772 683	4 845 195	2 419 269	1 083 972	2 859 025	2 368 805	3 330 837	962 032	41%	21,52%
Unió polgár	1 117 467	1 648 434	530 967	5 700 340	9 445 697	9 995 763	6 003 339	5 184 725	6 602 733	6 107 877	7 030 083	922 206	15%	45,43%
3. ország állampolgára	1 924 404	1 135 262	-789 142	2 843 983	4 643 649	5 352 121	2 794 162	3 399 751	4 765 783	5 850 451	5 113 448	-737 003	-13%	33,04%
<b>Mindösszesen</b>	<b>3 088 777</b>	<b>3 554 858</b>	<b>466 081</b>	<b>11 059 405</b>	<b>18 862 029</b>	<b>20 193 079</b>	<b>11 216 770</b>	<b>9 668 448</b>	<b>14 227 541</b>	<b>14 327 133</b>	<b>15 474 368</b>	<b>1 147 235</b>	<b>8%</b>	<b>100%</b>

[Tartalomjegyzék](#)



[Tartalomjegyzék](#)