



# Országos Rendőr-főkapitányság

## Határrendészeti Statisztikai Kimutatás



2024. I-IV.

### Magyar

- III./ 1. [Határrendészeti szakterület intézkedéseinek összetétele](#)
- III./ 2. [Illegális migrációhoz kapcsolódó jogellenes cselekmények](#)
- III./ 3. [Embercsempész. és jogellenes tartózkodás elősegítése bűncselekmények](#)
- III./ 4. [Illegális migrációhoz kapcsolódó közokirat-hamisítás bűncselekmények](#)
- III./ 5. [Határzárral kapcsolatos bűncselekmények az elfogott személyek száma szerint](#)
- III./ 6. [Tiltott határátlépés és kísérlete szabálysértés](#)
- III./ 7. [Megakadályozások és átkísérések](#)
- III./ 8. [Külföldiek rendészetével kapcsolatos szabálysértések](#)
- III./ 9. [Visszaírányítások száma](#)
- III./ 10. [Körözések számának megoszlása.](#)
- III./ 11. [SIS találatok számának megoszlása](#)
- III./ 12. [Interpol FIND találatok számának megoszlása,](#)
- III./ 13. [Visszafogadási egyezmények szerinti átadások](#)
- III./ 14. [Visszafogadási egyezmények szerinti átvételek](#)
- III./ 15. [Átszállítások száma](#)
- III./ 16. [Visszaadás elrendelése \(Harmtv. 45/B. alapján\)](#)
- III./ 17. [Dublini eljárás keretében kezdeményezett és végrehajtott átadások száma](#)
- III./ 18. [Dublini eljárás keretében kezdeményezett és végrehajtott átvételek száma](#)
- III./ 19. [Menekültkérelmek](#)
- III./ 20. [Rendőrségi őrzött szálláson végrehajtott őrizetek száma](#)
- III./ 21. [Rendőrség által elrendelt őrizetek száma](#)
- III./ 22. [Kiutasítottak száma](#)
- III./ 23. [Határrendészet által előállított személyek száma](#)
- III./ 24. [Személy és járműforgalmi adatok](#)

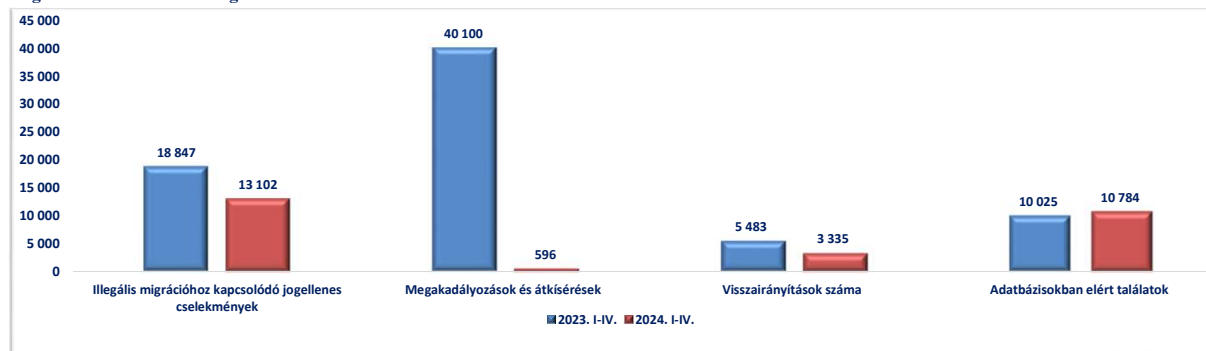


III. /1. Határrendészeti szakterület intézkedéseinek összetétele

	2023. IV.	2024. IV.	Változás Eset	2010. I-IV.	2018. I-IV.	2019. I-IV.	2020. I-IV.	2021. I-IV.	2022. I-IV.	2023. I-IV.	2024. I-IV.	Változás Eset	Dinamika %-ban	Országos %-a 2024
Illegális migrációhoz kapcsolódó jogellenes cselekmények	6 385	2 714	-3 671	3 103	5 618	6 171	7 549	18 475	18 050	18 847	13 102	-5 745	-30%	47,10%
Megakadályozások és átkísérések	12 273	76	-12 197		2 196	3 517	8 373	29 511	59 239	40 100	596	-39 504	-99%	2,14%
Megakadályozások	6 398	25	-6 373		911	368	2 013	16 090	28 230	21 078	242	-20 836	-99%	0,87%
Átkísérések	5 875	51	-5 824		1 285	3 149	6 360	13 421	31 009	19 022	354	-18 668	-98%	1,27%
Visszairányítások száma	1 053	451	-602	4 191	5 943	5 097	4 870	15 084	8 370	5 483	3 335	-2 148	-39%	11,99%
Adatbázisokban elért találatok	2 508	2 452	-56	2 853	8 931	8 159	6 506	6 105	10 841	10 025	10 784	759	8%	38,77%
Nemzeti körözések	129	100	-29	184	668	514	495	300	531	499	409	-90	-18%	1,47%
SIS találatok	2 269	2 263	-6	2 669	7 736	7 234	5 762	5 578	9 754	9 022	10 010	988	11%	35,99%
Interpol FIND találatok	110	89	-21		527	411	249	227	556	504	365	-139	-28%	1,31%
<b>Intézkedések összesen</b>	<b>22 219</b>	<b>5 693</b>	<b>-16 526</b>	<b>10 147</b>	<b>27 976</b>	<b>22 944</b>	<b>27 298</b>	<b>69 175</b>	<b>96 500</b>	<b>74 455</b>	<b>27 817</b>	<b>-46 638</b>	<b>-63%</b>	

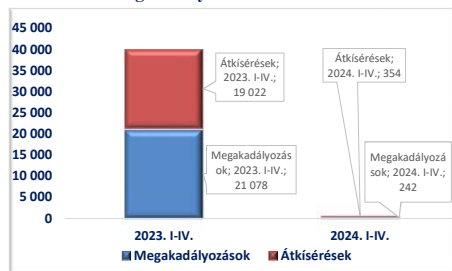
[Tartalomjegyzék](#)

Regisztrált intézkedések megoszlása

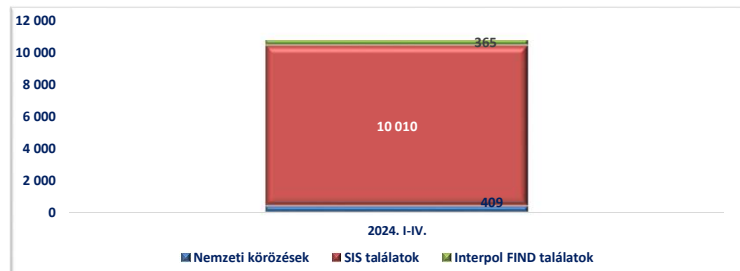


[Tartalomjegyzék](#)

Megakadályozások és átkísérések

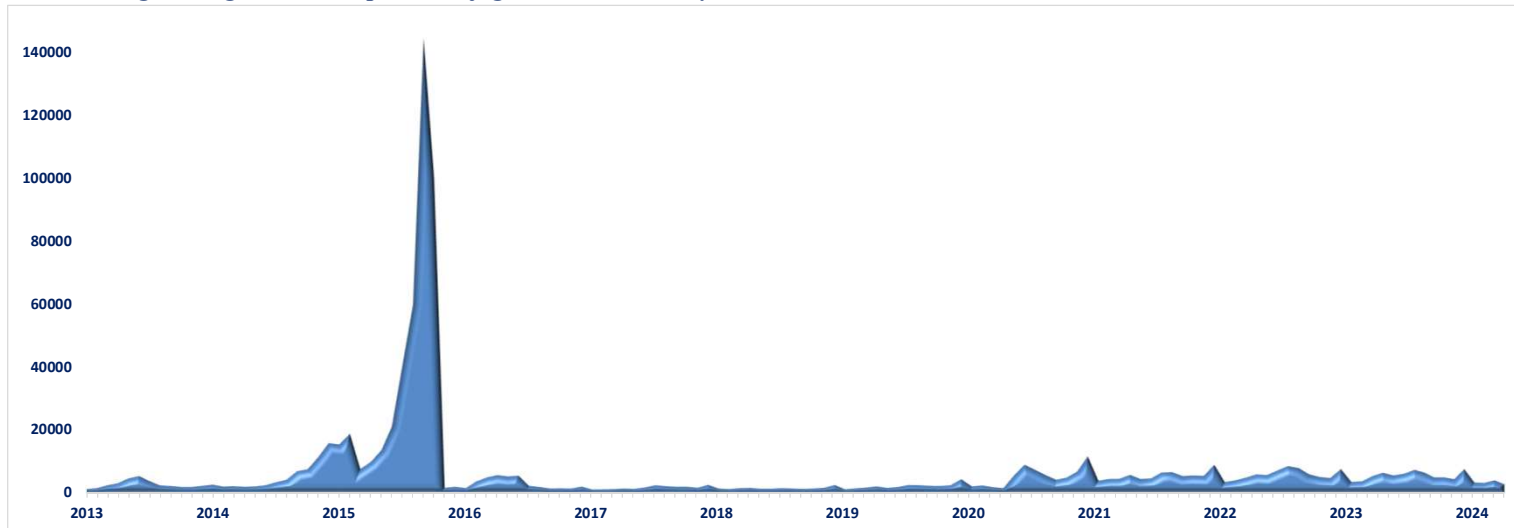


Adatbázisokban elért találatok

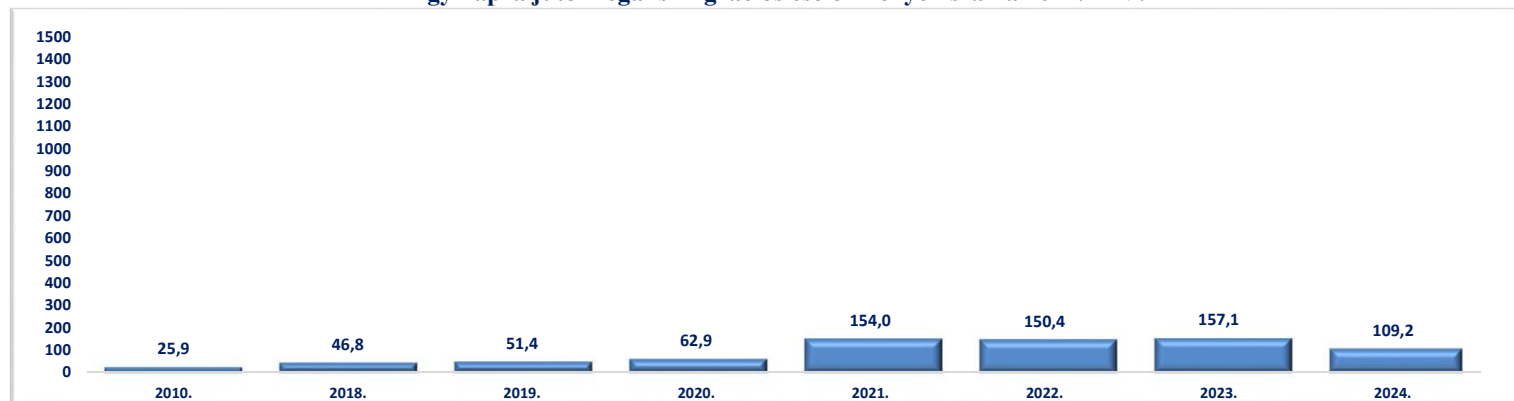


[Tartalomjegyzék](#)

### III./ 2. Illegális migrációhoz kapcsolódó jogellenes cselekmények



### Egy napra jutó illegális migrációs cselekmények száma 2024. I-IV.

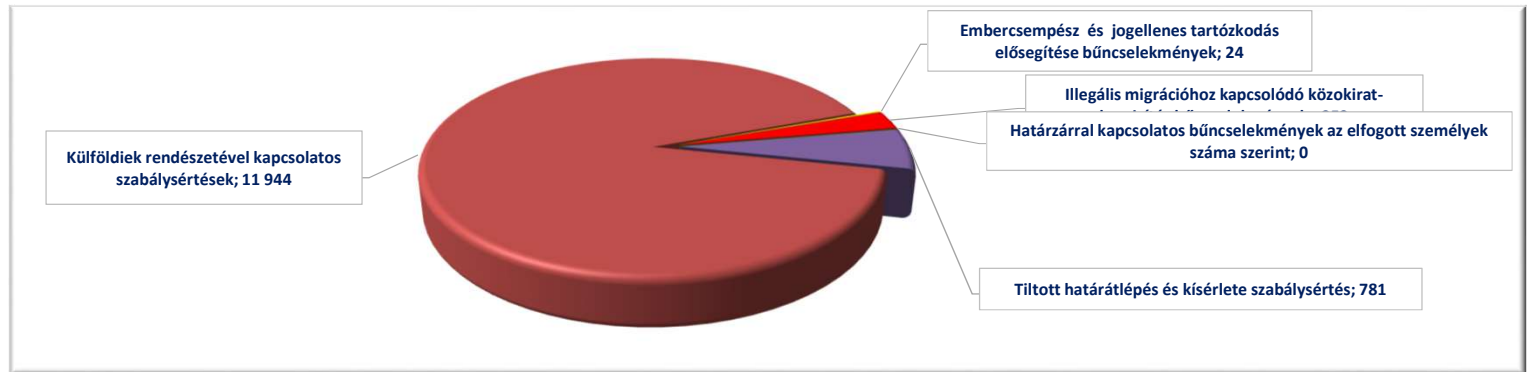


[Tartalomjegyzék](#)

### Illegális migrációhoz kapcsolódó jogellenes cselekmények kategóriánkénti megoszlása

	2023. IV.	2024. IV.	Változás Eset	2010. I-IV.	2018. I-IV.	2019. I-IV.	2020. I-IV.	2021. I-IV.	2022. I-IV.	2023. I-IV.	2024. I-IV.	Változás Eset	Dinamika %-ban	Országos %-a 2024
Embercsempész és jogellenes tartózkodás elősegítése bűncselekmények	85	6	-79	66	28	35	109	281	454	326	24	-302	-93%	0,18%
Beutazási és tartózkodási tilalom megsértése bcs.				307										
Illegális migrációhoz kapcsolódó közokirat-hamisítás bűncselekmények	222	43	-179	391	609	352	378	692	645	629	353	-276	-44%	2,69%
Határzárral kapcsolatos bűncselekmények az elfogott személyek száma szerint	0	0	0		0	0	21	0	3	0	0	0		0,00%
Tiltott határátlépés és kísérlete szabálysértés	402	268	-134	1 494	465	362	805	1 135	543	1 213	781	-432	-36%	5,96%
Külföldiek rendszetével kapcsolatos szabálysértések	5 676	2 397	-3 279	845	4 516	5 422	6 236	16 367	16 405	16 679	11 944	-4 735	-28%	91,16%
<b>Mindösszesen</b>	<b>6385</b>	<b>2714</b>	<b>-3 671</b>	<b>3103</b>	<b>5618</b>	<b>6171</b>	<b>7549</b>	<b>18475</b>	<b>18050</b>	<b>18847</b>	<b>13 102</b>	<b>-5 745</b>	<b>-30%</b>	<b>100%</b>

### Illegális migrációhoz kapcsolódó jogellenes cselekmények kategóriánkénti megoszlása 2024. I-IV.

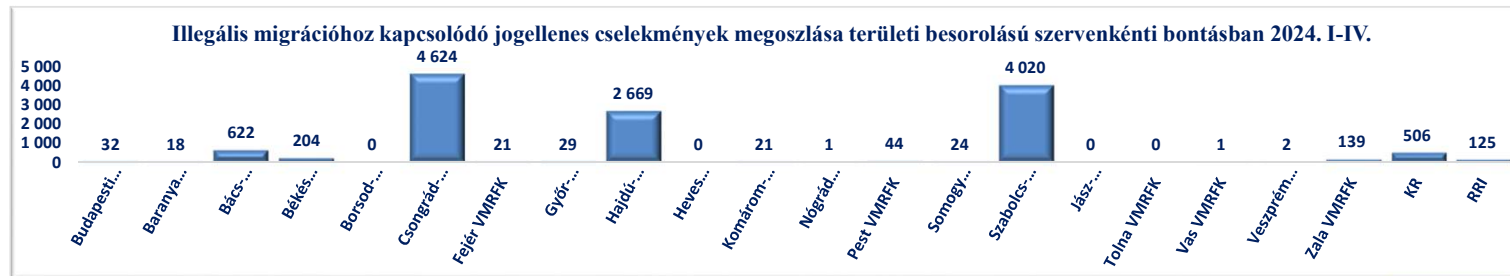


[Tartalomjegyzék](#)

## Illegális migrációhoz kapcsolódó jogellenes cselekmények megoszlása területi besorolású szervenkénti bontásban

	2023. IV.	2024. IV.	Változás Eset	2010. I-IV.	2018. I-IV.	2019. I-IV.	2020. I-IV.	2021. I-IV.	2022. I-IV.	2023. I-IV.	2024. I-IV.	Változás Eset	Dinamika %-ban	Országos %-a 2024
Budapesti RFK	7	24	17	0	32	8	14	40	26	11	32	21	191%	0,24%
Baranya VMRFK	7	13	6	17	175	199	125	243	117	24	18	-6	-25%	0,14%
Bács-Kiskun VMRFK	252	187	-65	557	449	477	229	445	645	816	622	-194	-24%	4,75%
Békés VMRFK	180	45	-135	233	123	119	433	285	291	517	204	-313	-61%	1,56%
Borsod-Abaúj-Zemplén VMRFK	2	0	-2	1	32	10	32	6	3	24	0	-24	-100%	0,00%
Csongrád-Csanád VMRFK	1 592	1 275	-317	1 116	2 329	1 567	1 683	4 361	5 420	6 314	4 624	-1 690	-27%	35,29%
Fejér VMRFK	4	14	10	0	2	3	2	41	33	15	21	6	40%	0,16%
Győr-Moson-Sopron VMRFK	36	5	-31	236	77	16	39	135	111	122	29	-93	-76%	0,22%
Hajdú-Bihar VMRFK	2 385	65	-2320	120	436	348	341	3 458	6 112	5 035	2 669	-2 366	-47%	20,37%
Heves VMRFK	2	0	-2	0	9	0	2	8	9	5	0	-5	-100%	0,00%
Komárom-Esztergom VMRFK	7	0	-7	43	46	26	29	98	69	16	21	5	31%	0,16%
Nógrád VMRFK	3	0	-3	1	41	10	6	12	9	17	1	-16	-94%	0,01%
Pest VMRFK	12	5	-7	0	32	40	23	148	118	64	44	-20	-31%	0,34%
Somogy VMRFK	2	1	-1	14	4	7	22	31	12	75	24	-51	-68%	0,18%
Szabolcs-Szatmár-Bereg VMRFK	1 567	935	-632	634	1 640	3 104	4 430	8 583	4 540	4 972	4 020	-952	-19%	30,68%
Jász-Nagykun-Szolnok VMRFK	0	0	0	0	0	0	1	16	1	0	0	0		0,00%
Tolna VMRFK	3	0	-3	0	0	0	4	31	12	5	0	-5	-100%	0,00%
Vas VMRFK	4	0	-4	22	1	1	0	17	18	10	1	-9	-90%	0,01%
Veszprém VMRFK	10	2	-8	0	3	0	2	37	14	19	2	-17	-89%	0,02%
Zala VMRFK	89	13	-76	34	88	63	44	148	132	188	139	-49	-26%	1,06%
KR	93	106	13	16	56	37	48	324	264	387	506	119	31%	3,86%
RRI	128	24	-104	59	43	136	40	8	94	211	125	-86	-41%	0,95%
<b>Mindösszesen</b>	<b>6 385</b>	<b>2 714</b>	<b>-3 671</b>	<b>3 103</b>	<b>5 618</b>	<b>6 171</b>	<b>7 549</b>	<b>18 475</b>	<b>18 050</b>	<b>18 847</b>	<b>13 102</b>	<b>-5 745</b>	<b>-30%</b>	<b>100%</b>

[Tartalomjegyzék](#)

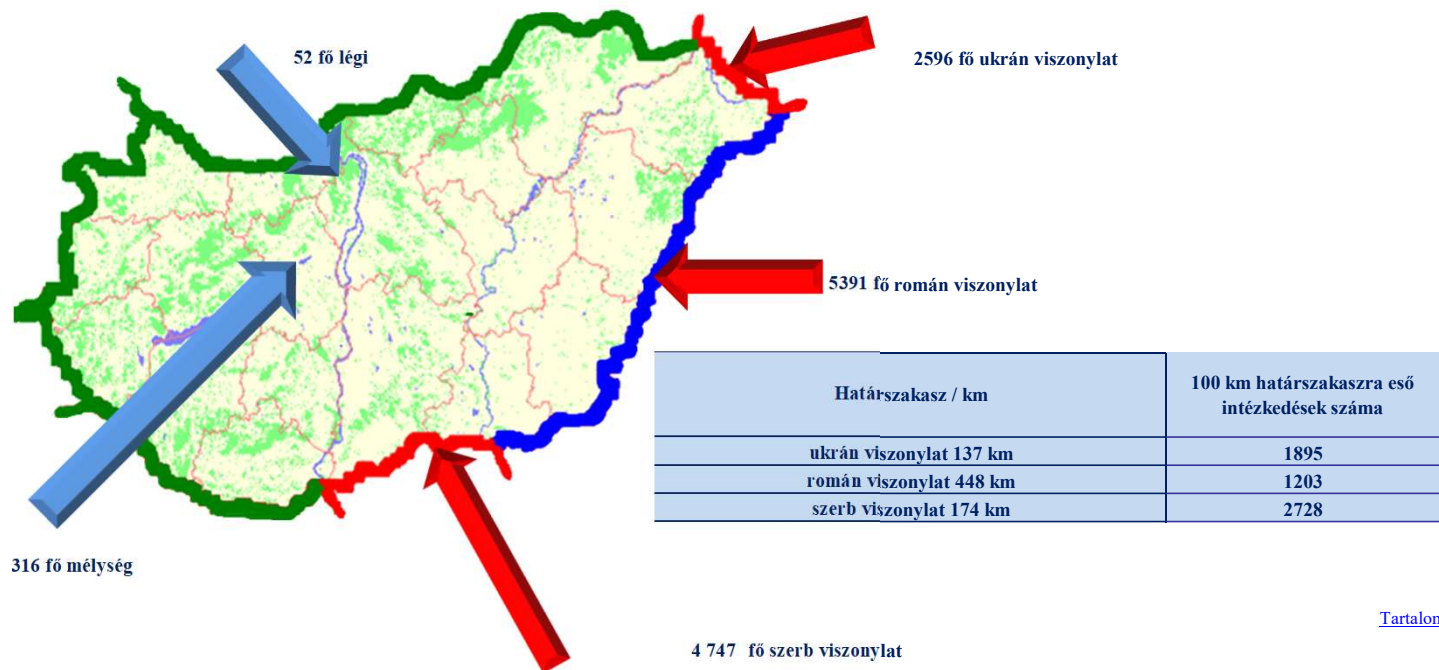


## Illegális migrációhoz kapcsolódó jogellenes cselekmények megoszlása viszonylatonként

	2023. IV.	2024. IV.	Változás Eset	2010. I-IV.	2018. I-IV.	2019. I-IV.	2020. I-IV.	2021. I-IV.	2022. I-IV.	2023. I-IV.	2024. I-IV.	Változás Eset	Dinamika %-ban	Országos %-a 2024
légi	124	22	-102	59	50	90	30	7	68	176	52	-124	-70%	0,40%
ukrán	876	811	-65	603	1 205	1 697	2 776	6 380	1 443	2 675	2 596	-79	-3%	19,81%
román	3 889	425	-3 464	741	1 240	2 190	2 668	6 364	10 182	9 501	5 391	-4 110	-43%	41,15%
szerb	1 338	1 371	33	1 320	2 546	1 732	1 597	4 581	5 554	5 888	4 747	-1 141	-19%	36,23%
horvát				45	219	243	168	286	202					
mélység	158	85	-73	335	358	219	310	857	601	607	316	-291	-48%	2,41%
Mindösszesen	6 385	2 714	-3 671	3 103	5 618	6 171	7 549	18 475	18 050	18 847	13 102	-5 745	-30%	100%

[Tartalomjegyzék](#)

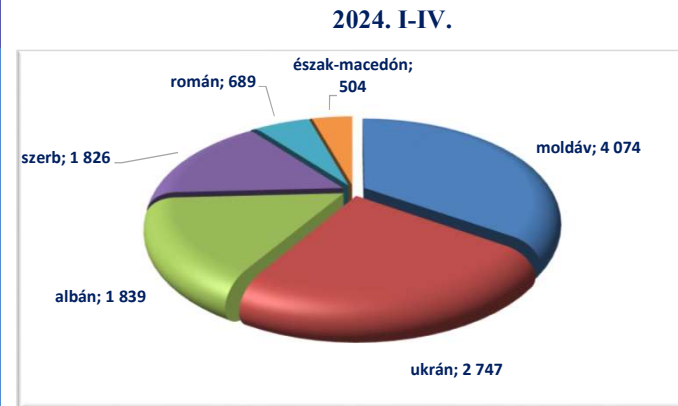
## Illegális migrációhoz kapcsolódó jogellenes cselekmények megoszlása viszonylatonként



[Tartalomjegyzék](#)

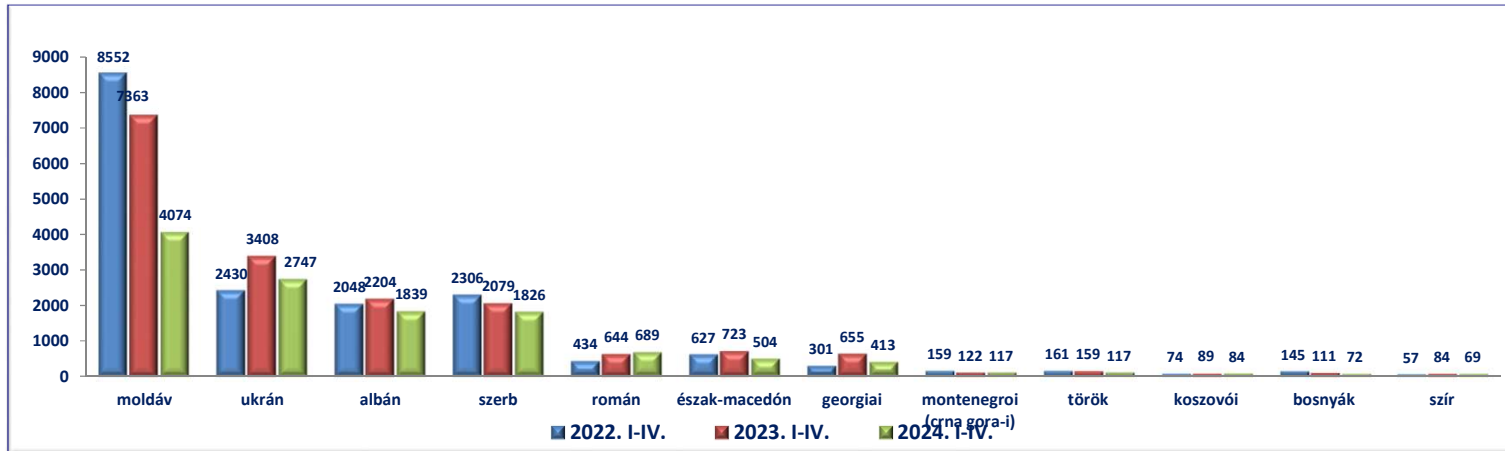
## Illegális migrációhoz kapcsolódó jogellenes cselekmények állampolgársági megoszlása

	2022. I-IV.	2023. I-IV.	2024. I-IV.	Változás Eset	Dinamika %-ban	Országos %-a 2024
moldáv	8 552	7 363	4 074	-3 289	-45%	31,09%
ukrán	2 430	3 408	2 747	-661	-19%	20,97%
albán	2 048	2 204	1 839	-365	-17%	14,04%
szerb	2 306	2 079	1 826	-253	-12%	13,94%
román	434	644	689	45	7%	5,26%
észak-macedón	627	723	504	-219	-30%	3,85%
georgiai	301	655	413	-242	-37%	3,15%
montenegroi (crna gora-i)	159	122	117	-5	-4%	0,89%
török	161	159	117	-42	-26%	0,89%
koszovói	74	89	84	-5	-6%	0,64%
bosnyák	145	111	72	-39	-35%	0,55%
szír	57	84	69	-15	-18%	0,53%
Egyéb	756	1 206	551	-655	-54%	4,21%
<b>Mindösszesen</b>	<b>18 050</b>	<b>18 847</b>	<b>13 102</b>	<b>-5 745</b>	<b>-30%</b>	<b>100%</b>



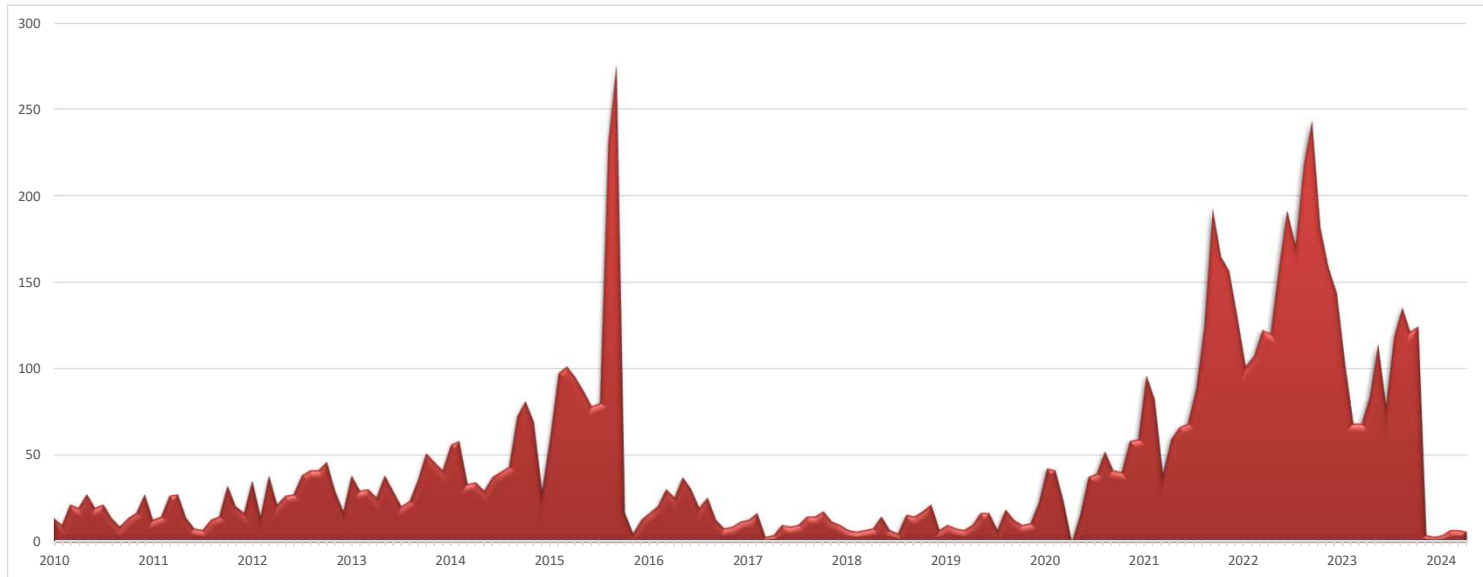
[Tartalomjegyzék](#)

## Illegális migrációhoz kapcsolódó jogellenes cselekmények állampolgársági megoszlása

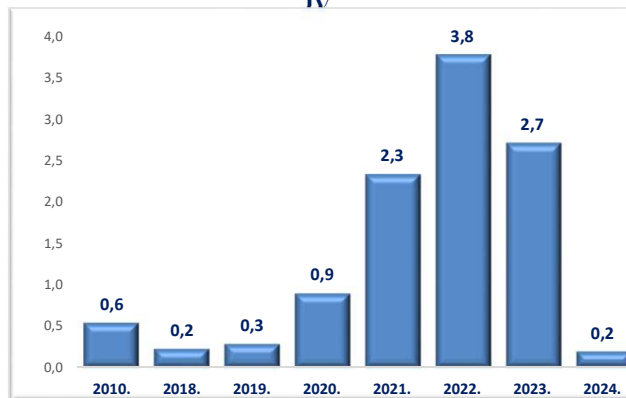


[Tartalomjegyzék](#)

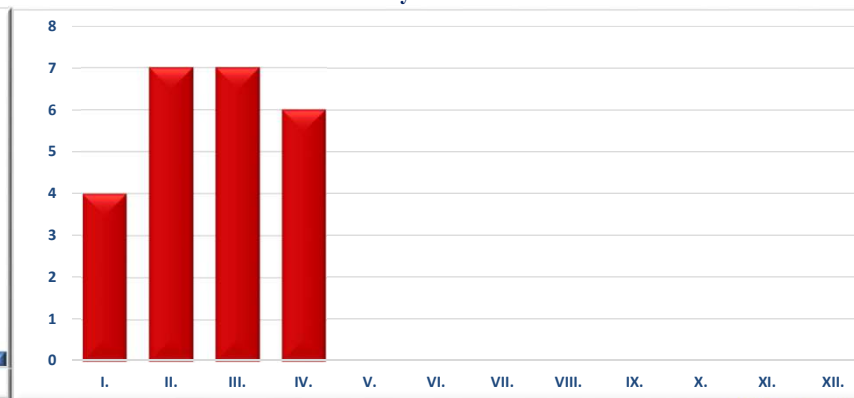
### III./ 3. Embercsempész és jogellenes tartózkodás elősegítése bűncselekmények



Egy napra jutó embercsempész bűncselekmények száma 2024. I-IV



Embercsempészség és jogellenes belföldi tartózkodás elősegítése bűncselekmények 2024. I-IV.





**Embercsempész bűncselekmények és a jogellenes tartózkodás elősegítése bűncselekmények megoszlása területi besorolású szervenkénti bontásban 2024. I-IV.**

	2023. IV.	2024. IV.	Változás Eset	2010. I-IV.	2018. I-IV.	2019. I-IV.	2020. I-IV.	2021. I-IV.	2022. I-IV.	2023. I-IV.	2024. I-IV.	Változás Eset	Dinamika %-ban	Országos %-a 2024
Budapesti RFK	0	3	3	0	0	0	0	4	7	3	4	1	33%	16,67%
Baranya VMRFK	0	0	0	0	0	5	8	8	9	0	0	0		0,00%
Bács-Kiskun VMRFK	7	0	-7	16	11	10	16	33	77	55	1	-54	-98%	4,17%
Békés VMRFK	3	0	-3	18	1	2	8	4	3	16	1	-15	-94%	4,17%
Borsod-Abaúj-Zemplén VMRFK	2	0	-2	0	0	0	0	0	0	5	0	-5	-100%	0,00%
Csongrád-Csanád VMRFK	11	0	-11	20	5	3	17	30	98	63	2	-61	-97%	8,33%
Fejér VMRFK	2	1	-1	0	0	0	1	13	22	5	1	-4	-80%	4,17%
Győr-Moson-Sopron VMRFK	19	0	-19	4	2	1	19	17	63	62	2	-60	-97%	8,33%
Hajdú-Bihar VMRFK	1	0	-1	4	0	2	3	2	0	1	0	-1	-100%	0,00%
Heves VMRFK	2	0	-2	0	0	0	0	0	0	5	0	-5	-100%	0,00%
Komárom-Esztergom VMRFK	7	0	-7	0	1	1	16	64	53	15	2	-13	-87%	8,33%
Nógrád VMRFK	2	0	-2	0	4	0	0	1	0	10	0	-10	-100%	0,00%
Pest VMRFK	6	0	-6	0	0	0	2	13	66	20	0	-20	-100%	0,00%
Somogy VMRFK	0	0	0	0	0	0	0	4	0	3	0	-3	-100%	0,00%
Szabolcs-Szatmár-Bereg VMRFK	0	1	1	3	1	9	3	5	2	3	4	1	33%	16,67%
Jász-Nagykun-Szolnok VMRFK	0	0	0	0	0	0	1	3	0	0	0	0		0,00%
Tolna VMRFK	0	0	0	0	0	0	4	29	10	0	0	0		0,00%
Vas VMRFK	3	0	-3	1	0	1	0	15	14	9	0	-9	-100%	0,00%
Veszprém VMRFK	3	0	-3	0	0	0	2	21	9	5	0	-5	-100%	0,00%
Zala VMRFK	4	1	-3	0	0	0	0	3	4	6	5	-1	-17%	20,83%
KR	13	0	-13	0	3	0	5	12	17	40	2	-38	-95%	8,33%
RRI	0	0	0	0	0	1	4	0	0	0	0	0		0,00%
<b>Mindösszesen</b>	<b>85</b>	<b>6</b>	<b>-79</b>	<b>66</b>	<b>28</b>	<b>35</b>	<b>109</b>	<b>281</b>	<b>454</b>	<b>326</b>	<b>24</b>	<b>-302</b>	<b>-93%</b>	<b>100%</b>

[Tartalomjegyzék](#)



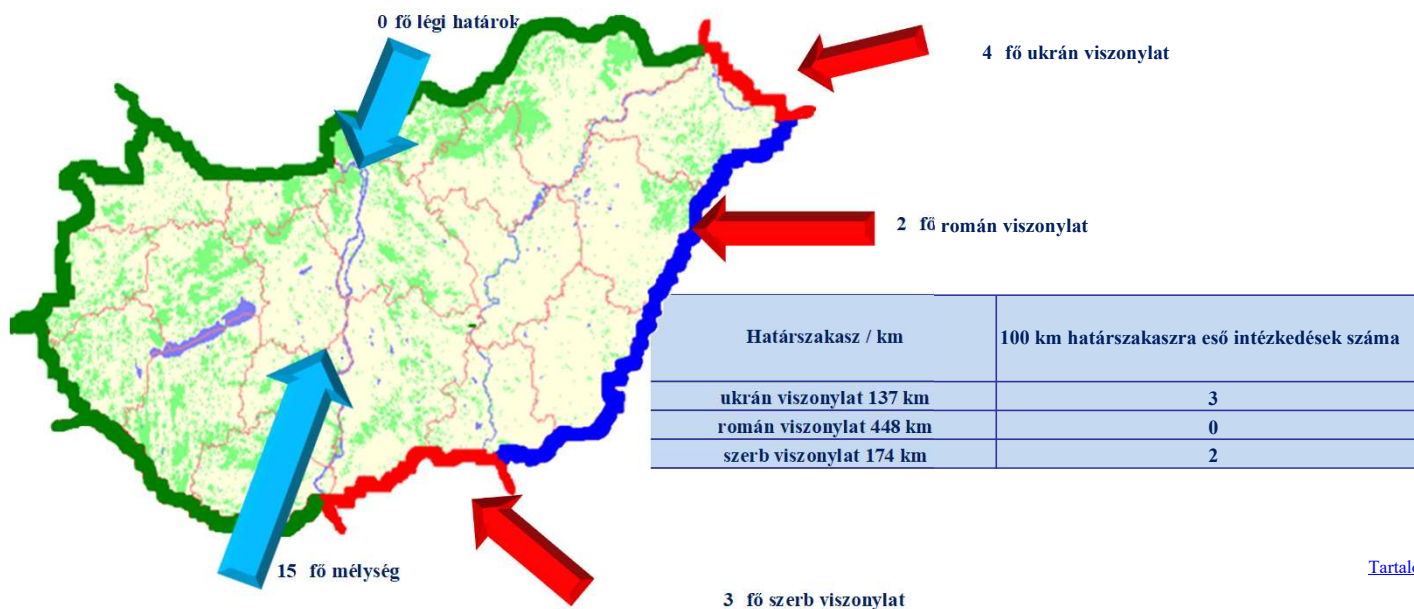
[Tartalomjegyzék](#)

## Embercsempész bűncselekmények és a jogellenes tartózkodás elősegítése bűncselekmények megoszlása viszonylatonként

	2023. IV.	2024. IV.	Változás Eset	2010. I-IV.	2018. I-IV.	2019. I-IV.	2020. I-IV.	2021. I-IV.	2022. I-IV.	2023. I-IV.	2024. I-IV.	Változás Eset	Dinamika %-ban	Országos %-a 2024
légi	0	0	0	0	0	1	0	0	0	0	0	0		0,00%
ukrán	0	1	1	0	1	6	2	3	2	3	4	1	33%	16,67%
román	5	0	-5	32	1	6	13	21	5	22	2	-20	-91%	8,33%
szerb	24	0	-24	29	16	13	19	35	122	101	3	-98	-97%	12,50%
horvát				0	0	0	8	4	9					
mélység	56	5	-51	5	10	9	67	218	316	200	15	-185	-93%	62,50%
Mindösszesen	85	6	-79	66	28	35	109	281	454	326	24	-302	-93%	100%

[Tartalomjegyzék](#)

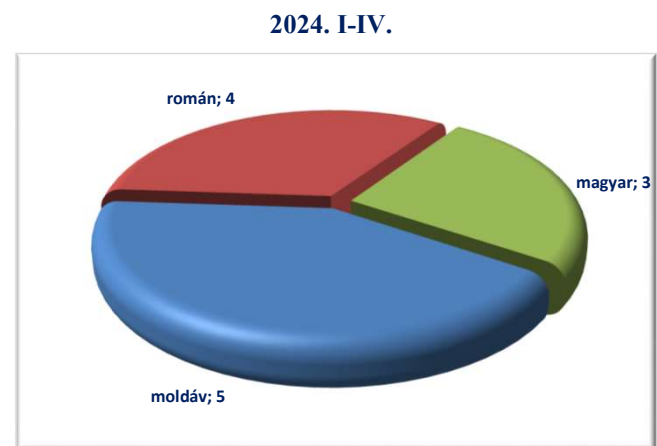
## Embercsempész bűncselekmények és a jogellenes tartózkodás elősegítése bűncselekmények megoszlása viszonylatonként



[Tartalomjegyzék](#)

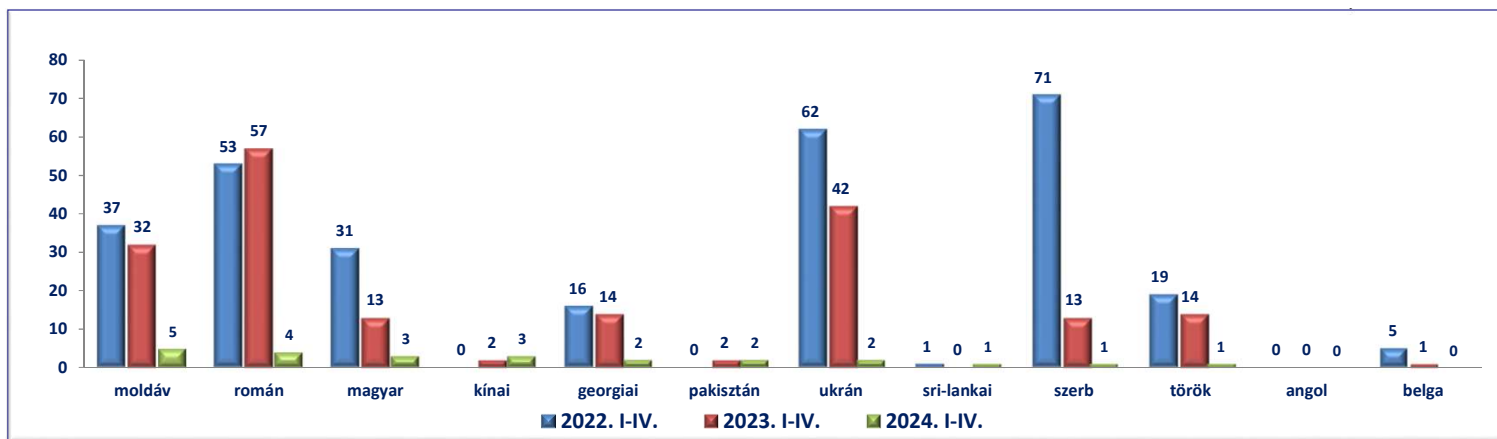
**Embercsempész bűncselekmények és a jogellenes tartózkodás elősegítése bűncselekmények megoszlása állampolgársági kategóriánként**

	2022. I-IV.	2023. I-IV.	2024. I-IV.	Változás Eset	Dinamika %-ban	Országos %-a 2024
moldáv	37	32	5	-27	-84%	20,83%
román	53	57	4	-53	-93%	16,67%
magyar	31	13	3	-10	-77%	12,50%
kínai	0	2	3	1	50%	12,50%
georgiai	16	14	2	-12	-86%	8,33%
pakisztán	0	2	2	0	0%	8,33%
ukrán	62	42	2	-40	-95%	8,33%
sri-lankai	1	0	1	1		4,17%
szerb	71	13	1	-12	-92%	4,17%
török	19	14	1	-13	-93%	4,17%
angol	0	0	0	0		0,00%
belga	5	1	0	-1	-100%	0,00%
Egyéb	159	136	0	-136	-100%	0,00%
<b>Mindösszesen</b>	<b>454</b>	<b>326</b>	<b>24</b>	<b>-302</b>	<b>-93%</b>	<b>100%</b>



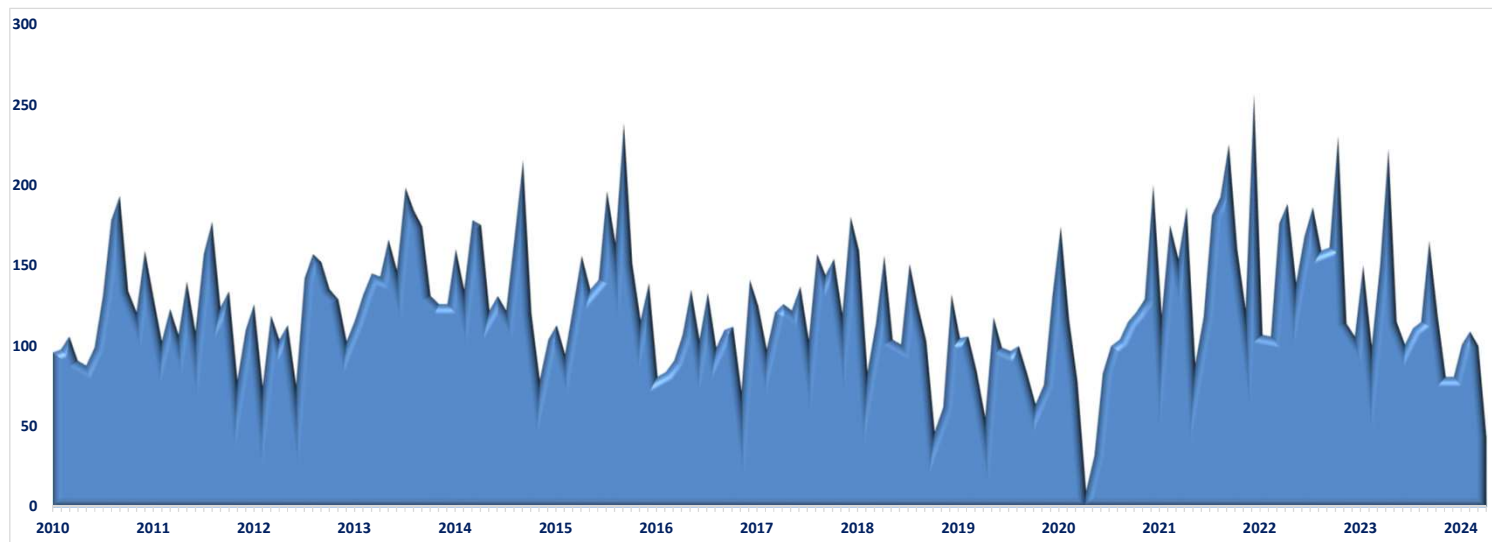
[Tartalomjegyzék](#)

**Embercsempész bűncselekmények és a jogellenes tartózkodás elősegítése bűncselekmények megoszlása állampolgársági kategóriánként**

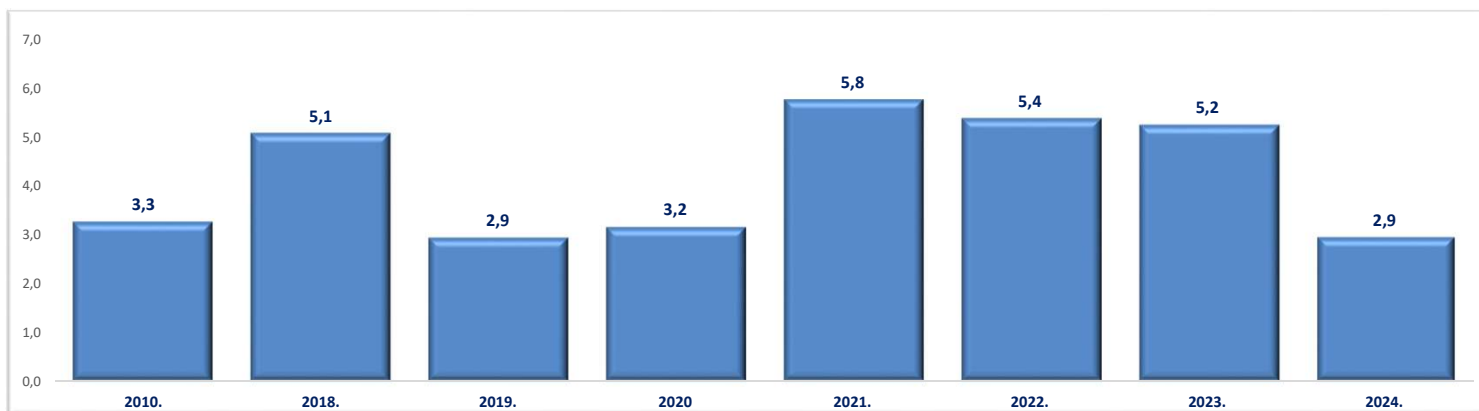


[Tartalomjegyzék](#)

### III./ 4. Illegális migrációhoz kapcsolódó közokirat-hamisítás bűncselekmények



Egy napra jutó illegális migrációhoz kapcsolódó közokirat-hamisítás bűncselekmények száma



[Tartalomjegyzék](#)

## Az illegális migrációhoz kapcsolódó közokirat-hamisítás bűncselekmények területi besorolását szerzenkénti bontásban (esetszám)

	2023. IV.	2024. IV.	Változás Eset	2010. I-IV.	2018. I-IV.	2019. I-IV.	2020. I-IV.	2021. I-IV.	2022. I-IV.	2023. I-IV.	2024. I-IV.	Változás Eset	Dinamika %-ban	Országos %-a 2024
Budapesti RFK	0	0	0	0	0	0	0	0	0	0	0	0		0,00%
Baranya VMRFK	0	0	0	5	2	3	2	5	2	0	0	0		0,00%
Bács-Kiskun VMRFK	18	9	-9	8	89	68	73	103	175	81	64	-17	-21%	18,13%
Békés VMRFK	2	0	-2	37	5	1	2	2	1	2	5	3	150%	1,42%
Borsod-Abaúj-Zemplén VMRFK	0	0	0	0	0	0	0	0	0	0	0	0		0,00%
Csongrád-Csanád VMRFK	60	20	-40	160	291	119	196	194	280	227	178	-49	-22%	50,42%
Fejér VMRFK	0	0	0	0	0	0	0	0	0	0	0	0		0,00%
Győr-Moson-Sopron VMRFK	0	0	0	14	1	2	1	0	0	0	0	0		0,00%
Hajdú-Bihar VMRFK	4	0	-4	41	21	5	4	1	8	8	2	-6	-75%	0,57%
Heves VMRFK	0	0	0	0	0	0	0	1	0	0	0	0		0,00%
Komárom-Esztergom VMRFK	0	0	0	0	0	0	0	0	0	0	0	0		0,00%
Nógrád VMRFK	0	0	0	0	0	0	0	0	0	0	0	0		0,00%
Pest VMRFK	0	0	0	0	0	0	0	0	0	0	0	0		0,00%
Somogy VMRFK	0	0	0	1	0	0	0	0	0	0	0	0		0,00%
Szabolcs-Szatmár-Bereg VMRFK	22	2	-20	107	172	89	72	378	109	145	28	-117	-81%	7,93%
Jász-Nagykun-Szolnok VMRFK	0	0	0	0	0	0	0	0	0	0	0	0		0,00%
Tolna VMRFK	0	0	0	0	0	0	0	0	0	0	0	0		0,00%
Vas VMRFK	0	0	0	0	0	0	0	0	0	0	0	0		0,00%
Veszprém VMRFK	0	0	0	0	0	0	0	0	0	0	0	0		0,00%
Zala VMRFK	0	0	0	3	5	0	3	1	0	0	0	0		0,00%
KR	0	0	0	0	0	0	0	0	0	0	0	0		0,00%
RRI	116	12	-104	15	23	65	25	7	70	166	76	-90	-54%	21,53%
<b>Mindösszesen</b>	<b>222</b>	<b>43</b>	<b>-179</b>	<b>391</b>	<b>609</b>	<b>352</b>	<b>378</b>	<b>692</b>	<b>645</b>	<b>629</b>	<b>353</b>	<b>-276</b>	<b>-44%</b>	<b>100%</b>

[Tartalomjegyzék](#)



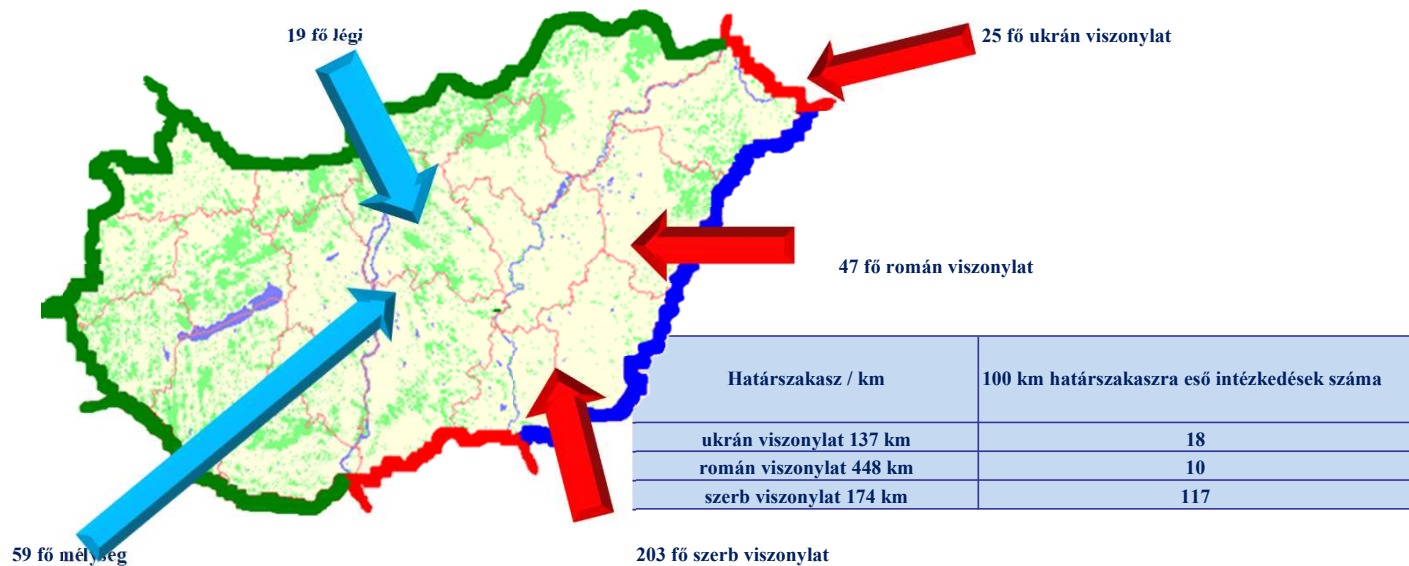
[Tartalomjegyzék](#)

### Az illegális migrációhoz kapcsolódó közokirat-hamisítás büncselekmények viszonylati bontásban (esetszám)

	2023. IV.	2024. IV.	Változás Eset	2010. I-IV.	2018. I-IV.	2019. I-IV.	2020. I-IV.	2021. I-IV.	2022. I-IV.	2023. I-IV.	2024. I-IV.	Változás Eset	Dinamika %-ban	Országos %-a 2024
<b>légi</b>	114	10	-104	15	21	18	13	6	53	140	19	-121	-86%	5,38%
<b>ukrán</b>	22	2	-20	102	166	82	71	369	91	145	25	-120	-83%	7,08%
<b>román</b>	33	3	-30	193	39	31	33	25	56	55	47	-8	-15%	13,31%
<b>szerb</b>	50	26	-24	58	369	165	240	280	423	262	203	-59	-23%	57,51%
<b>horvát</b>				8	7	3	2	5	1					
<b>mélyseg</b>	3	2	-1	15	7	53	19	7	21	27	59	32	119%	16,71%
<b>Mindösszesen</b>	222	43	-179	391	609	352	378	692	645	629	353	-276	-44%	100%

[Tartalomjegyzék](#)

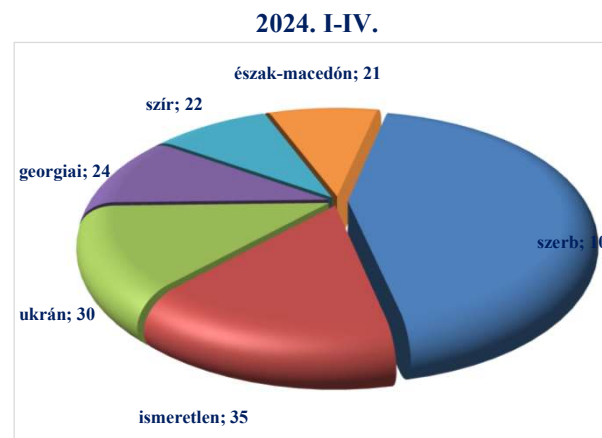
### Az illegális migrációhoz kapcsolódó közokirat-hamisítás büncselekmények viszonylati bontásban (esetszám)



[Tartalomjegyzék](#)

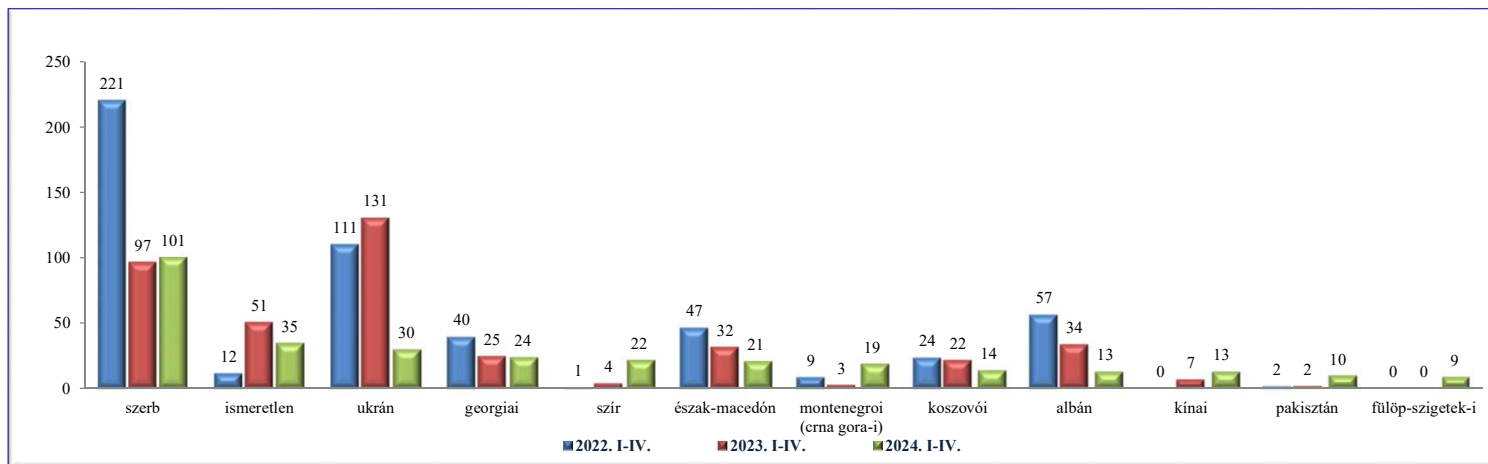
### Az illegális migrációhoz kapcsolódó közokirat-hamisítás bűncselekmények főbb állampolgársági kategóriái (esetszám)

	2022. I-IV.	2023. I-IV.	2024. I-IV.	Változás Eset	Dinamika %-ban	Országos %-a 2024
szerb	221	97	101	4	4%	28,61%
ismeretlen	12	51	35	-16	-31%	9,92%
ukrán	111	131	30	-101	-77%	8,50%
georgiai	40	25	24	-1	-4%	6,80%
szír	1	4	22	18	450%	6,23%
észak-macedón	47	32	21	-11	-34%	5,95%
montenegrói (crna gora-i)	9	3	19	16	533%	5,38%
koszovói	24	22	14	-8	-36%	3,97%
albán	57	34	13	-21	-62%	3,68%
kínai	0	7	13	6	86%	3,68%
pakisztán	2	2	10	8	400%	2,83%
fülöp-szigetek-i	0	0	9	9		2,55%
Egyéb	121	221	42	-179	-81%	11,90%
<b>Mindösszesen</b>	<b>645</b>	<b>629</b>	<b>353</b>	<b>-276</b>	<b>-44%</b>	<b>100%</b>



[Tartalomjegyzék](#)

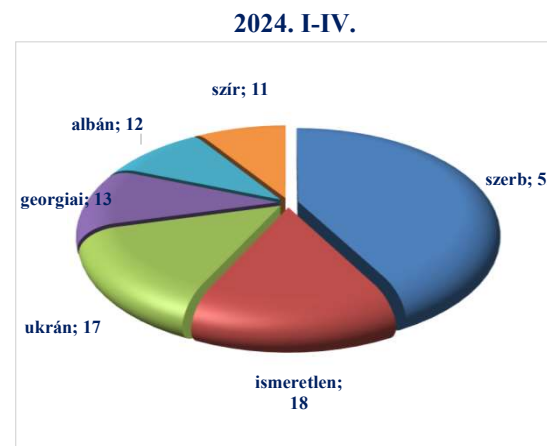
### Az illegális migrációhoz kapcsolódó közokirat-hamisítás bűncselekmények főbb állampolgársági kategóriái (esetszám)



[Tartalomjegyzék](#)

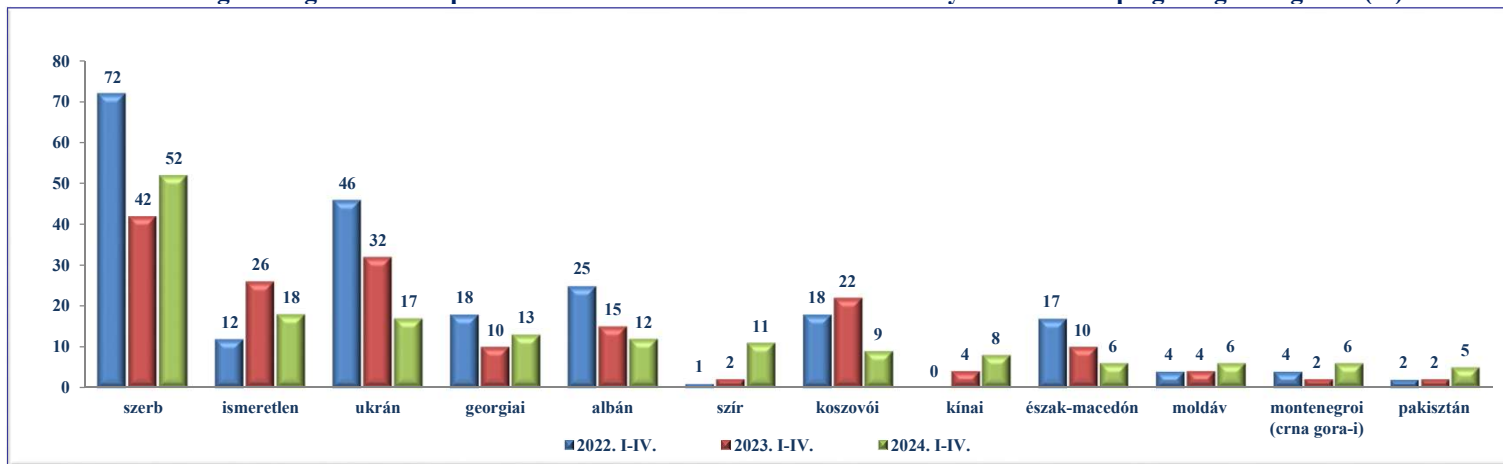
### Az illegális migrációhoz kapcsolódó közokirat-hamisítás bűncselekmények főbb állampolgársági kategóriái (fő)

	2022. I-IV.	2023. I-IV.	2024. I-IV.	Változás Eset	Dinamika %-ban	Országos %-a 2024
szerb	72	42	52	10	24%	14,73%
ismeretlen	12	26	18	-8	-31%	5,10%
ukrán	46	32	17	-15	-47%	4,82%
georgiai	18	10	13	3	30%	3,68%
albán	25	15	12	-3	-20%	3,40%
szír	1	2	11	9	450%	3,12%
koszovói	18	22	9	-13	-59%	2,55%
kínai	0	4	8	4	100%	2,27%
észak-macedón	17	10	6	-4	-40%	1,70%
moldáv	4	4	6	2	50%	1,70%
montenegroi (crna gora-i)	4	2	6	4	200%	1,70%
pakisztán	2	2	5	3	150%	1,42%
Egyéb	97	116	24	-92	-79%	6,80%
<b>Mindösszesen</b>	<b>316</b>	<b>287</b>	<b>187</b>	<b>-100</b>	<b>-35%</b>	<b>100%</b>



[Tartalomjegyzék](#)

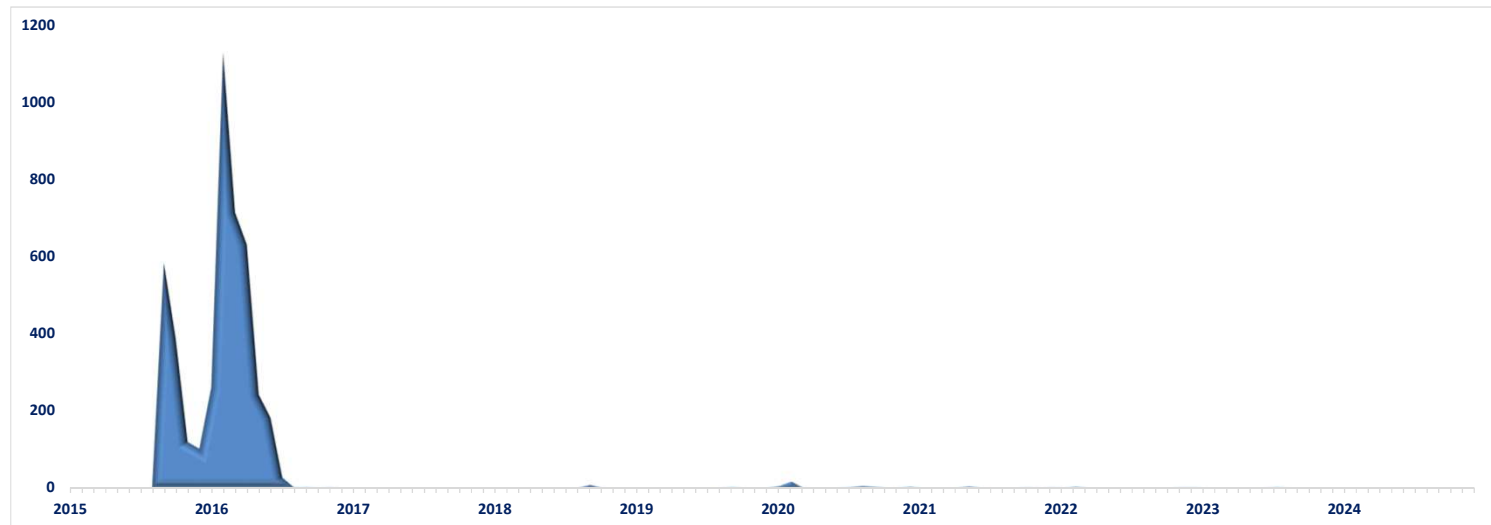
### Az illegális migrációhoz kapcsolódó közokirat-hamisítás bűncselekmények főbb állampolgársági kategóriái (fő)



[Tartalomjegyzék](#)



### III./ 5. Határárral kapcsolatos bűncselekmények az elfogott személyek száma szerint



### Határárral kapcsolatos bűncselekmények megoszlása viszonylatonként

	2023. IV.	2024. IV.	Változás Eset	2010. I-IV.	2018. I-IV.	2019. I-IV.	2020. I-IV.	2021. I-IV.	2022. I-IV.	2023. I-IV.	2024. I-IV.	Változás Eset	Dinamika %-ban	Országos %-a 2024	
légi	0	0	0	*	0	0	0	0	0	0	0	0			
ukrán	0	0	0		0	0	0	0	0	0	0	0	0		
román	0	0	0		0	0	0	0	0	0	0	0	0		
szerb	0	0	0		0	0	5	0	3	0	0	0	0		
horvát	0	0	0		0	0	16	0	0	0	0	0	0		
mélység	0	0	0		0	0	0	0	0	0	0	0	0		
<b>Mindösszesen</b>	<b>0</b>	<b>0</b>	<b>0</b>	<b>0</b>	<b>0</b>	<b>0</b>	<b>21</b>	<b>0</b>	<b>3</b>	<b>0</b>	<b>0</b>	<b>0</b>			

[Tartalomjegyzék](#)

\*Ebben az évben az adott kategória még nem létezett.

## Határozással kapcsolatos bűncselekmények megoszlása területi besorolású szervenkénti bontásban

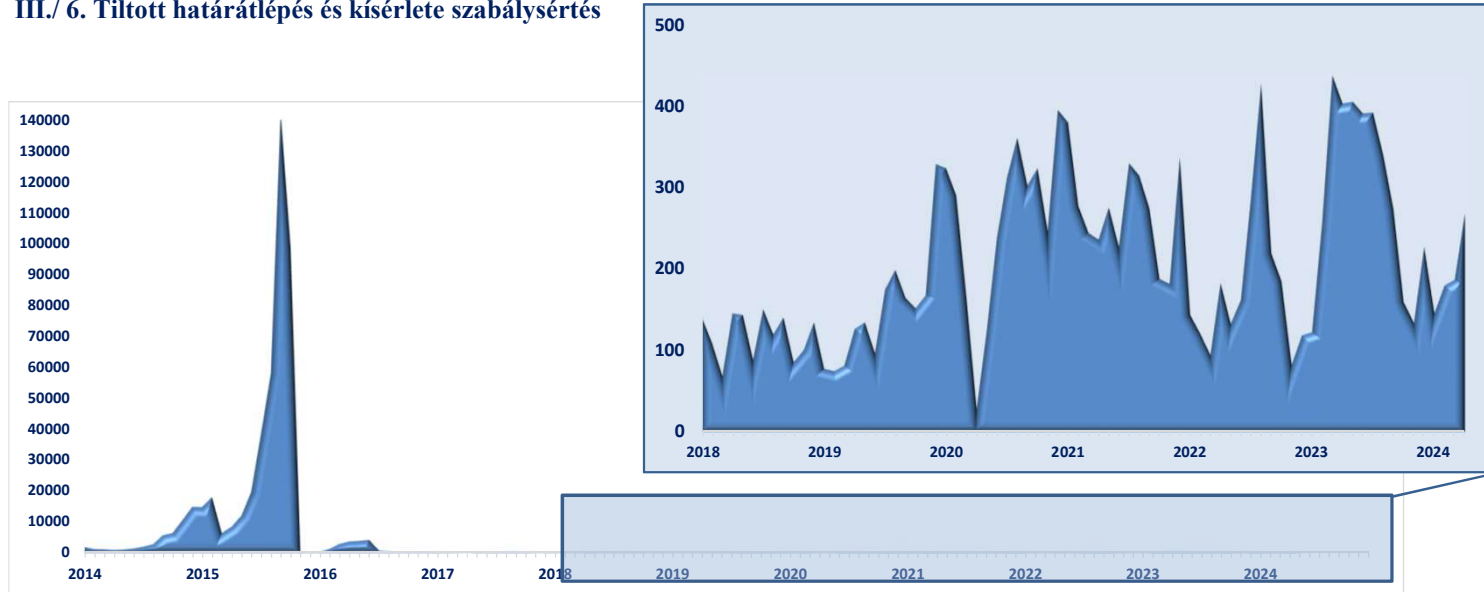
	2023. IV.	2024. IV.	Változás Eset	2010. I-IV.	2018. I-IV.	2019. I-IV.	2020. I-IV.	2021. I-IV.	2022. I-IV.	2023. I-IV.	2024. I-IV.	Változás Eset	Dinamika %-ban	Országos %-a 2024	
Budapesti RFK	0	0	0	*	0	0	0	0	0	0	0	0			
Baranya VMRFK	0	0	0		0	0	0	0	0	0	0	0	0		
Bács-Kiskun VMRFK	0	0	0		0	0	0	0	0	0	0	0	0		
Békés VMRFK	0	0	0		0	0	0	0	0	0	0	0	0		
Borsod-Abaúj-Zemplén VMRFK	0	0	0		0	0	0	0	0	0	0	0	0		
Csongrád-Csanád VMRFK	0	0	0		0	0	0	5	0	3	0	0	0		
Fejér VMRFK	0	0	0		0	0	0	0	0	0	0	0	0		
Győr-Moson-Sopron VMRFK	0	0	0		0	0	0	0	0	0	0	0	0		
Hajdú-Bihar VMRFK	0	0	0		0	0	0	0	0	0	0	0	0		
Heves VMRFK	0	0	0		0	0	0	0	0	0	0	0	0		
Komárom-Esztergom VMRFK	0	0	0		0	0	0	0	0	0	0	0	0		
Nógrád VMRFK	0	0	0		0	0	0	0	0	0	0	0	0		
Pest VMRFK	0	0	0		0	0	0	0	0	0	0	0	0		
Somogy VMRFK	0	0	0		0	0	0	16	0	0	0	0	0		
Szabolcs-Szatmár-Bereg VMRFK	0	0	0		0	0	0	0	0	0	0	0	0		
Jász-Nagykun-Szolnok VMRFK	0	0	0		0	0	0	0	0	0	0	0	0		
Tolna VMRFK	0	0	0		0	0	0	0	0	0	0	0	0		
Vas VMRFK	0	0	0		0	0	0	0	0	0	0	0	0		
Veszprém VMRFK	0	0	0		0	0	0	0	0	0	0	0	0		
Zala VMRFK	0	0	0		0	0	0	0	0	0	0	0	0		
KR	0	0	0	0	0	0	0	0	0	0	0	0			
RRI	0	0	0	0	0	0	0	0	0	0	0	0			
<b>Mindösszesen</b>	<b>0</b>	<b>0</b>	<b>0</b>	<b>0</b>	<b>0</b>	<b>0</b>	<b>21</b>	<b>0</b>	<b>3</b>	<b>0</b>	<b>0</b>	<b>0</b>			

[Tartalomjegyzék](#)

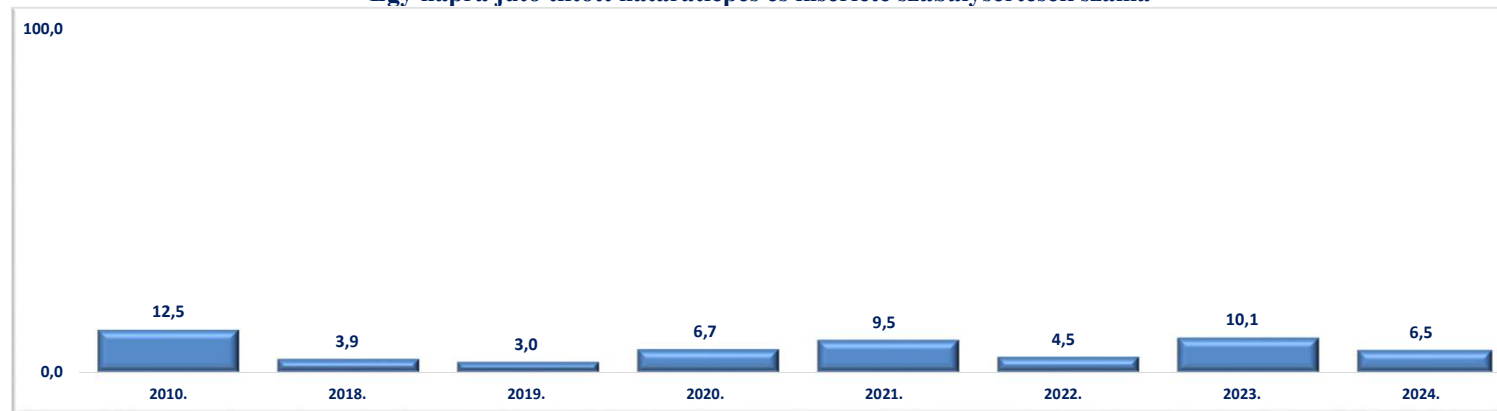
\*Ebben az évben az adott kategória még nem létezett.



### III./ 6. Tiltott határátlépés és kísérlete szabálysértés



Egy napra jutó tiltott határátlépés és kísérlete szabálysértések száma



## Tiltott határátlépés és kísérlete szabálysértések számának megoszlása területi besorolású szervenkénti bontásban

	2023. IV.	2024. IV.	Változás Eset	2010. I-IV.	2018. I-IV.	2019. I-IV.	2020. I-IV.	2021. I-IV.	2022. I-IV.	2023. I-IV.	2024. I-IV.	Változás Eset	Dinamika %-ban	Országos %-a 2024
Budapesti RFK	2	17	15	0	2	1	3	18	4	3	17	14	467%	2,18%
Baranya VMRFK	0	0	0	0	87	81	56	141	22	0	0	0		0,00%
Bács-Kiskun VMRFK	5	8	3	470	27	16	5	14	26	43	12	-31	-72%	1,54%
Békés VMRFK	159	18	-141	99	92	83	410	258	145	445	136	-309	-69%	17,41%
Borsod-Abaúj-Zemplén VMRFK	0	0	0	1	0	0	5	4	0	4	0	-4	-100%	0,00%
Csongrád-Csanád VMRFK	169	174	5	521	77	71	109	214	187	483	417	-66	-14%	53,39%
Fejér VMRFK	0	13	13	0	0	0	0	23	0	0	17	17		2,18%
Győr-Moson-Sopron VMRFK	17	1	-16	203	53	5	5	61	10	48	13	-35	-73%	1,66%
Hajdú-Bihar VMRFK	28	16	-12	51	76	60	142	153	72	56	71	15	27%	9,09%
Heves VMRFK	0	0	0	0	0	0	0	0	0	0	0	0		0,00%
Komárom-Esztergom VMRFK	0	0	0	0	4	1	1	31	7	1	19	18	1800%	2,43%
Nógrád VMRFK	0	0	0	0	16	0	4	7	2	0	0	0		0,00%
Pest VMRFK	1	1	0	0	1	0	0	89	21	1	9	8	800%	1,15%
Somogy VMRFK	0	0	0	10	0	1	2	27	5	48	0	-48	-100%	0,00%
Szabolcs-Szatmár-Bereg VMRFK	8	11	3	95	29	40	63	50	18	34	26	-8	-24%	3,33%
Jász-Nagykun-Szolnok VMRFK	0	0	0	0	0	0	0	13	0	0	0	0		0,00%
Tolna VMRFK	0	0	0	0	0	0	0	2	0	0	0	0		0,00%
Vas VMRFK	0	0	0	17	0	0	0	2	1	0	1	1		0,13%
Veszprém VMRFK	6	1	-5	0	0	0	0	3	0	6	1	-5	-83%	0,13%
Zala VMRFK	5	5	0	19	0	3	0	14	3	27	13	-14	-52%	1,66%
KR	0	1	1	3	0	0	0	11	12	4	16	12	300%	2,05%
RR1	2	2	0	5	1	0	0	0	8	10	13	3	30%	1,66%
<b>Mindösszesen</b>	<b>402</b>	<b>268</b>	<b>-134</b>	<b>1 494</b>	<b>465</b>	<b>362</b>	<b>805</b>	<b>1 135</b>	<b>543</b>	<b>1 213</b>	<b>781</b>	<b>-432</b>	<b>-36%</b>	<b>100%</b>

[Tartalomjegyzék](#)



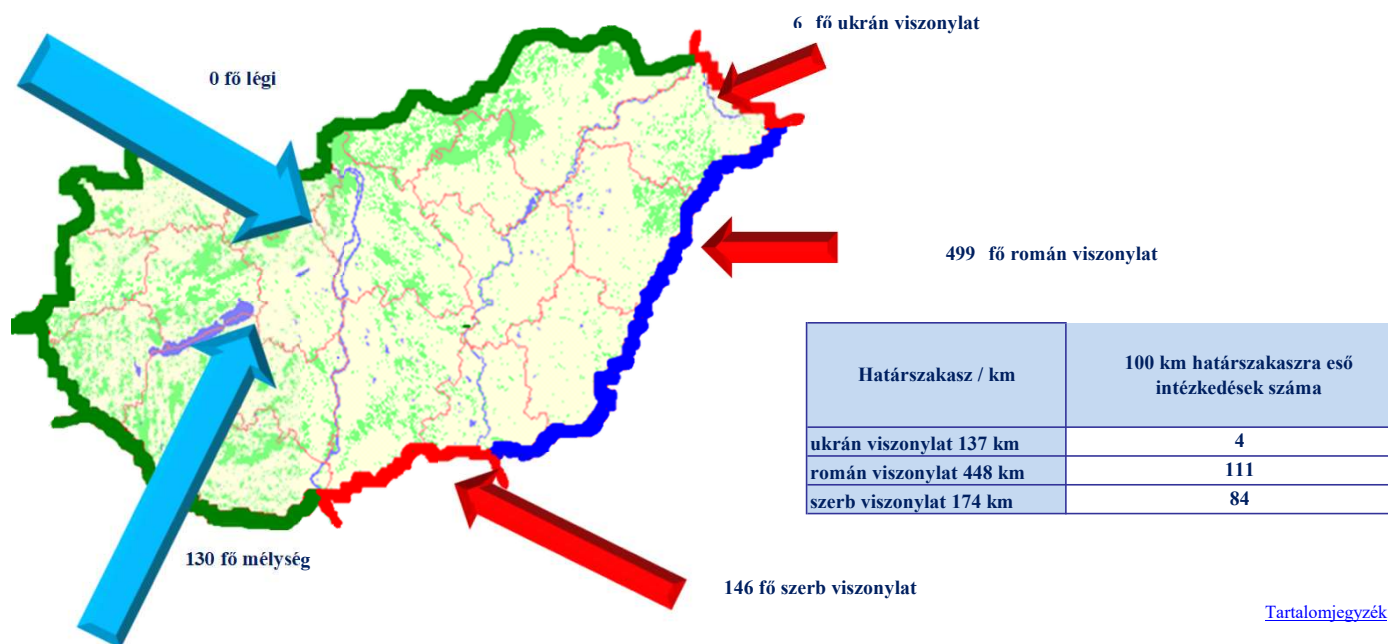
[Tartalomjegyzék](#)

## Tiltott határátlépés és kísérlete szabálysértés viszonylati bontásban

	2023. IV.	2024. IV.	Változás Eset	2010. I-IV.	2018. I-IV.	2019. I-IV.	2020. I-IV.	2021. I-IV.	2022. I-IV.	2023. I-IV.	2024. I-IV.	Változás Eset	Dinamika %-ban	Országos %-a 2024
légi	0	0	0	5	2	0	0	0	0	0	0	0		0,00%
ukrán	2	4	2	76	7	25	6	14	9	18	6	-12	-67%	0,77%
román	321	128	-193	247	224	211	621	569	363	904	499	-405	-45%	63,89%
szerb	20	89	69	916	58	29	16	53	66	88	146	58	66%	18,69%
horvát				13	87	85	58	148	26					
mélység	59	47	-12	237	87	12	104	351	79	203	130	-73	-36%	16,65%
<b>Mindösszesen</b>	<b>402</b>	<b>268</b>	<b>-134</b>	<b>1 494</b>	<b>465</b>	<b>362</b>	<b>805</b>	<b>1 135</b>	<b>543</b>	<b>1 213</b>	<b>781</b>	<b>-432</b>	<b>-36%</b>	<b>100%</b>

[Tartalomjegyzék](#)

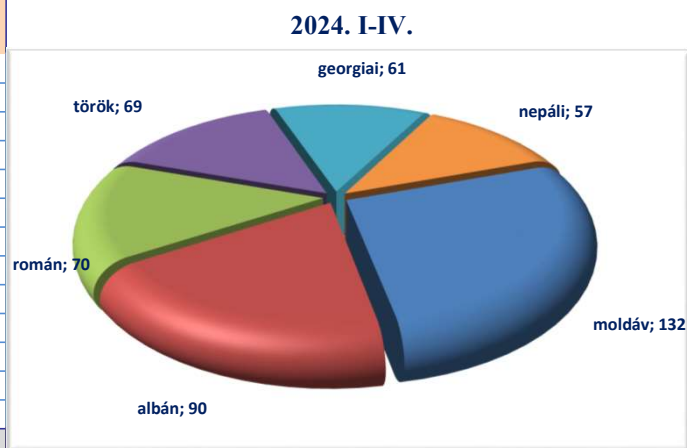
## Tiltott határátlépés és kísérlete szabálysértés viszonylati bontásban



[Tartalomjegyzék](#)

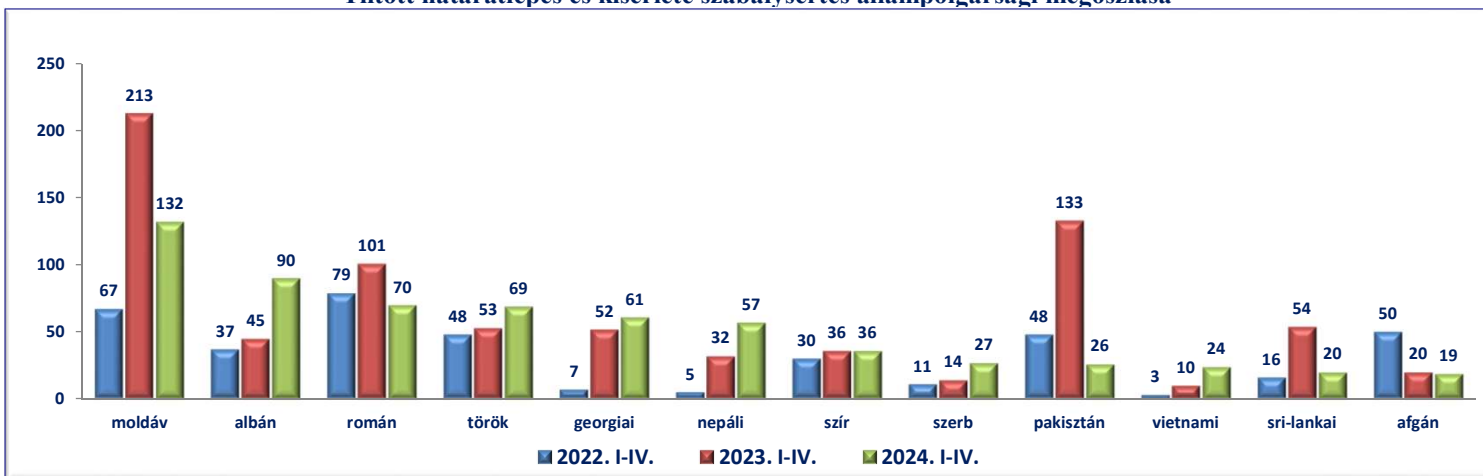
## Tiltott határátlépés és kísérlete szabálysértés állampolgársági megoszlása

	2022. I-IV.	2023. I-IV.	2024. I-IV.	Változás Eset	Dinamika %-ban	Országos %-a 2024
moldáv	67	213	132	-81	-38%	16,90%
albán	37	45	90	45	100%	11,52%
román	79	101	70	-31	-31%	8,96%
török	48	53	69	16	30%	8,83%
georgiai	7	52	61	9	17%	7,81%
nepáli	5	32	57	25	78%	7,30%
szír	30	36	36	0	0%	4,61%
szerb	11	14	27	13	93%	3,46%
pakisztán	48	133	26	-107	-80%	3,33%
vietnami	3	10	24	14	140%	3,07%
sri-lankai	16	54	20	-34	-63%	2,56%
afgán	50	20	19	-1	-5%	2,43%
Egyéb	142	450	150	-300	-67%	19,21%
<b>Mindösszesen</b>	<b>543</b>	<b>1 213</b>	<b>781</b>	<b>-432</b>	<b>-36%</b>	<b>100%</b>



[Tartalomjegyzék](#)

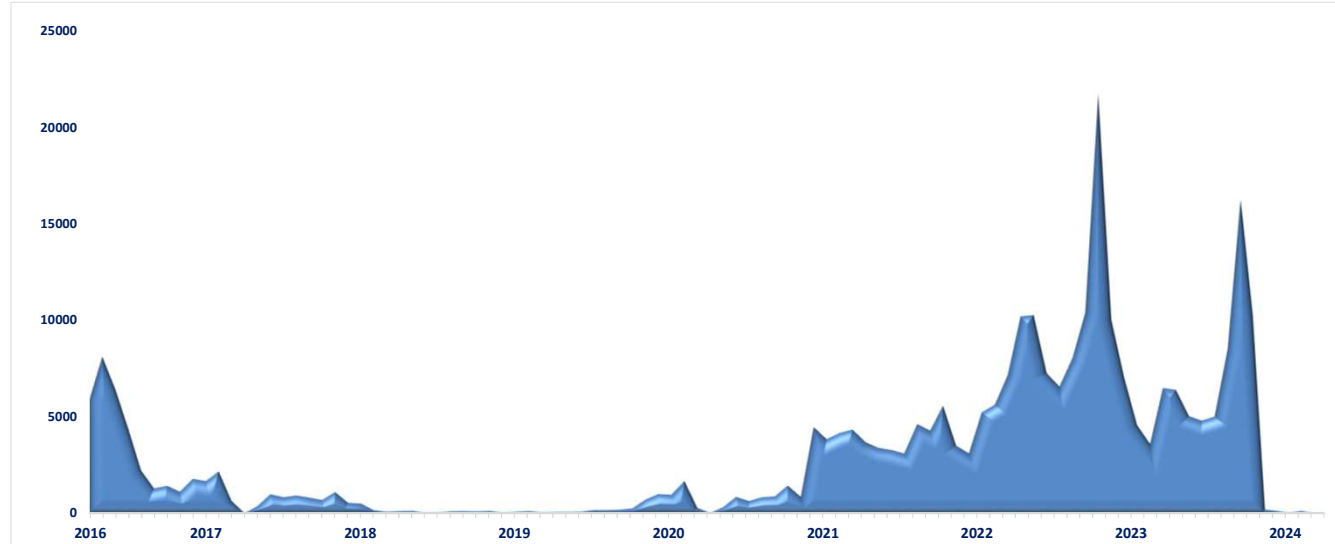
## Tiltott határátlépés és kísérlete szabálysértés állampolgársági megoszlása



[Tartalomjegyzék](#)

### III./ 7. Megakadályozások és átkísérések

Megakadályozások száma



#### Befelé irányuló illegális belépési kísérletek megakadályozása

	2023. IV.	2024. IV.	Változás Eset	2010. I-IV.	2018. I-IV.	2019. I-IV.	2020. I-IV.	2021. I-IV.	2022. I-IV.	2023. I-IV.	2024. I-IV.	Változás Eset	Dinamika %-ban	Országos %-a 2024	
Szerb határszakasz	6 398	25	-6 373	*	882	368	2 013	16 089	28 230	21 078	242	-20 836	-99%	100%	
Horvát határszakasz					29	0	0	1	0						
<b>Mindösszesen</b>	<b>6398</b>	<b>25</b>	<b>-6373</b>		<b>911</b>	<b>368</b>	<b>2 013</b>	<b>16 090</b>	<b>28 230</b>	<b>21 078</b>	<b>242</b>	<b>-20 836</b>	<b>-99%</b>	<b>100%</b>	

\*Ebben az évben az adott kategória még nem létezett.

[Tartalomjegyzék](#)

## 8 km-es sávban és az ország mélységében feltartóztatott és átkísért személyek

	2023. IV.	2024. IV.	Változás Eset	2010. I-IV.	2018. I-IV.	2019. I-IV.	2020. I-IV.	2021. I-IV.	2022. I-IV.	2023. I-IV.	2024. I-IV.	Változás Eset	Dinamika %-ban	Országos %-a 2024
<b>Mindösszesen</b>	5 875	51	-5 824		1 285	3 149	6 360	13 421	31 009	19 022	354	-18 668	-98%	100%
<b>8 km-es sávból</b>	5 297	10	-5 287		1 140	2 962	5 438	11 737	27 240	16 737	261	-16 476	-98%	100%
KR	6	0	-6		0	0	0	23	24	18	0	-18	-100%	
Jász-Nagykun-Szolnok VMRFK	0	0	0		0	0	0	0	0	0	0	0		
Budapesti RFK	0	0	0		0	0	0	0	0	2	0	-2	-100%	
Bács-Kiskun VMRFK	172	1	-171		627	2 291	3 980	6 766	7 112	577	58	-519	-90%	22,22%
Csongrád-Csanád VMRFK	5 119	9	-5 110		513	671	1 434	4 948	20 104	16 139	203	-15 936	-99%	77,78%
Szabolcs-Szatmár-Bereg VMRFK	0	0	0		0	0	0	0	0	1	0	-1	-100%	
<b>mélység (8 km-en túlról)</b>	578	41	-537		145	187	922	1 684	3 769	2 285	93	-2 192	-98%	26%
Budapesti RFK	33	4	-29		2	13	2	45	46	117	19	71	-84%	20,43%
Baranya VMRFK	0	0	0		31	15	44	32	48	4	0	-44	-100%	
Bács-Kiskun VMRFK	67	0	-67		38	57	48	258	768	390	5	-378	-99%	5,38%
Békés VMRFK	0	0	0		0	0	0	22	12	2	0	-10	-100%	
Borsod-Abaúj-Zemplén VMRFK	27	0	-27		0	1	0	8	0	58	7	58	-88%	7,53%
Csongrád-Csanád VMRFK	2	37	35		1	8	509	42	3	13	42	10	223%	45,16%
Fejér VMRFK	16	0	-16	*	6	2	5	90	207	50	0	-157	-100%	
Győr-Moson-Sopron VMRFK	243	0	-243		8	62	121	179	768	682	3	-86	-100%	3,23%
Hajdú-Bihar VMRFK	0	0	0		0	0	3	4	0	3	0	3	-100%	
Heves VMRFK	17	0	-17		0	0	0	0	3	46	0	43	-100%	
Komárom-Esztergom VMRFK	63	0	-63		6	3	89	350	520	179	3	-341	-98%	3,23%
Nógrád VMRFK	14	0	-14		0	0	0	4	6	155	0	149	-100%	
Pest VMRFK	64	0	-64		19	10	22	140	841	256	4	-585	-98%	4,30%
Somogy VMRFK	0	0	0		12	2	17	38	2	4	0	2	-100%	
Szabolcs-Szatmár-Bereg VMRFK	0	0	0		1	3	4	16	0	0	0	0		
Jász-Nagykun-Szolnok VMRFK	0	0	0		0	0	5	28	4	0	0	-4		
Tolna VMRFK	0	0	0		0	0	27	130	73	6	0	-67	-100%	
Vas VMRFK	13	0	-13		4	6	0	71	172	96	0	-76	-100%	
Veszprém VMRFK	0	0	0		1	1	7	121	120	47	0	-73	-100%	
Zala VMRFK	0	0	0		0	0	1	23	35	10	8	-25	-20%	8,60%
KR	19	0	-19		15	1	16	82	138	167	2	29	-99%	2,15%
RRI	0	0	0		1	3	2	1	3	0	0	-3		

[Tartalomjegyzék](#)

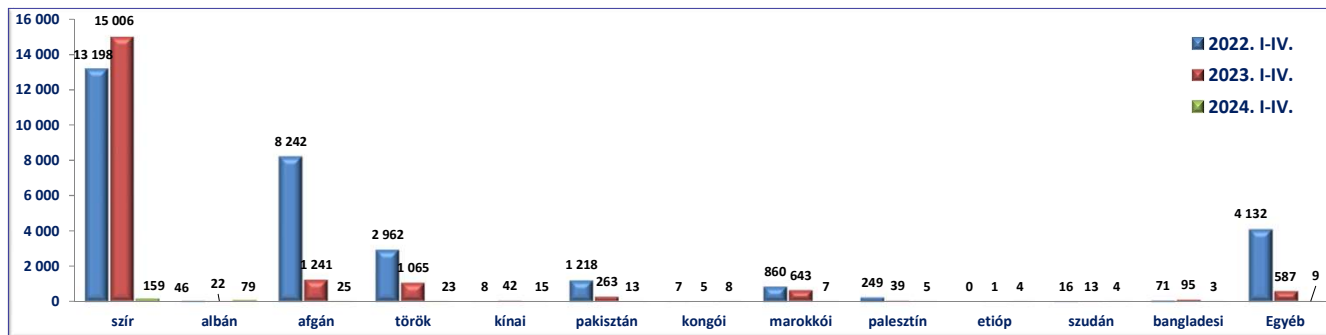
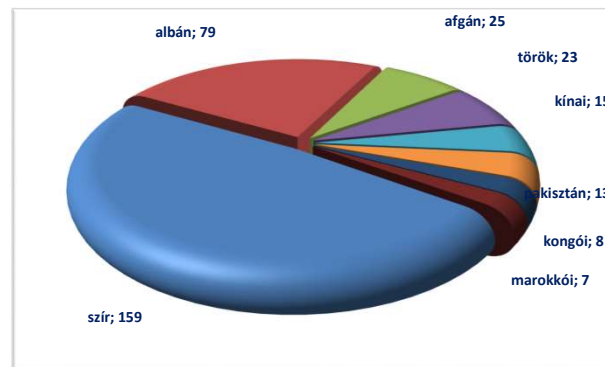
\*Ebben az évben az adott kategória még nem létezett.



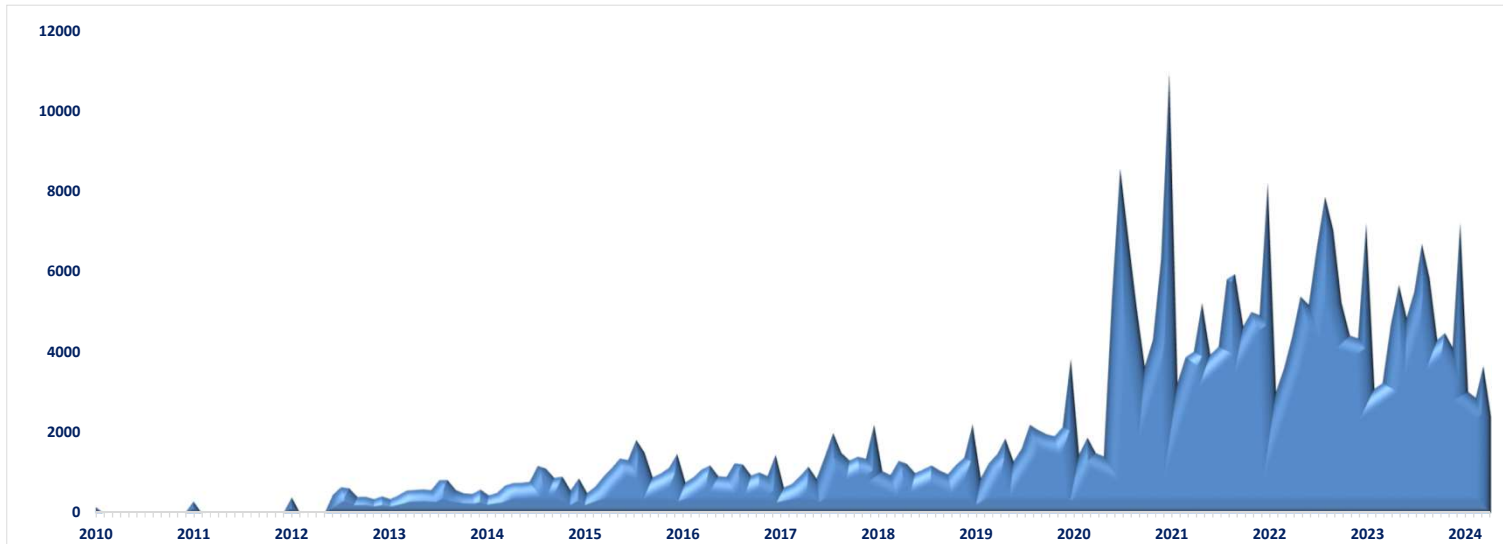
Feltartóztatott és átkísért személyek állampolgársági bontásban (az érintettek nyilatkozata alapján)

	2022. I-IV.	2023. I-IV.	2024. I-IV.	Dinamika %-ban	Országos %-a 2024
szír	13 198	15 006	159	-99%	44,92%
albán	46	22	79	259%	22,32%
afgán	8 242	1 241	25	-98%	7,06%
török	2 962	1 065	23	-98%	6,50%
kínai	8	42	15	-64%	4,24%
pakisztán	1 218	263	13	-95%	3,67%
kongói	7	5	8	60%	2,26%
marokkói	860	643	7	-99%	1,98%
palesztin	249	39	5	-87%	1,41%
etióp	0	1	4	300%	1,13%
szudán	16	13	4	-69%	1,13%
bangladesi	71	95	3	-97%	0,85%
Egyéb	4 132	587	9	-98%	2,54%
<b>Mindösszesen</b>	<b>31 009</b>	<b>19 022</b>	<b>354</b>	<b>-98%</b>	<b>100%</b>

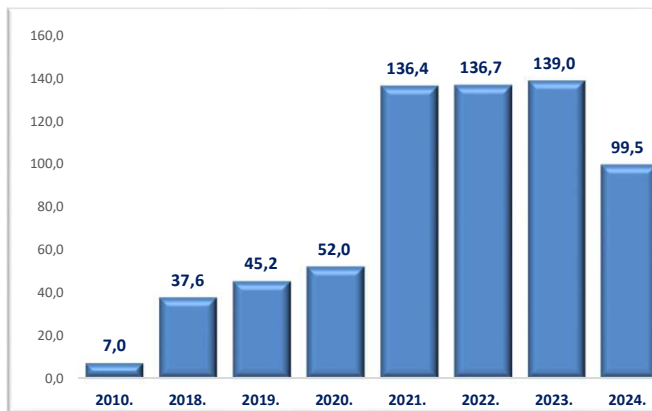
2024. I-IV.



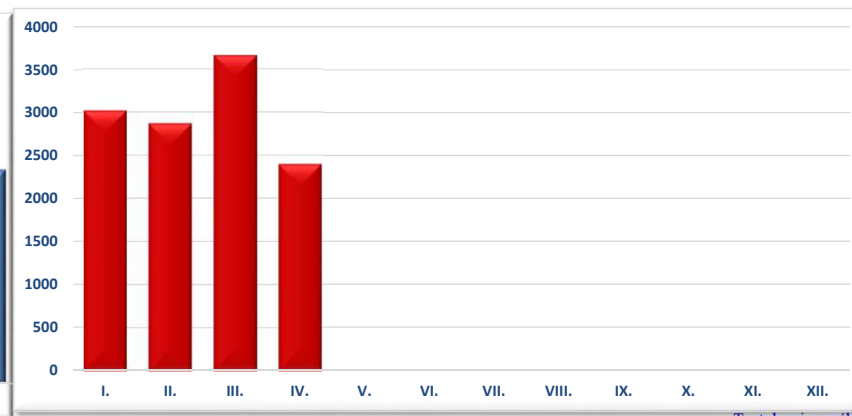
### III./ 8. Külföldiek rendészetével kapcsolatos szabálysértések



Egy napra jutó külföldiek rendészetével kapcsolatos szabálysértések száma



Külföldiek rendészetével kapcsolatos szabálysértések 2024. I-IV.



## Külföldiek rendszetével kapcsolatos szabálysértések számának megoszlása területi besorolású szervenkénti bontásban

	2023. IV.	2024. IV.	Változás Eset	2010. I-IV.	2018. I-IV.	2019. I-IV.	2020. I-IV.	2021. I-IV.	2022. I-IV.	2023. I-IV.	2024. I-IV.	Változás Eset	Dinamika %-ban	Országos %-a 2024
Budapesti RFK	5	4	-1	0	30	7	11	18	15	5	11	6	120%	0,09%
Baranya VMRFK	7	13	6	11	86	110	59	89	84	24	18	-6	-25%	0,15%
Bács-Kiskun VMRFK	222	170	-52	20	322	383	135	295	367	637	545	-92	-14%	4,56%
Békés VMRFK	16	27	11	71	25	33	13	21	142	54	62	8	15%	0,52%
Borsod-Abaúj-Zemplén VMRFK	0	0	0	0	32	10	27	2	3	15	0	-15	-100%	0,00%
Csongrád-Csanád VMRFK	1 352	1 081	-271	291	1 956	1 374	1 356	3 923	4 852	5 541	4 027	-1 514	-27%	33,72%
Fejér VMRFK	2	0	-2	0	2	3	1	5	11	10	3	-7	-70%	0,03%
Győr-Moson-Sopron VMRFK	0	4	4	13	21	8	14	57	38	12	14	2	17%	0,12%
Hajdú-Bihar VMRFK	2 352	49	-2303	9	339	281	192	3 302	6 032	4 970	2 596	-2 374	-48%	21,73%
Heves VMRFK	0	0	0	0	9	0	2	7	9	0	0	0		0,00%
Komárom-Esztergom VMRFK	0	0	0	43	41	24	12	3	9	0	0	0		0,00%
Nógrád VMRFK	1	0	-1	1	21	10	2	4	7	7	1	-6	-86%	0,01%
Pest VMRFK	5	4	-1	0	31	40	21	46	31	43	35	-8	-19%	0,29%
Somogy VMRFK	2	1	-1	1	4	6	4	0	7	24	24	0	0%	0,20%
Szabolcs-Szatmár-Bereg VMRFK	1 537	921	-616	319	1 438	2 966	4 292	8 150	4 411	4 790	3 962	-828	-17%	33,17%
Jász-Nagykun-Szolnok VMRFK	0	0	0	0	0	0	0	0	1	0	0	0		0,00%
Tolna VMRFK	3	0	-3	0	0	0	0	0	2	5	0	-5	-100%	0,00%
Vas VMRFK	1	0	-1	4	1	0	0	0	3	1	0	-1	-100%	0,00%
Veszprém VMRFK	1	1	0	0	3	0	0	13	5	8	1	-7	-88%	0,01%
Zala VMRFK	80	7	-73	12	83	60	41	130	125	155	121	-34	-22%	1,01%
KR	80	105	25	11	53	37	43	301	235	343	488	145	42%	4,09%
RRI	10	10	0	39	19	70	11	1	16	35	36	1	3%	0,30%
<b>Mindösszesen</b>	<b>5 676</b>	<b>2 397</b>	<b>-3 279</b>	<b>845</b>	<b>4 516</b>	<b>5 422</b>	<b>6 236</b>	<b>16 367</b>	<b>16 405</b>	<b>16 679</b>	<b>11 944</b>	<b>-4 735</b>	<b>-28%</b>	<b>100%</b>



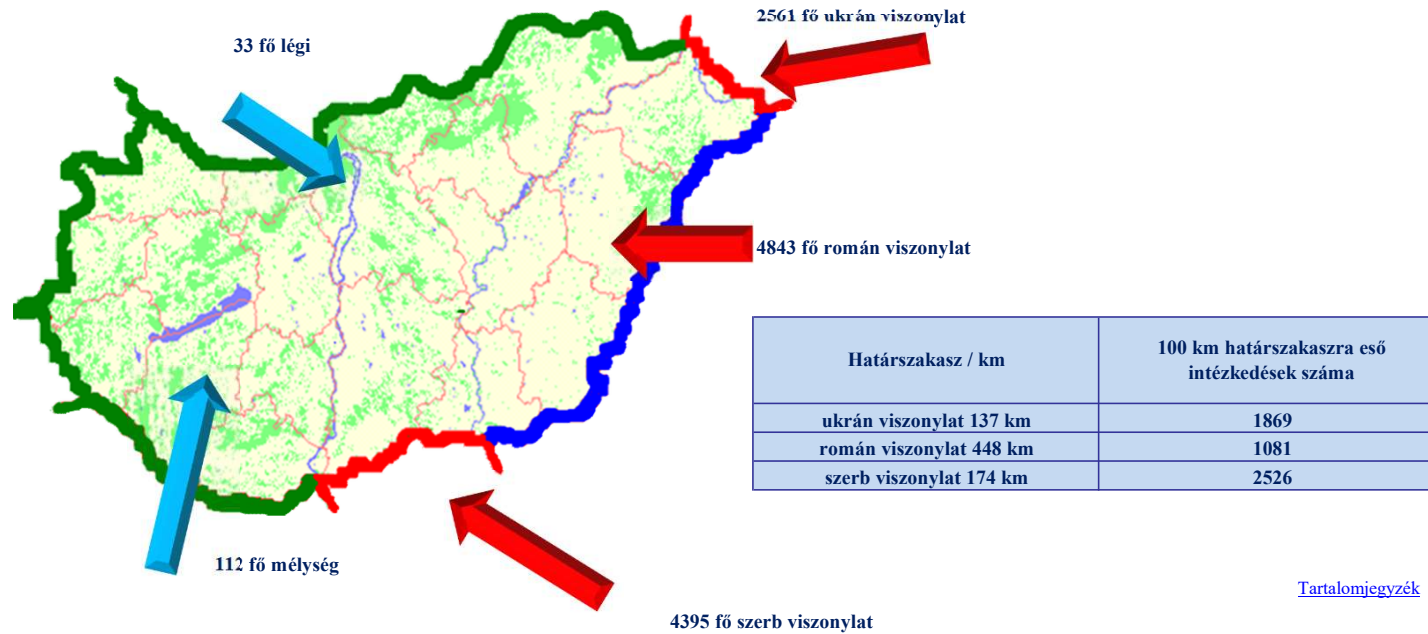
[Tartalomjegyzék](#)

### Külföldiek rendszetével kapcsolatos szabálysértések viszonylati bontásban

	2023. IV.	2024. IV.	Változás Eset	2010. I-IV.	2018. I-IV.	2019. I-IV.	2020. I-IV.	2021. I-IV.	2022. I-IV.	2023. I-IV.	2023. I-IV.	Változás Eset	Dinamika %-ban	Országos %-a 2024
légi	10	12	2	39	27	71	17	1	15	36	33	-3	-8%	0,28%
ukrán	852	804	-48	316	1 031	1 584	2 697	5 994	1 341	2 509	2 561	52	2%	21,44%
román	3 530	294	-3 236	218	976	1 942	2 001	5 749	9 758	8 520	4 843	-3 677	-43%	40,55%
szerb	1 244	1 256	12	177	2 103	1 525	1 317	4 213	4 940	5 437	4 395	-1 042	-19%	36,80%
horvát				21	125	155	84	129	166					
mélység	40	31	-9	74	254	145	120	281	185	177	112	-65	-37%	0,94%
Mindösszesen	5 676	2 397	-3 279	845	4 516	5 422	6 236	16 367	16 405	16 679	11 944	-4 735	-28%	100%

[Tartalomjegyzék](#)

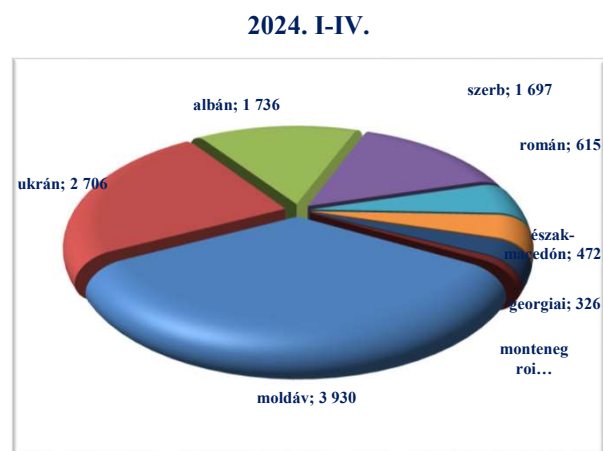
### Külföldiek rendszetével kapcsolatos szabálysértések viszonylati bontásban



[Tartalomjegyzék](#)

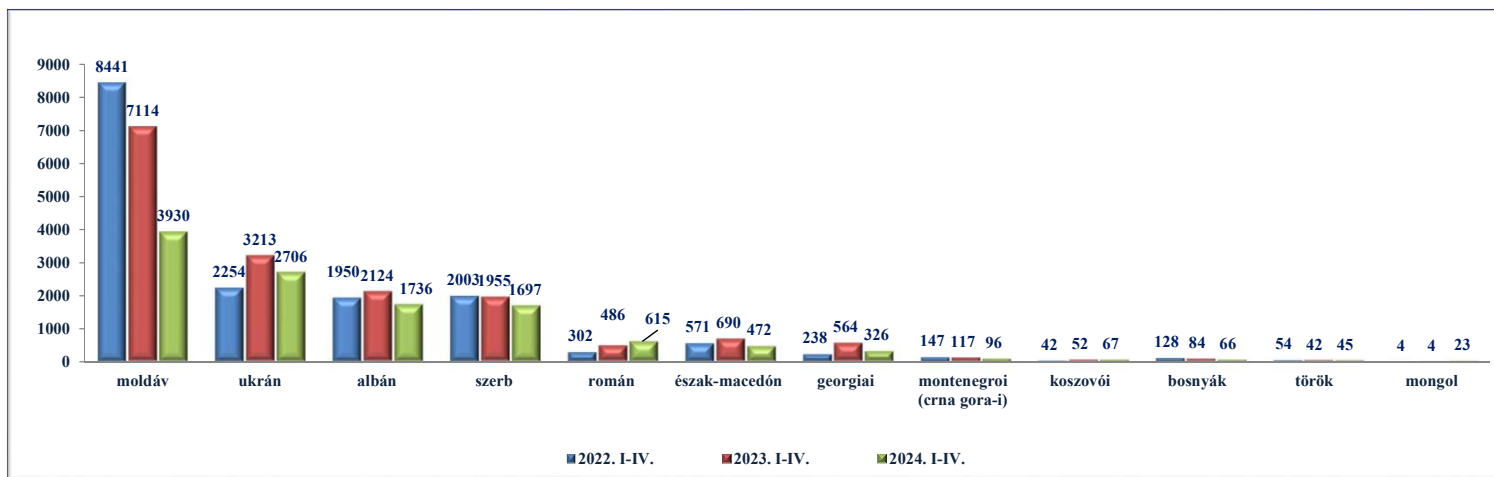
### Külföldiek rendszetével kapcsolatos szabálysértések számának megoszlása főbb állampolgársági kategóriák szerint

	2022. I-IV.	2023. I-IV.	2024. I-IV.	Változás Eset	Dinamika %-ban	Országos %-a 2024
moldáv	8 441	7 114	3 930	-3 184	-45%	32,90%
ukrán	2 254	3 213	2 706	-507	-16%	22,66%
albán	1 950	2 124	1 736	-388	-18%	14,53%
szerb	2 003	1 955	1 697	-258	-13%	14,21%
román	302	486	615	129	27%	5,15%
észak-macedón	571	690	472	-218	-32%	3,95%
georgiai	238	564	326	-238	-42%	2,73%
montenegroi (crna gora-i)	147	117	96	-21	-18%	0,80%
koszovói	42	52	67	15	29%	0,56%
bosnyák	128	84	66	-18	-21%	0,55%
török	54	42	45	3	7%	0,38%
mongol	4	4	23	19	475%	0,19%
Egyéb	271	234	165	-69	-29%	1,38%
<b>Mindösszesen</b>	<b>16 405</b>	<b>16 679</b>	<b>11 944</b>	<b>-4 735</b>	<b>-28%</b>	<b>100%</b>



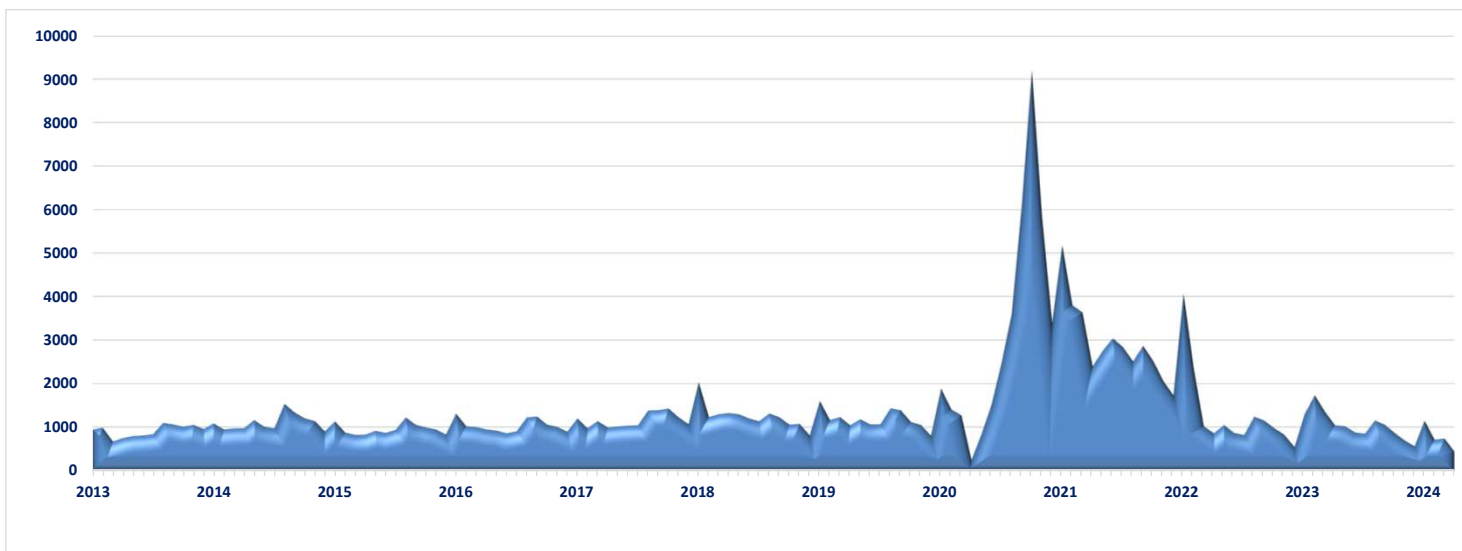
[Tartalomjegyzék](#)

### Külföldiek rendszetével kapcsolatos szabálysértések számának megoszlása főbb állampolgársági kategóriák szerint

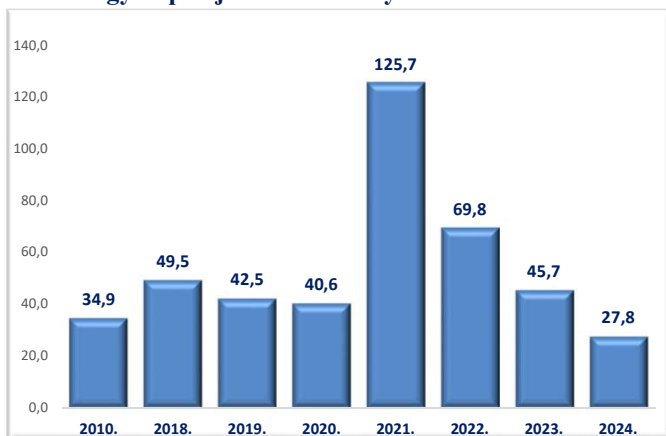


[Tartalomjegyzék](#)

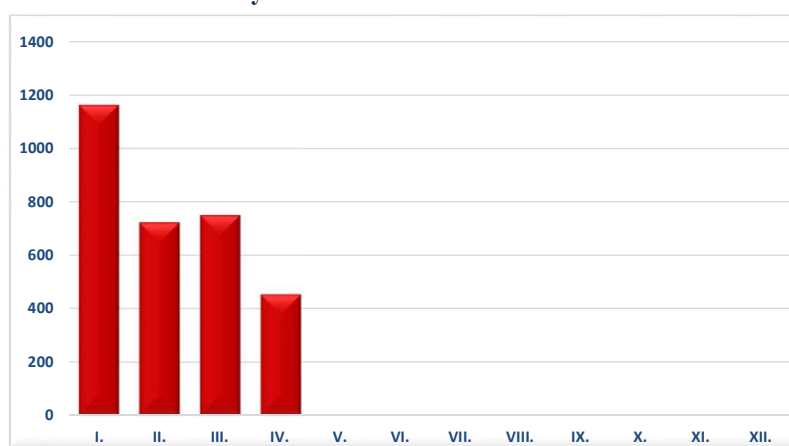
### III./ 9. Visszairányítások száma



Egy napra jutó visszairányítások száma



Visszairányítások száma 2024. I-IV.

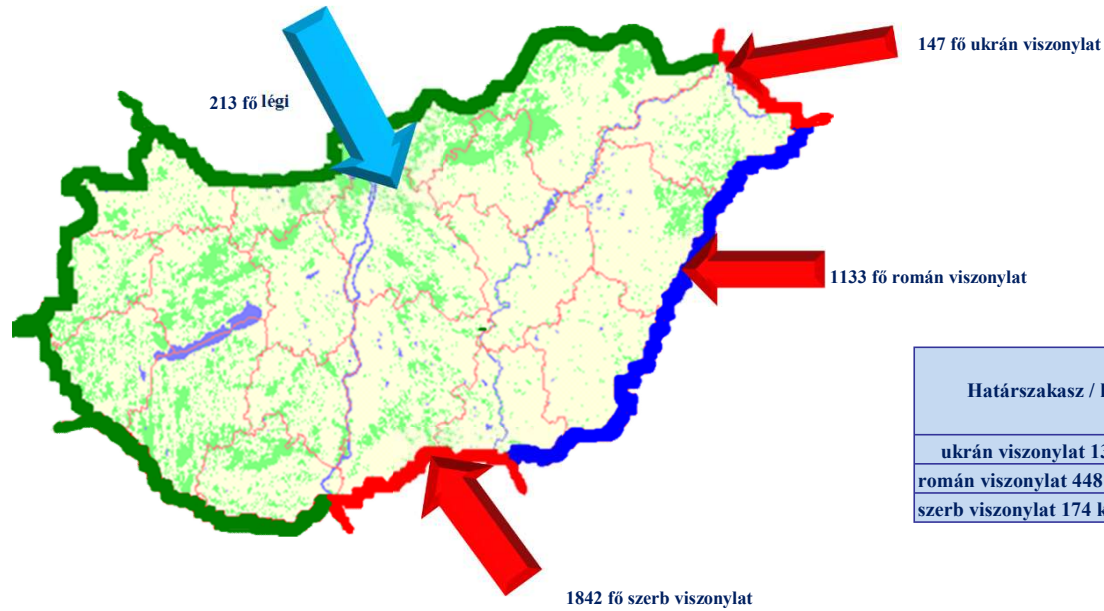


### Visszairányítások számának megoszlása viszonylatonként

	2023. IV.	2024. IV.	Változás Eset	2010. I-IV.	2018. I-IV.	2019. I-IV.	2020. I-IV.	2021. I-IV.	2022. I-IV.	2023. I-IV.	2024. I-IV.	Változás Eset	Dinamika %-ban	Országos %-a 2024
légi	57	54	-3	82	150	195	491	27	107	170	213	43	25%	6,39%
horvát				338	226	233	199	390	168					
román	405	0	-405	262	805	627	1 046	1 508	1 647	1 935	1 133	-802	-41%	33,97%
szerb	450	350	-100	1 217	3 241	2 740	1 792	3 192	3 290	2 414	1 842	-572	-24%	55,23%
ukrán	141	47	-94	2 292	1 521	1 302	1 342	9 967	3 158	964	147	-817	-85%	4,41%
Mindösszesen	1 053	451	-602	4 191	5 943	5 097	4 870	15 084	8 370	5 483	3 335	-2 148	-39%	100%

[Tartalomjegyzék](#)

### Visszairányítások számának megoszlása viszonylatonként




Határszakasz / km	100 km határszakaszra eső intézkedések száma
ukrán viszonylat 137 km	107
román viszonylat 448 km	253
szerb viszonylat 174 km	1059

[Tartalomjegyzék](#)

## Visszairányítások főbb okai viszonylati bontásban

	légi		román viszonylat		szerb viszonylat		ukrán viszonylat	
	2024. I-IV.	2023. I-IV.	2024. I-IV.	2023. I-IV.	2024. I-IV.	2023. I-IV.	2024. I-IV.	2023. I-IV.
A) Érvényes úti-okmány hiánya	1	2	17	108	33	31	1	4
A1) Érvényes úti-okmány hiánya szállító vállalat	2	8	0	0	4	0	0	0
B) Hamis úti-okmány	1	5	4	0	41	76	0	1
C) Érvényes vízum hiánya	41	19	136	293	22	81	66	837
C1) Érvényes vízum hiánya szállító vállalat	18	25	0		3	12	0	1
D) Hamis vízum	3	6	0	0	3	13	0	3
E) Támogató dokumentum hiánya	3	1	121	496	197	143	27	12
F) Túltartózkodás	9	7	550	696	518	1 165	5	9
G) Anyagi fedezet hiánya	0	1	4	1	24	24	0	0
H) Szerepel a nemzeti nyilvántartásban	0	2	233	249	90	94	6	26
H) Szerepel a SIS-ben	135	94	61	78	907	774	42	71
I) Fenyegetést jelent	0	0	7	14	0	1	0	0
<b>Mindösszesen</b>	<b>213</b>	<b>170</b>	<b>1 133</b>	<b>1 935</b>	<b>1 842</b>	<b>2 414</b>	<b>147</b>	<b>964</b>

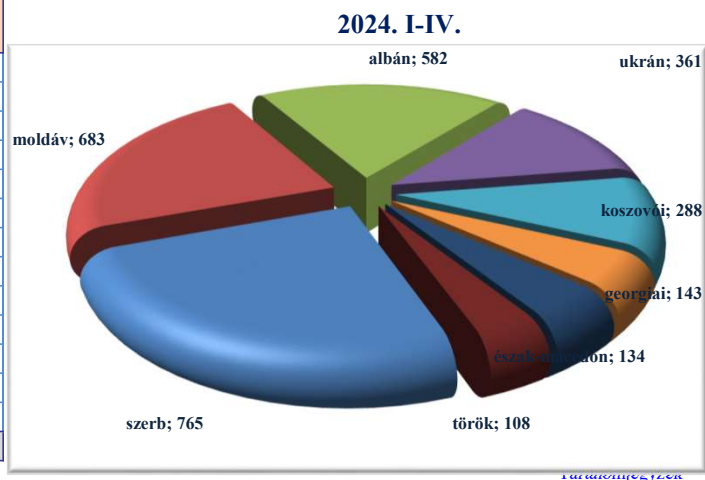


[Tartalomjegyzék](#)

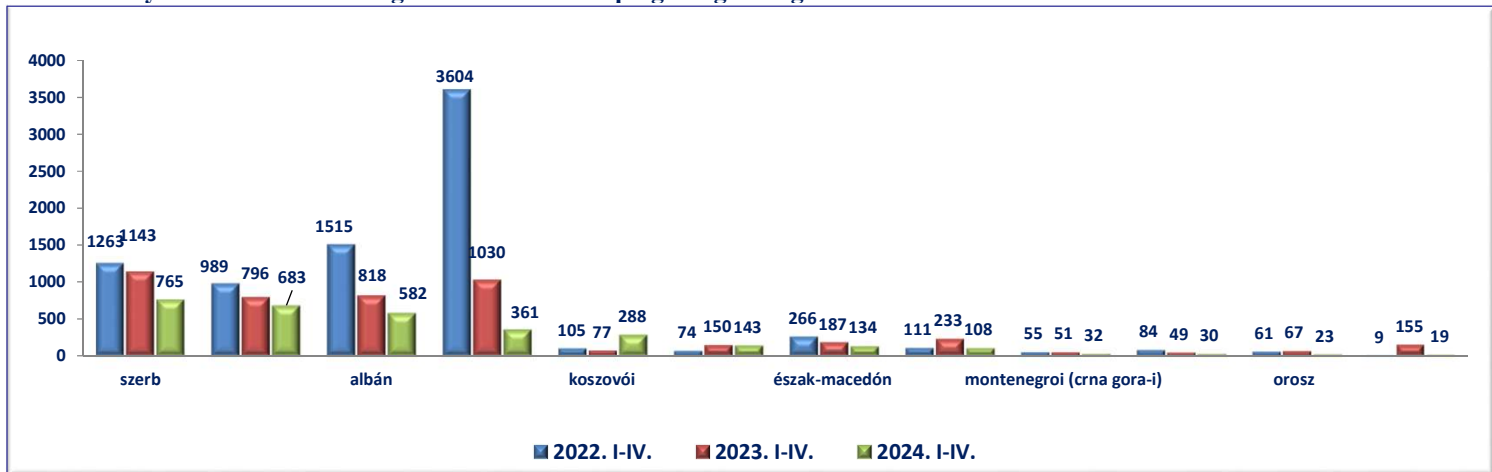


## Visszairányítások számának megoszlása főbb állampolgársági kategóriák szerint

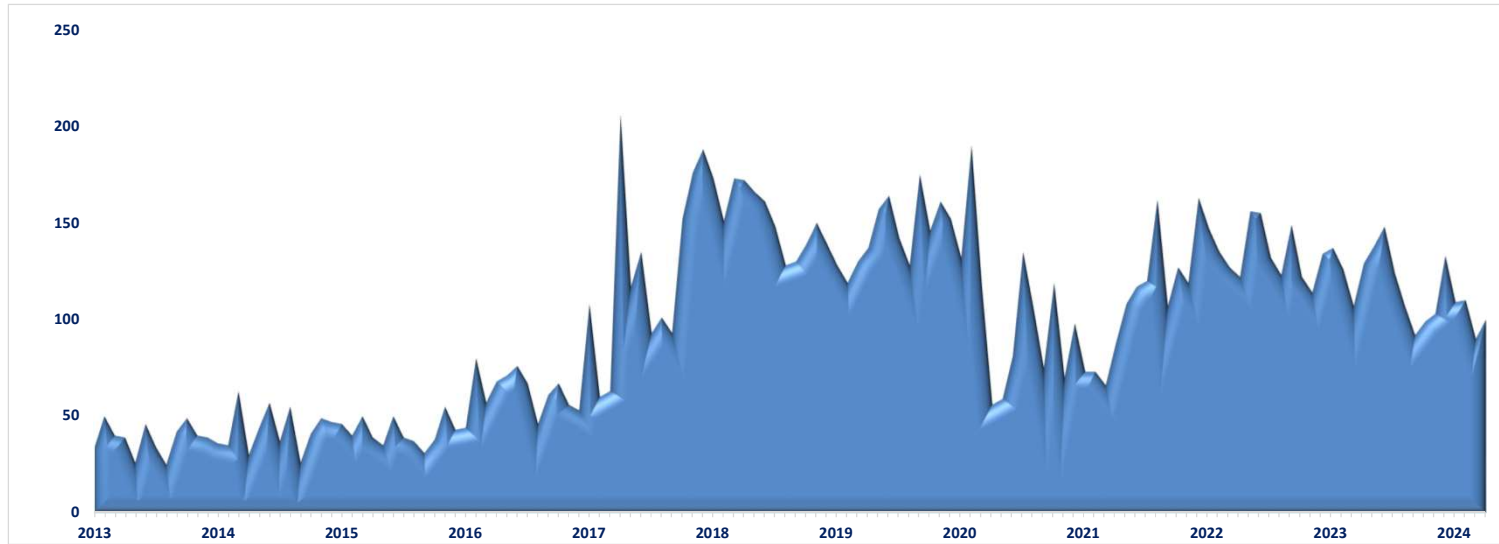
	2022. I-IV.	2023. I-IV.	2024. I-IV.	Változás Eset	Dinamika %-ban	Országos %-a 2024
szerb	1 263	1 143	765	-378	-33%	22,94%
moldáv	989	796	683	-113	-14%	20,48%
albán	1 515	818	582	-236	-29%	17,45%
ukrán	3 604	1 030	361	-669	-65%	10,82%
koszovói	105	77	288	211	274%	8,64%
georgiai	74	150	143	-7	-5%	4,29%
észak-macedón	266	187	134	-53	-28%	4,02%
török	111	233	108	-125	-54%	3,24%
montenegroi (crna gora-i)	55	51	32	-19	-37%	0,96%
bosnyák	84	49	30	-19	-39%	0,90%
orosz	61	67	23	-44	-66%	0,69%
azerbajdzsán	9	155	19	-136	-88%	0,57%
Egyéb	234	727	167	-560	-77%	5,01%
<b>Mindösszesen</b>	<b>8 370</b>	<b>5 483</b>	<b>3 335</b>	<b>-2 148</b>	<b>-39%</b>	<b>100%</b>



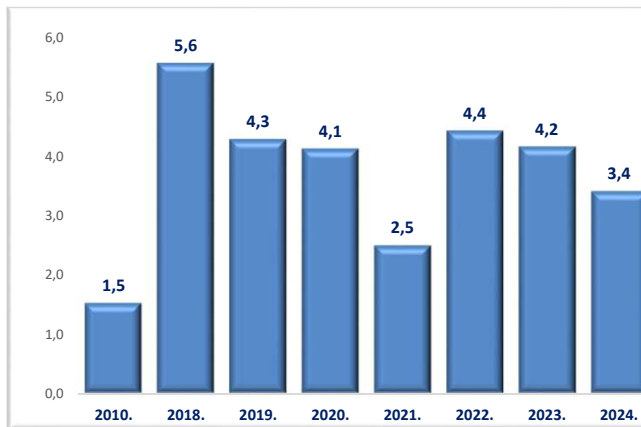
## Visszairányítások számának megoszlása főbb állampolgársági kategóriák szerint



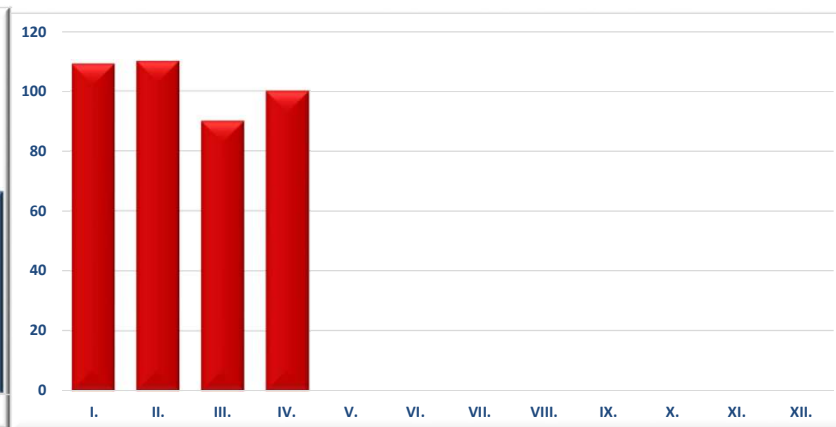
### III./10. Körözések számának megoszlása,



Egy napra jutó körözés találatok száma

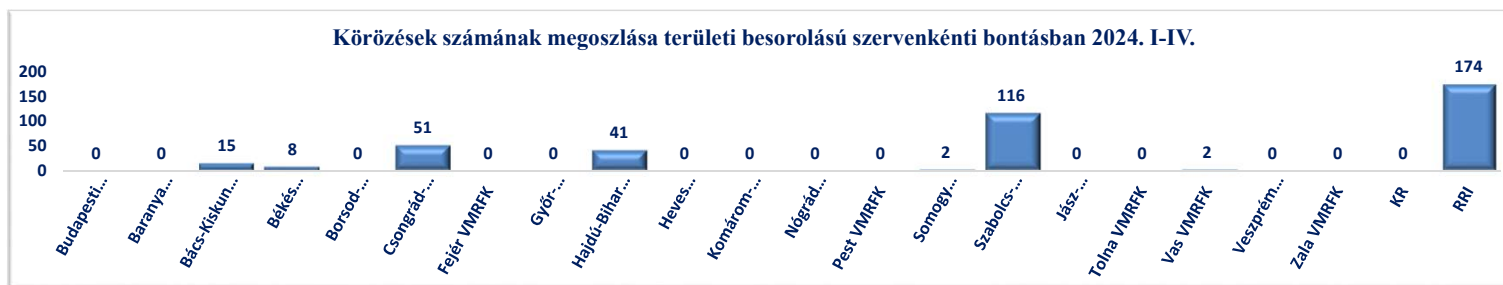


Nemzeti körözések 2024. I-IV.



## Körözések számának megoszlása területi besorolású szervenkénti bontásban

	2023. IV.	2024. IV.	Változás Eset	2010. I-IV.	2018. I-IV.	2019. I-IV.	2020. I-IV.	2021. I-IV.	2022. I-IV.	2023. I-IV.	2024. I-IV.	Változás Eset	Dinamika %-ban	Országos %-a 2024
Budapesti RFK	0	0	0	0	0	0	1	1	0	0	0	0		0,00%
Baranya VMRFK	0	0	0	0	3	6	0	0	2	0	0	0		0,00%
Bács-Kiskun VMRFK	4	6	2	11	23	19	8	8	25	23	15	-8	-35%	3,67%
Békés VMRFK	4	2	-2	11	15	21	13	20	11	12	8	-4	-33%	1,96%
Borsod-Abaúj-Zemplén VMRFK	0	0	0	0	1	0	0	0	0	0	0	0		0,00%
Csongrád-Csanád VMRFK	33	10	-23	38	134	80	89	49	124	155	51	-104	-67%	12,47%
Fejér VMRFK	0	0	0	0	0	0	0	0	0	0	0	0		0,00%
Győr-Moson-Sopron VMRFK	0	0	0	0	0	0	0	0	0	0	0	0		0,00%
Hajdú-Bihar VMRFK	14	9	-5	20	52	15	26	26	41	53	41	-12	-23%	10,02%
Heves VMRFK	0	0	0	0	0	0	0	0	0	0	0	0		0,00%
Komárom-Esztergom VMRFK	1	0	-1	0	0	0	0	0	0	1	0	-1	-100%	0,00%
Nógrád VMRFK	0	0	0	0	0	0	0	0	0	0	0	0		0,00%
Pest VMRFK	0	0	0	0	0	0	0	0	0	0	0	0		0,00%
Somogy VMRFK	0	2	2	3	1	0	7	3	5	0	2	2		0,49%
Szabolcs-Szatmár-Bereg VMRFK	34	29	-5	36	154	147	209	139	194	120	116	-4	-3%	28,36%
Jász-Nagykun-Szolnok VMRFK	0	0	0	0	0	0	0	0	0	0	0	0		0,00%
Tolna VMRFK	0	0	0	0	0	0	0	0	0	0	0	0		0,00%
Vas VMRFK	1	0	-1	0	15	4	4	7	7	4	2	-2	-50%	0,49%
Veszprém VMRFK	0	0	0	0	0	0	0	0	0	0	0	0		0,00%
Zala VMRFK	0	0	0	7	0	0	1	0	9	0	0	0		0,00%
KR	0	0	0	0	0	0	0	1	1	0	0	0		0,00%
RRI	38	42	4	58	270	222	137	46	112	131	174	43	33%	42,54%
<b>Mindösszesen</b>	<b>129</b>	<b>100</b>	<b>-29</b>	<b>184</b>	<b>668</b>	<b>514</b>	<b>495</b>	<b>300</b>	<b>531</b>	<b>499</b>	<b>409</b>	<b>-90</b>	<b>-18%</b>	<b>100%</b>



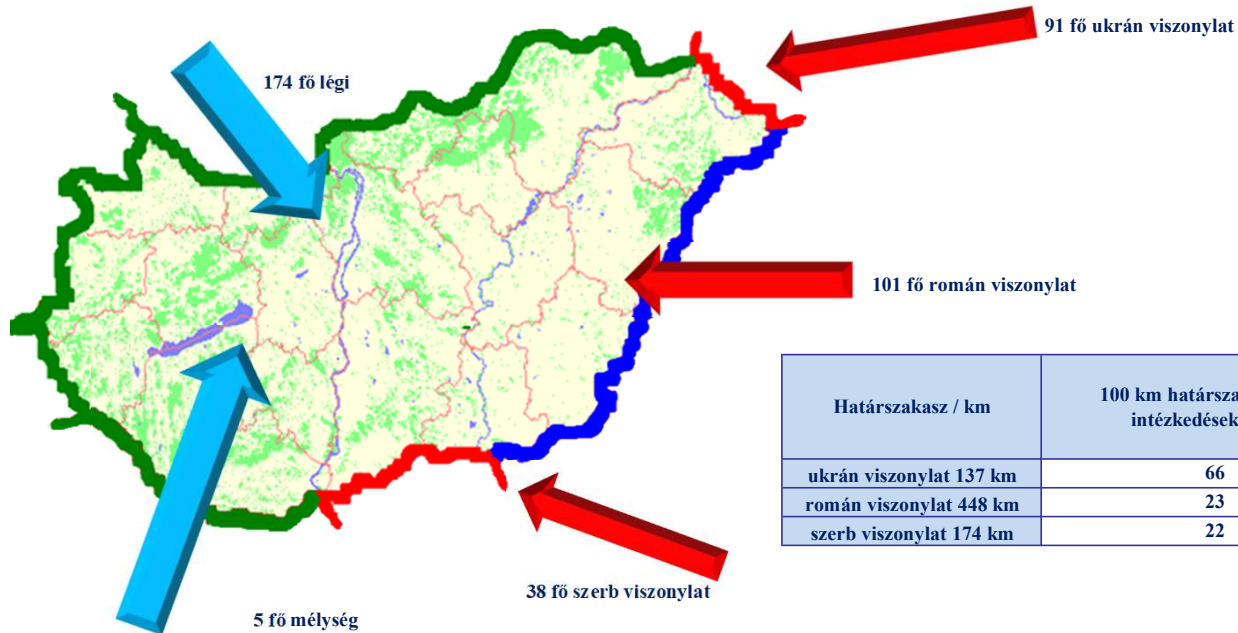
[Tartalomjegyzék](#)

## Körözések számának megoszlása viszonylatonként

	2023. IV.	2024. IV.	Változás Eset	2010. I-IV.	2018. I-IV.	2019. I-IV.	2020. I-IV.	2021. I-IV.	2022. I-IV.	2023. I-IV.	2024. I-IV.	Változás Eset	Dinamika %-ban	Országos %-a 2024
légi	38	42	4	58	277	222	138	46	113	131	174	43	33%	42,54%
ukrán	26	22	-4	21	132	120	197	125	165	87	91	4	5%	22,25%
román	50	21	-29	55	130	101	85	86	152	196	101	-95	-48%	24,69%
szerb	13	12	-1	40	109	60	62	31	78	80	38	-42	-53%	9,29%
horvát				9	4	6	4	2	15					
mélység	2	3	1	1	16	5	9	10	8	5	5	0	0%	1,22%
<b>Mindösszesen</b>	<b>129</b>	<b>100</b>	<b>-29</b>	<b>184</b>	<b>668</b>	<b>514</b>	<b>495</b>	<b>300</b>	<b>531</b>	<b>499</b>	<b>409</b>	<b>-90</b>	<b>-18%</b>	<b>100%</b>

[Tartalomjegyzék](#)

## Körözések viszonylati megoszlása



Határszakasz / km	100 km határszakaszra eső intézkedések száma
ukrán viszonylat 137 km	66
román viszonylat 448 km	23
szerb viszonylat 174 km	22

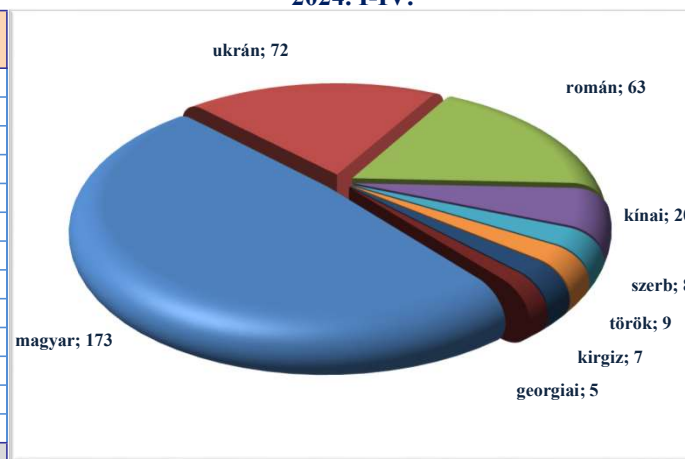
[Tartalomjegyzék](#)

### Körözések állampolgársági megoszlása

	2022. I-IV.	2023. I-IV.	2024. I-IV.	Változás Eset	Dinamika %-ban	Országos %-a 2024
magyar	223	220	173	-47	-21%	42,30%
ukrán	144	80	72	-8	-10%	17,60%
román	103	122	63	-59	-48%	15,40%
kínai	0	3	20	17	567%	4,89%
török	1	4	9	5	125%	2,20%
szerb	26	14	8	-6	-43%	1,96%
kirgiz	0	0	7	7		1,71%
georgiai	1	12	5	-7	-58%	1,22%
dél-koreai	2	3	4	1	33%	0,98%
indiai	1	1	4	3	300%	0,98%
moldáv	1	3	4	1	33%	0,98%
angol	1	1	3	2	200%	0,73%
Egyéb	28	36	37	1	3%	9,05%
<b>Mindösszesen</b>	<b>531</b>	<b>499</b>	<b>409</b>	<b>-90</b>	<b>-18%</b>	<b>100%</b>

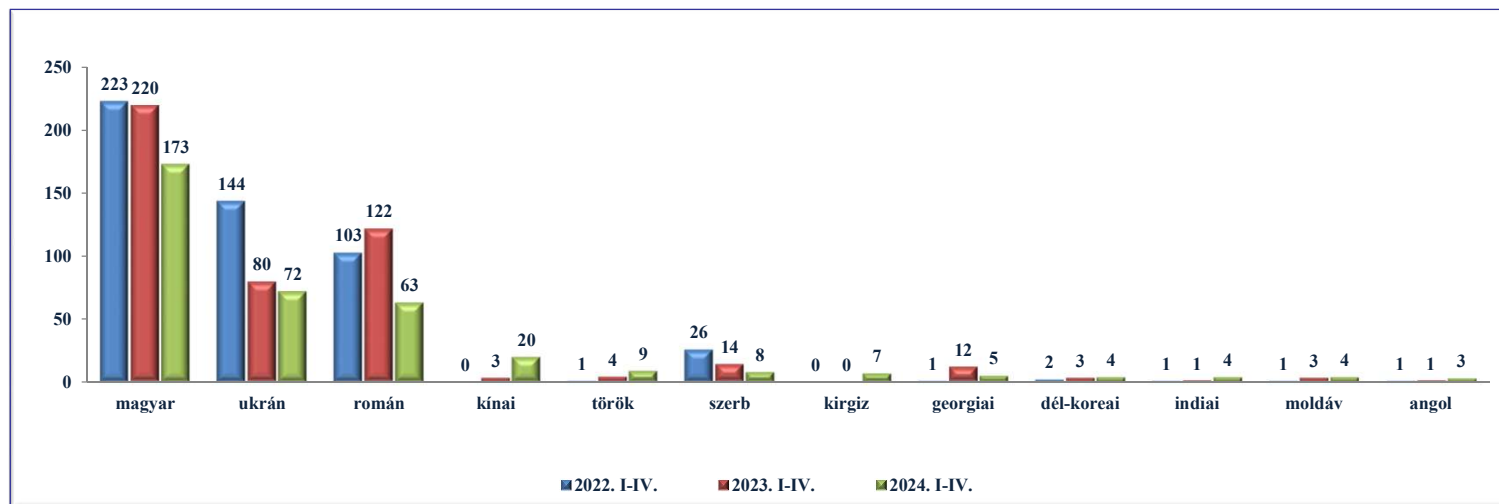
### Körözések állampolgársági megoszlása

2024. I-IV.

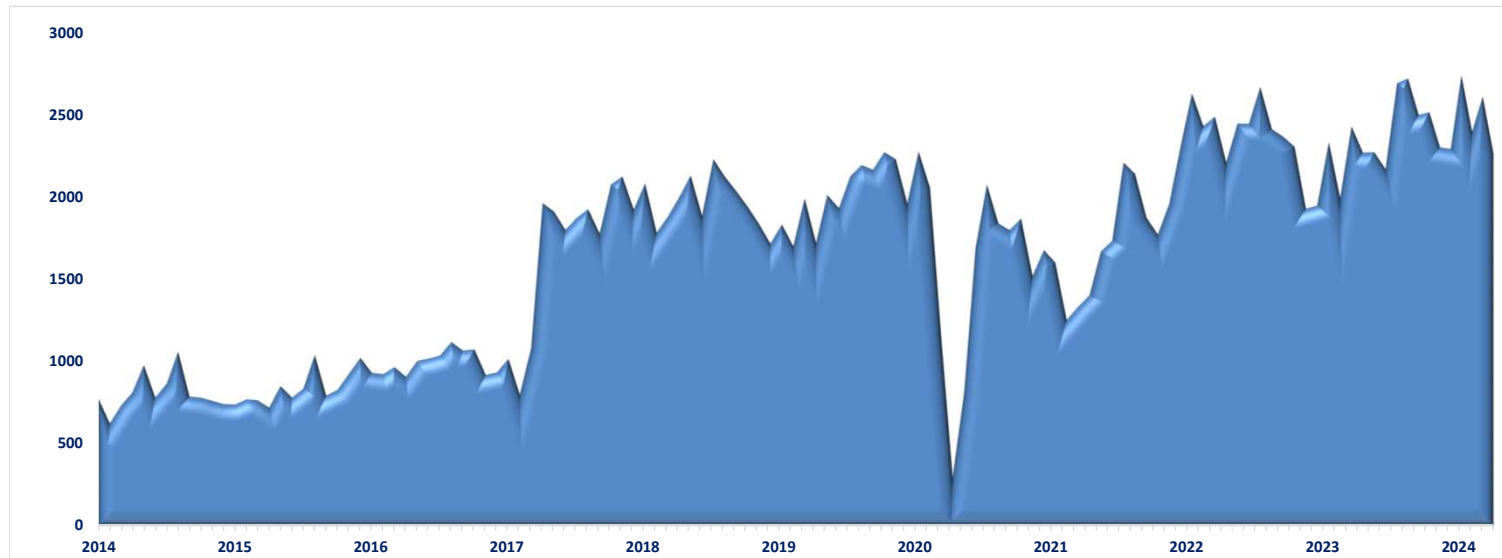


[Tartalomjegyzék](#)

### Körözések állampolgársági megoszlása



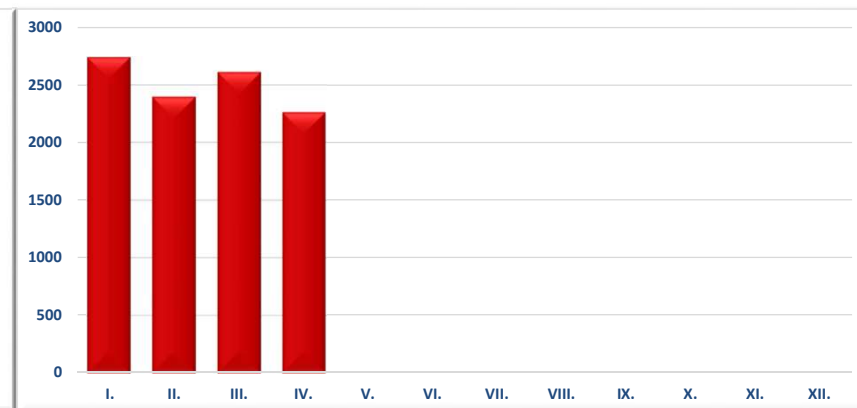
### III./11. SIS találatok számának megoszlása



#### Egy napra jutó SIS találatok száma

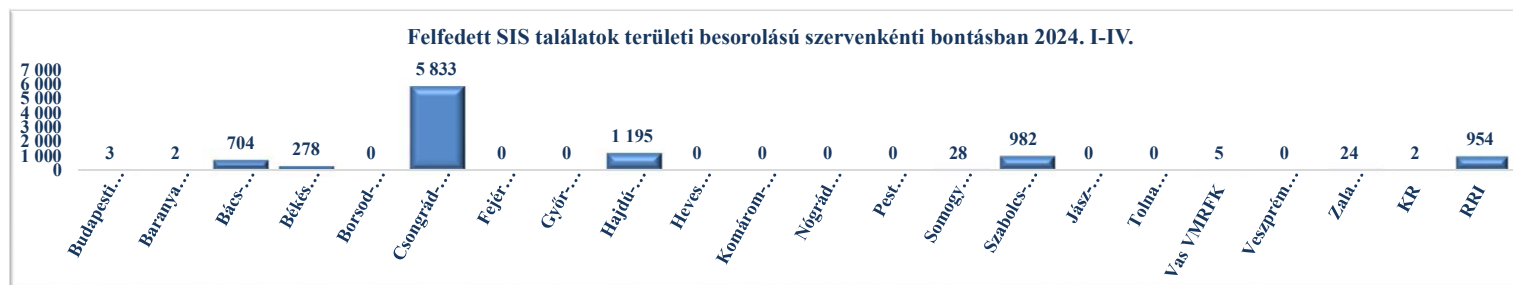


#### SIS találatok 2024. I-IV.



## Felfedett SIS találatok területi besorolású szervenkénti bontásban

	2023. IV.	2024. IV.	Változás Eset	2010. I-IV.	2018. I-IV.	2019. I-IV.	2020. I-IV.	2021. I-IV.	2022. I-IV.	2023. I-IV.	2024. I-IV.	Változás Eset	Dinamika %-ban	Országos %-a 2024
Budapesti RFK	0	1	1	0	1	0	1	2	0	0	3	3		0,03%
Baranya VMRFK	2	2	0	50	112	119	79	32	69	9	2	-7	-78%	0,02%
Bács-Kiskun VMRFK	193	168	-25	418	447	400	287	327	696	687	704	17	2%	7,03%
Békés VMRFK	58	53	-5	149	319	194	184	122	568	248	278	30	12%	2,78%
Borsod-Abaúj-Zemplén VMRFK	0	0	0	0	0	0	0	0	0	0	0	0		0,00%
Csongrád-Csanád VMRFK	1 242	1 244	2	1 459	4 273	4 022	3 078	3 431	5 809	5 408	5 833	425	8%	58,27%
Fejér VMRFK	0	0	0	0	0	0	0	0	0	0	0	0		0,00%
Győr-Moson-Sopron VMRFK	0	0	0	0	0	0	0	0	0	1	0	-1	-100%	0,00%
Hajdú-Bihar VMRFK	308	315	7	147	745	254	348	509	768	817	1 195	378	46%	11,94%
Heves VMRFK	0	0	0	0	0	0	0	0	0	0	0	0		0,00%
Komárom-Esztergom VMRFK	0	0	0	0	0	0	0	0	1	0	0	0		0,00%
Nógrád VMRFK	0	0	0	0	0	0	0	0	0	0	0	0		0,00%
Pest VMRFK	0	0	0	0	0	0	0	0	0	0	0	0		0,00%
Somogy VMRFK	9	6	-3	38	22	25	84	15	62	36	28	-8	-22%	0,28%
Szabolcs-Szatmár-Bereg VMRFK	312	241	-71	250	1 256	1 523	1 199	984	1 408	1 308	982	-326	-25%	9,81%
Jász-Nagykun-Szolnok VMRFK	0	0	0	0	0	0	0	0	0	0	0	0		0,00%
Tolna VMRFK	0	0	0	0	0	0	0	0	0	0	0	0		0,00%
Vas VMRFK	0	0	0	0	9	5	9	8	6	8	5	-3	-38%	0,05%
Veszprém VMRFK	0	0	0	0	0	0	3	0	0	0	0	0		0,00%
Zala VMRFK	5	7	2	57	103	88	104	82	84	14	24	10	71%	0,24%
KR	0	2	2	0	6	2	5	0	2	3	2	-1	-33%	0,02%
RRI	140	224	84	101	443	602	381	66	281	483	954	471	98%	9,53%
<b>Mindösszesen</b>	<b>2 269</b>	<b>2 263</b>	<b>-6</b>	<b>2 669</b>	<b>7 736</b>	<b>7 234</b>	<b>5 762</b>	<b>5 578</b>	<b>9 754</b>	<b>9 022</b>	<b>10 010</b>	<b>988</b>	<b>11%</b>	<b>100%</b>



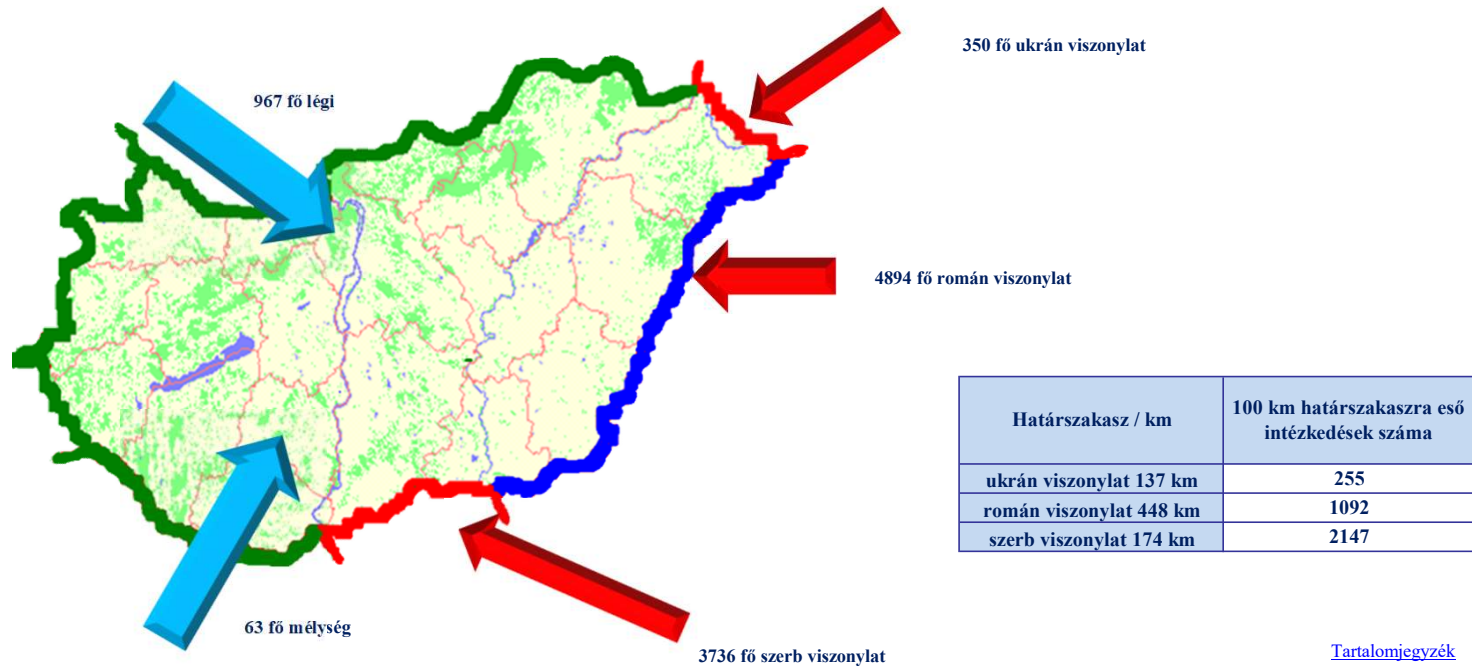
[Tartalomjegyzék](#)

## Felfedett SIS találatok viszonylati megoszlása

	2023. IV.	2024. IV.	Változás Eset	2010. I-IV.	2018. I-IV.	2019. I-IV.	2020. I-IV.	2021. I-IV.	2022. I-IV.	2023. I-IV.	2024. I-IV.	Változás Eset	Dinamika %-ban	Országos %-a 2024
légi	142	232	90	101	459	618	391	67	283	484	967	483	100%	9,66%
ukrán	140	95	-45	211	664	1 036	872	637	706	604	350	-254	-42%	3,50%
román	1 249	1 098	-151	665	4 086	3 104	2 682	3 154	5 428	5 018	4 894	-124	-2%	48,89%
szerb	722	821	99	1 551	2 276	2 236	1 520	1 578	3 109	2 837	3 736	899	32%	37,32%
horvát				141	207	208	192	84	161					
mélység	16	17	1	0	44	32	105	58	67	79	63	-16	-20%	0,63%
<b>Mindösszesen</b>	<b>2 269</b>	<b>2 263</b>	<b>-6</b>	<b>2 669</b>	<b>7 736</b>	<b>7 234</b>	<b>5 762</b>	<b>5 578</b>	<b>9 754</b>	<b>9 022</b>	<b>10 010</b>	<b>988</b>	<b>11%</b>	<b>100%</b>

[Tartalomjegyzék](#)

## Felfedett SIS találatok viszonylati megoszlása



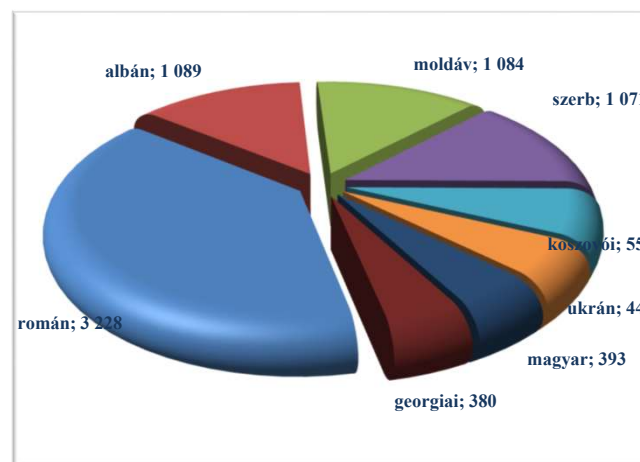
[Tartalomjegyzék](#)



### Felfedett SIS találatok állampolgársági megoszlása

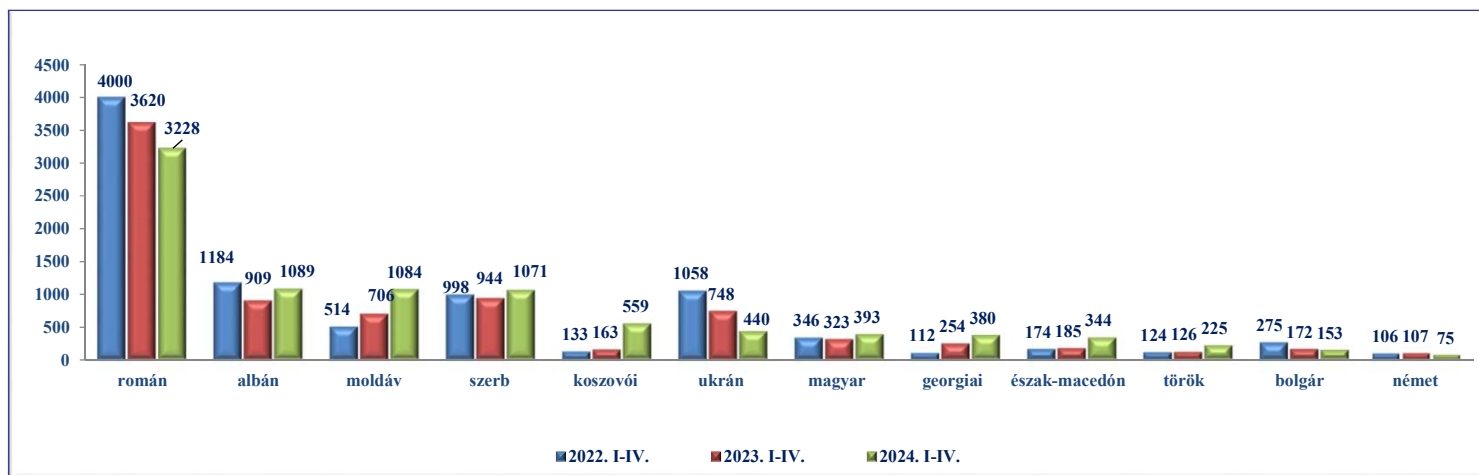
	2022. I-IV.	2023. I-IV.	2024. I-IV.	Változás Eset	Dinamika %-ban	Országos %-a 2024
román	4 000	3 620	3 228	-392	-11%	32,25%
albán	1 184	909	1 089	180	20%	10,88%
moldáv	514	706	1 084	378	54%	10,83%
szerb	998	944	1 071	127	13%	10,70%
koszovói	133	163	559	396	243%	5,58%
ukrán	1 058	748	440	-308	-41%	4,40%
magyar	346	323	393	70	22%	3,93%
georgiai	112	254	380	126	50%	3,80%
észak-macedón	174	185	344	159	86%	3,44%
török	124	126	225	99	79%	2,25%
bolgár	275	172	153	-19	-11%	1,53%
német	106	107	75	-32	-30%	0,75%
Egyéb	730	765	969	204	27%	9,68%
<b>Mindösszesen</b>	<b>9 754</b>	<b>9 022</b>	<b>10 010</b>	<b>988</b>	<b>11%</b>	<b>100%</b>

### Felfedett SIS találatok állampolgársági megoszlása 2024. I-IV.



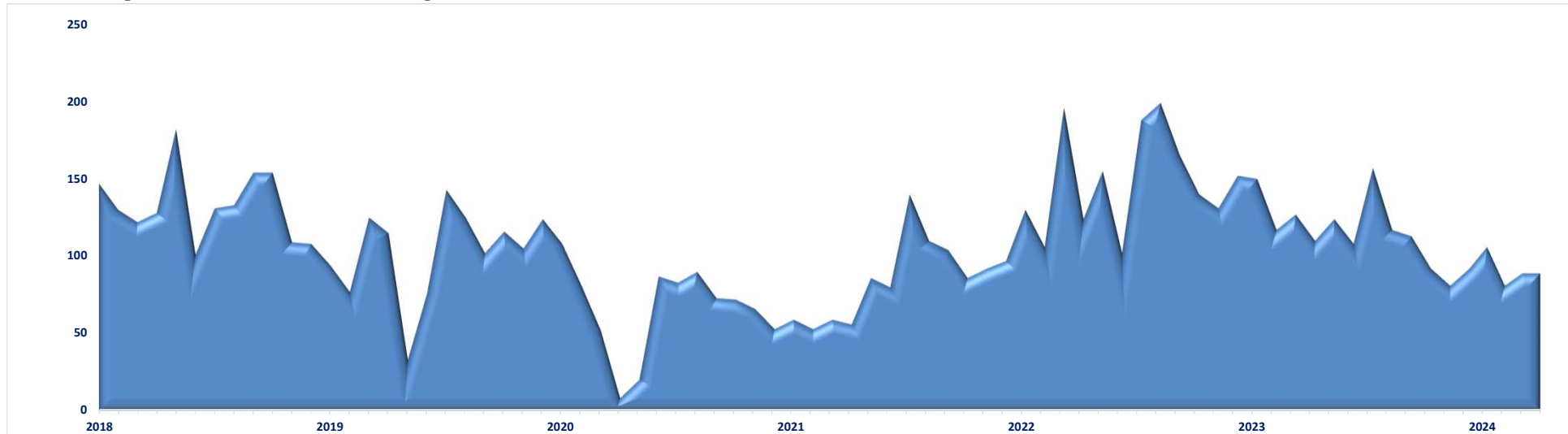
[Tartalomjegyzék](#)

### Felfedett SIS találatok állampolgársági megoszlása

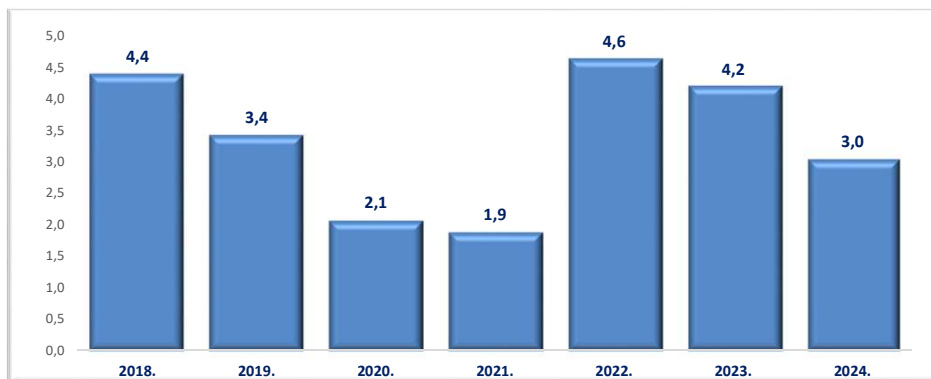


[Tartalomjegyzék](#)

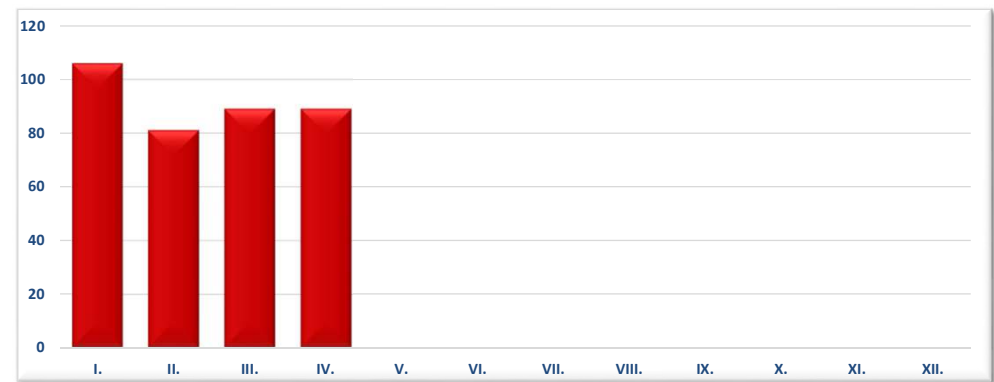
### III./12. Interpol FIND találatok számának megoszlása,



Egy napra jutó Interpol FIND találatok száma



Interpol FIND találatok 2024. I-IV.



## Interpol FIND találatok számának megoszlása területi besorolású szervenkénti bontásban

	2023. IV.	2024. I-IV.	Változás Eset	2010. I-IV.	2018. I-IV.	2019. I-IV.	2020. I-IV.	2021. I-IV.	2022. I-IV.	2023. I-IV.	2024. I-IV.	Változás Eset	Dinamika %-ban	Országos %-a 2024
Budapesti RFK	0	0	0		0	0	0	0	0	0	0	0		0,00%
Baranya VMRFK	0	0	0		8	11	7	1	9	1	0	-1	-100%	0,00%
Bács-Kiskun VMRFK	1	6	5		37	14	12	10	29	15	20	5	33%	5,48%
Békés VMRFK	1	0	-1		18	8	7	6	14	12	13	1	8%	3,56%
Borsod-Abaúj-Zemplén VMRFK	0	0	0		0	0	0	0	0	0	0	0		0,00%
Csongrád-Csanád VMRFK	57	38	-19		196	176	101	95	266	275	182	-93	-34%	49,86%
Fejér VMRFK	0	0	0		0	0	0	0	0	0	0	0		0,00%
Győr-Moson-Sopron VMRFK	0	0	0		0	0	0	0	0	0	0	0		0,00%
Hajdú-Bihar VMRFK	17	19	2		134	65	41	57	84	65	69	4	6%	18,90%
Heves VMRFK	0	0	0		0	0	0	0	0	0	0	0		0,00%
Komárom-Esztergom VMRFK	0	0	0		0	0	0	0	1	0	0	0		0,00%
Nógrád VMRFK	0	0	0	*	0	0	0	0	0	0	0	0		0,00%
Pest VMRFK	0	0	0		0	0	0	0	0	0	0	0		0,00%
Somogy VMRFK	0	0	0		1	0	0	1	3	0	0	0		0,00%
Szabolcs-Szatmár-Bereg VMRFK	22	16	-6		69	90	56	41	127	90	47	-43	-48%	12,88%
Jász-Nagykun-Szolnok VMRFK	0	0	0		0	0	0	0	0	0	0	0		0,00%
Tolna VMRFK	0	0	0		0	0	0	0	0	0	0	0		0,00%
Vas VMRFK	0	0	0		0	0	0	0	0	0	1	1		0,27%
Veszprém VMRFK	0	0	0		0	0	0	0	0	0	0	0		0,00%
Zala VMRFK	0	0	0		7	4	2	9	4	0	0	0		0,00%
KR	0	0	0		0	0	0	0	0	0	0	0		0,00%
RRI	12	10	-2		57	43	23	7	19	46	33	-13	-28%	9,04%
<b>Mindösszesen</b>	<b>110</b>	<b>89</b>	<b>-21</b>		<b>527</b>	<b>411</b>	<b>249</b>	<b>227</b>	<b>556</b>	<b>504</b>	<b>365</b>	<b>-139</b>	<b>-28%</b>	<b>100%</b>

\*Ebben az évben az adott kategória még nem létezett.



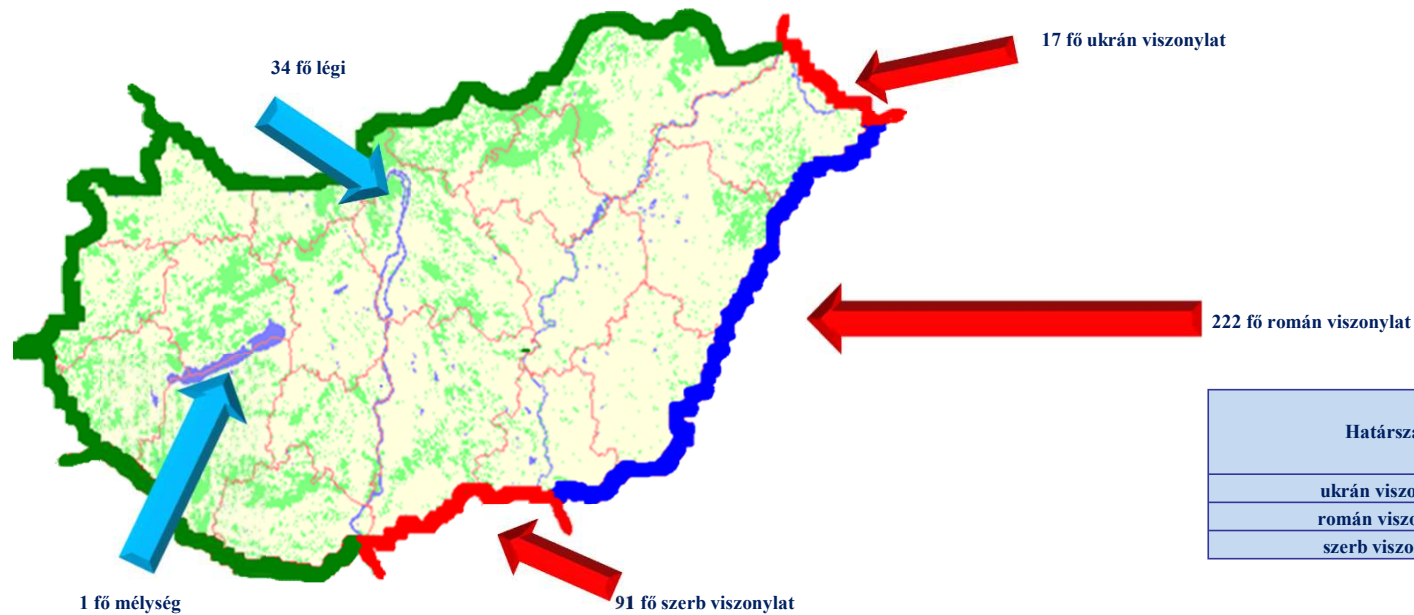
## Interpol FIND találatok számának megoszlása viszonylatonként

	2023. IV.	2024. IV.	Változás Eset	2010. I-IV. *	2018. I-IV.	2019. I-IV.	2020. I-IV.	2021. I-IV.	2022. I-IV.	2023. I-IV.	2024. I-IV.	Változás Eset	Dinamika %-ban	Országos %-a 2024	
légi	12	10	-2	*	60	51	27	7	20	48	34	-14	-29%	9,32%	
ukrán	13	6	-7		16	52	33	17	67	34	17	-17	-50%	4,66%	
román	63	53	-10		281	174	111	127	343	311	222	-89	-29%	60,82%	
szerb	22	20	-2		154	119	69	65	108	108	91	-17	-16%	24,93%	
horvát					16	15	8	8	16						
mélység	0	0	0		0	0	1	3	2	3	1	-2	-67%	0,27%	
<b>Mindösszesen</b>	<b>110</b>	<b>89</b>	<b>-21</b>			<b>527</b>	<b>411</b>	<b>249</b>	<b>227</b>	<b>556</b>	<b>504</b>	<b>365</b>	<b>-139</b>	<b>-28%</b>	<b>100%</b>

\*Ebben az évben az adott kategória még nem létezett.

[Tartalomjegyzék](#)

## Interpol FIND találatok viszonylati megoszlása



Határszakasz / km	100 km határszakaszra eső intézkedések száma
ukrán viszonylat 137 km	12
román viszonylat 448 km	50
szerb viszonylat 174 km	52

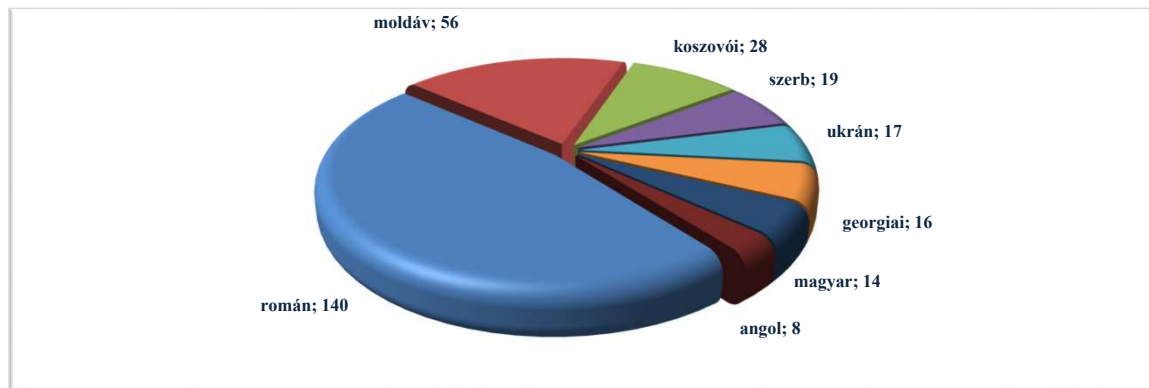
[Tartalomjegyzék](#)

### Interpol FIND találatok állampolgársági megoszlása

	2022. I-IV.	2023. I-IV.	2024. I-IV.	Változás Eset	Dinamika %-ban	Országos %-a 2024
román	170	214	140	-74	-35%	38,36%
moldáv	66	69	56	-13	-19%	15,34%
koszovói	10	10	28	18	180%	7,67%
szerb	44	28	19	-9	-32%	5,21%
ukrán	122	34	17	-17	-50%	4,66%
georgiai	33	37	16	-21	-57%	4,38%
magyar	9	9	14	5	56%	3,84%
angol	8	17	8	-9	-53%	2,19%
bolgár	5	10	8	-2	-20%	2,19%
bosnyák	6	6	8	2	33%	2,19%
német	8	5	5	0	0%	1,37%
amerikai	0	0	5	5		1,37%
Egyéb	75	65	41	-24	-37%	11,23%
<b>Mindösszesen</b>	<b>556</b>	<b>504</b>	<b>365</b>	<b>-139</b>	<b>-28%</b>	<b>100%</b>

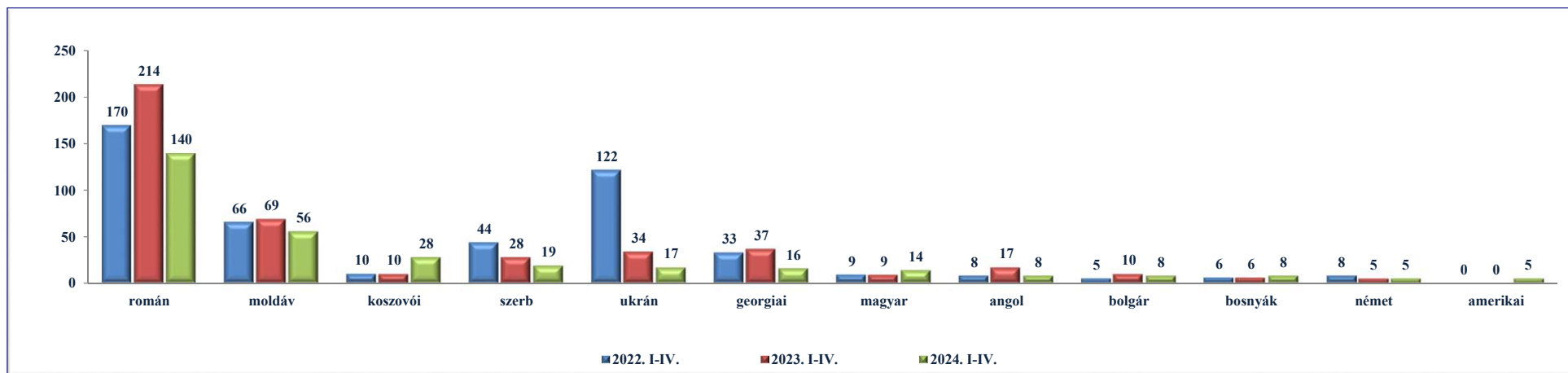
### Interpol FIND találatok állampolgársági megoszlása

2024. I-IV.



[Tartalomjegyzék](#)

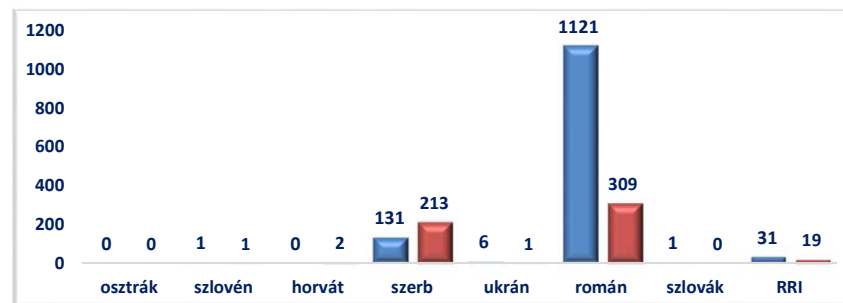
### Interpol FIND találatok állampolgársági megoszlása



[Tartalomjegyzék](#)

### # III./ 13. Visszafogadási egyezmények szerinti átadások

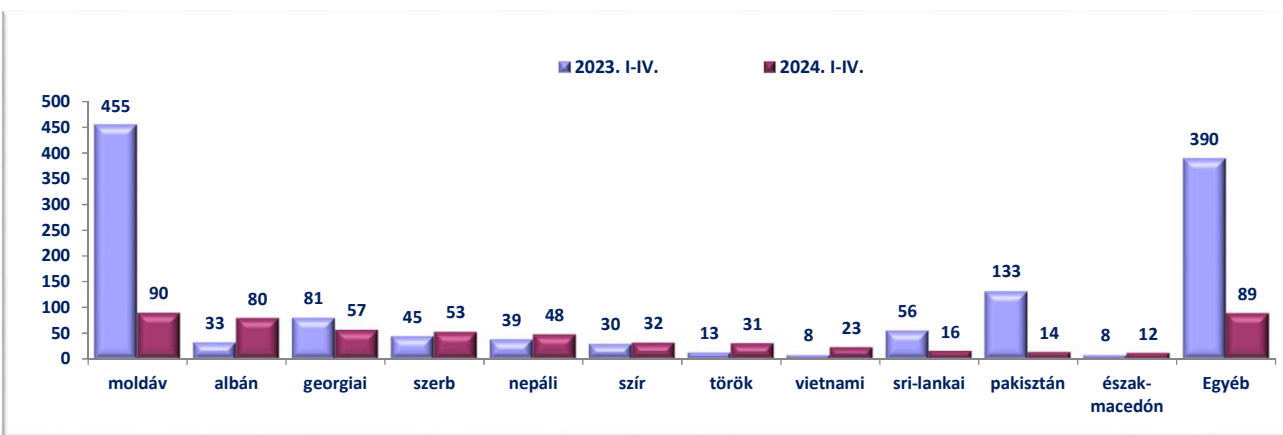
	2023. IV.	2024. IV.	Változás Eset	Dinamika %-ban	Országos %-a 2024	2023. I-IV.	2024. I-IV.	Változás Eset	Dinamika %-ban	Országos %-a 2024
osztrák	0	0	0		0%	0	0	0		0%
szlovén	1	0	-1	-100%	0%	1	1	0	0%	0%
horvát	0	0	0		0%	0	2	2		0%
szerb	39	104	65	167%	75%	131	213	82	63%	39%
ukrán	0	0	0		0%	6	1	-5	-83%	0%
román	392	32	-360	-92%	23%	1121	309	-812	-72%	57%
szlovák	0	0	0		0%	1	0	-1	-100%	0%
RRI	8	2	-6	-75%	1%	31	19	-12	-39%	3%
<b>Mindösszesen</b>	<b>440</b>	<b>138</b>	<b>-302</b>	<b>-69%</b>	<b>100%</b>	<b>1 291</b>	<b>545</b>	<b>-746</b>	<b>-58%</b>	<b>100%</b>



[Tartalomjegyzék](#)

### Visszafogadási egyezmények szerinti átadások állampolgársági megoszlása

	2023. I-IV.	2024. I-IV.	Változás Eset	Dinamika %-ban	Országos %-a 2024
moldáv	455	90	-365	-80%	17%
albán	33	80	47	142%	15%
georgiai	81	57	-24	-30%	10%
szerb	45	53	8	18%	10%
nepáli	39	48	9	23%	9%
szír	30	32	2	7%	6%
török	13	31	18	138%	6%
vietnami	8	23	15	188%	4%
sri-lankai	56	16	-40	-71%	3%
pakisztán	133	14	-119	-89%	3%
észak-macedón	8	12	4	50%	2%
Egyéb	390	89	-301	-77%	16%
<b>Mindösszesen</b>	<b>1 291</b>	<b>545</b>	<b>-746</b>	<b>-58%</b>	<b>100%</b>



[Tartalomjegyzék](#)

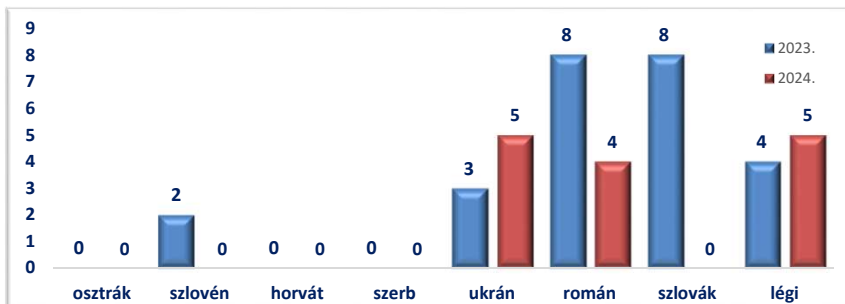
### Visszafogadási egyezmények szerinti átadások meghiúsulása

	2023. IV.	2024. IV.	Változás Eset	Dinamika %-ban	2023. I-IV.	2024. I-IV.	Változás Eset	Dinamika %-ban
Átadások meghiúsulása	6	1	-5	-83%	41	21	-20	-49%

[Tartalomjegyzék](#)

### III./ 14. Visszafogadási egyezmények szerinti átvételek

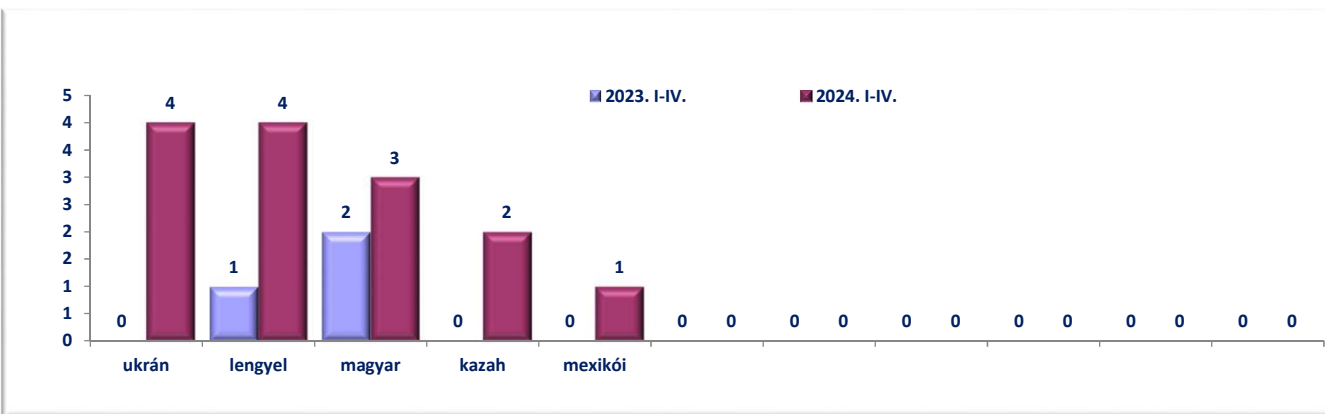
	2023. IV.	2024. IV.	Változás Eset	Dinamika %-ban	Országos %-a 2024	2023. I-IV.	2024. I-IV.	Változás Eset	Dinamika %-ban	Országos %-a 2024
osztrák	0	0	0		0%	0	0	0		0%
szlovén	1	0	-1	-100%	0%	2	0	-2	-100%	0%
horvát	0	0	0		0%	0	0	0		0%
szerb	0	0	0		0%	0	0	0		0%
ukrán	0	4	4		100%	3	5	2	67%	36%
román	1	0	-1	-100%	0%	8	4	-4	-50%	29%
szlovák	8	0	-8	-100%	0%	8	0	-8	-100%	0%
légi	2	0	-2	-100%	0%	4	5	1	25%	36%
<b>Mindösszesen</b>	<b>12</b>	<b>4</b>	<b>-8</b>	<b>-67%</b>	<b>100%</b>	<b>25</b>	<b>14</b>	<b>-11</b>	<b>-44%</b>	<b>100%</b>



[Tartalomjegyzék](#)

### Visszafogadási egyezmények szerinti átvételek állampolgársági megoszlása

	2023. I-IV.	2024. I-IV.	Változás Eset	Dinamika %-ban	Országos %-a 2024
ukrán	0	4	4		29%
lengyel	1	4	3	300%	29%
magyar	2	3	1	50%	21%
kazah	0	2	2		14%
mexikói	0	1	1		7%
	0	0	0		0%
	0	0	0		0%
	0	0	0		0%
	0	0	0		0%
	0	0	0		0%
	0	0	0		0%
Egyéb	22	0	-22	-100%	0%
<b>Mindösszesen</b>	<b>25</b>	<b>14</b>	<b>-11</b>	<b>-44%</b>	<b>100%</b>



[Tartalomjegyzék](#)

### Visszafogadási egyezmények szerinti átvételek megghiúsulása

	2023. IV.	2024. IV.	Változás Eset	Dinamika %-ban	2023. I-IV.	2024. I-IV.	Változás Eset	Dinamika %-ban
Átvételek megghiúsulása	2	131	129	6450%	94	306	212	226%

[Tartalomjegyzék](#)

### III./ 15. Átszállítások viszonylati megoszlása

	2023. IV.	2024. IV.	Változás Eset	Dinamika %-ban	Országos %-a 2024	2023. I-IV.	2024. I-IV.	Változás Eset	Dinamika %-ban	Országos %-a 2024
osztrák	39	47	8	21%	92%	180	147	-33	-18%	84%
szlovén	0	0	0		0%	0	0	0		0%
horvát	0	0	0		0%	0	0	0		0%
szerb	0	0	0		0%	0	0	0		0%
ukrán	0	0	0		0%	0	0	0		0%
román	0	0	0		0%	0	0	0		0%
szlovák	0	4	4		8%	17	28	11	65%	16%
légi	0	0	0		0%	0	0	0		0%
<b>Mindösszesen</b>	<b>39</b>	<b>51</b>	<b>12</b>	<b>31%</b>	<b>100%</b>	<b>197</b>	<b>175</b>	<b>-22</b>	<b>-11%</b>	<b>100%</b>

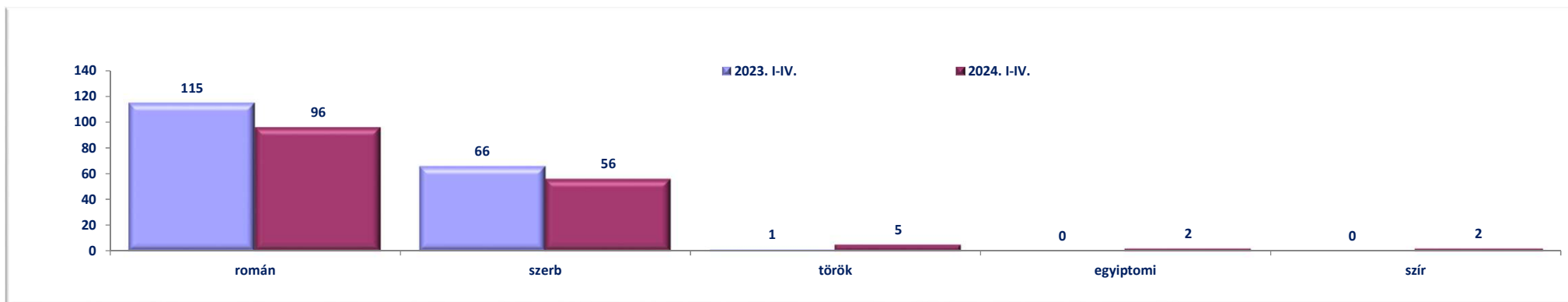


[Tartalomjegyzék](#)

### Átszállítások állampolgársági megoszlása

	2023. I-IV.	2024. I-IV.	Változás Eset	Dinamika %-ban	Országos %-a 2024
román	115	96	-19	-17%	55%
szerb	66	56	-10	-15%	32%
török	1	5	4	400%	3%
egyiptomi	0	2	2		1%
szír	0	2	2		1%
marokkói	13	1	-12	-92%	1%
Egyéb	2	13	11	550%	7%
<b>Mindösszesen</b>	<b>197</b>	<b>175</b>	<b>-22</b>	<b>-11%</b>	<b>100%</b>

[Tartalomjegyzék](#)

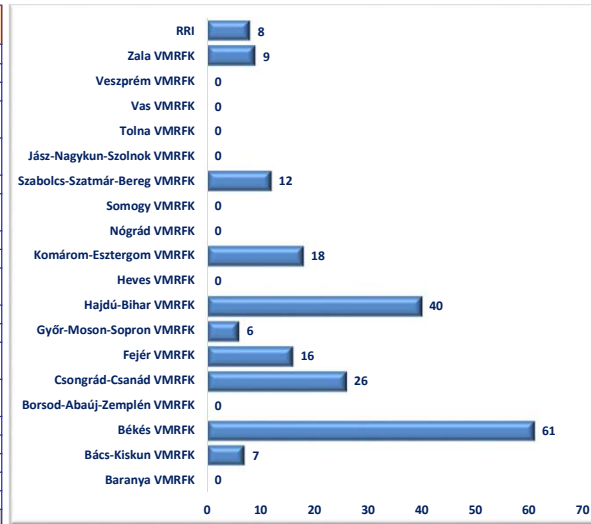


[Tartalomjegyzék](#)



### III./ 16. Visszaadás elrendelése (Harmtv. 45/B. alapján)

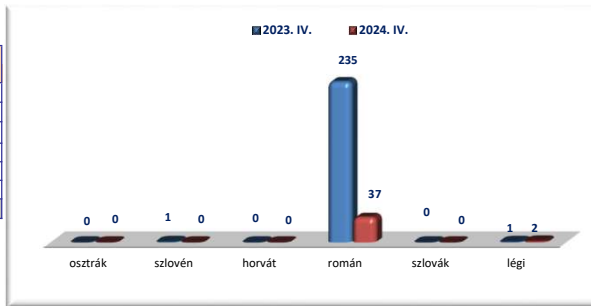
	2023. IV.	2024. IV.	Változás Eset	Dinamika %-ban	Országos %-a 2024	2023. I-IV.	2024. I-IV.	Változás Eset	Dinamika %-ban	Országos %-a 2024
Baranya VMRFK	0	0	0			0	0	0		
Bács-Kiskun VMRFK	0	7	7		18%	23	7	-16	-70%	3%
Békés VMRFK	128	3	-125	-98%	8%	340	61	-279	-82%	30%
Borsod-Abaúj-Zemplén VMRFK	0	0	0			0	0	0		
Csongrád-Csanád VMRFK	85	1	-84	-99%	3%	134	26	-108	-81%	13%
Fejér VMRFK	0	12	12		31%	0	16	16		8%
Győr-Moson-Sopron VMRFK	1	0	-1	-100%		17	6	-11	-65%	3%
Hajdú-Bihar VMRFK	14	7	-7	-50%	18%	15	40	25	167%	20%
Heves VMRFK	0	0	0			0	0	0		
Komárom-Esztergom VMRFK	0	0	0			0	18	18		9%
Nógrád VMRFK	0	0	0			0	0	0		
Somogy VMRFK	0	0	0			48	0	-48	-100%	
Szabolcs-Szatmár-Bereg VMRFK	4	4	0	0%	10%	6	12	6	100%	6%
Jász-Nagykun-Szolnok VMRFK	0	0	0			0	0	0		
Tolna VMRFK	0	0	0			0	0	0		
Vas VMRFK	0	0	0			0	0	0		
Veszprém VMRFK	0	0	0			0	0	0		
Zala VMRFK	5	5	0	0%	13%	27	9	-18	-67%	4%
RRI	0	0	0			1	8	7	700%	4%
<b>Mindösszesen</b>	<b>237</b>	<b>39</b>	<b>-198</b>	<b>-84%</b>	<b>100%</b>	<b>611</b>	<b>203</b>	<b>-408</b>	<b>-67%</b>	<b>100%</b>



[Tartalomjegyzék](#)

### Visszaadás elrendelése viszonylatonként

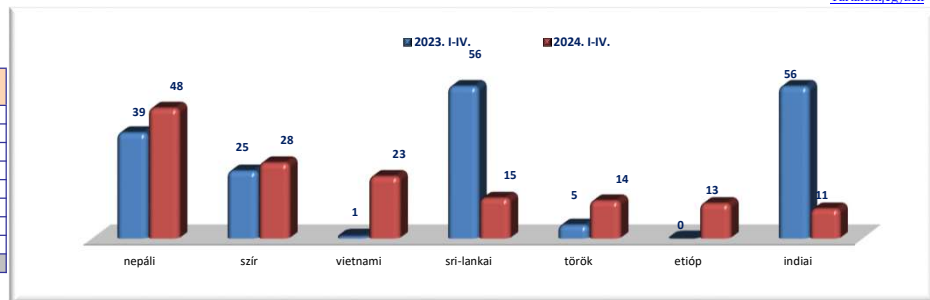
	2023. IV.	2024. IV.	Változás Eset	Dinamika %-ban	Országos %-a 2024	2023. I-IV.	2024. I-IV.	Változás Eset	Dinamika %-ban	Országos %-a 2024
osztrák	0	0	0			0	0	0		
szlovén	1	0	-1	-100%		1	0	-1	-100%	
horvát	0	0	0			0	2	2		1%
román	235	37	-198	-84%	95%	606	194	-412	-68%	96%
szlovák	0	0	0			0	0	0		
légi	1	2	1	100%	5%	4	7	3	75%	3%
<b>Mindösszesen</b>	<b>237</b>	<b>39</b>	<b>-198</b>	<b>-84%</b>	<b>100%</b>	<b>611</b>	<b>203</b>	<b>-408</b>	<b>-67%</b>	<b>100%</b>



[Tartalomjegyzék](#)

### Elrendelt visszaadás állampolgársági megoszlása

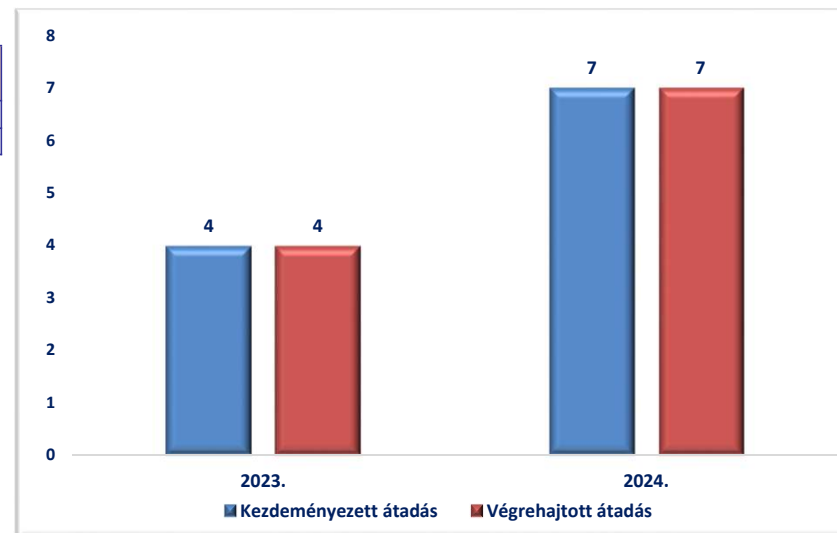
	2023. I-IV.	2024. I-IV.	Változás Eset	Dinamika %-ban	Országos %-a 2024
nepáli	39	48	9	23%	24%
szír	25	28	3	12%	14%
vietnami	1	23	22	2200%	11%
sri-lankai	56	15	-41	-73%	7%
török	5	14	9	180%	7%
etióp	0	13	13		6%
indiai	56	11	-45	-80%	5%
Egyéb	429	51	-378	-88%	25%
<b>Mindösszesen</b>	<b>611</b>	<b>203</b>	<b>-408</b>	<b>-67%</b>	<b>100%</b>



[Tartalomjegyzék](#)

### III./ 17. Dublini eljárás keretében kezdeményezett és végrehajtott átadások száma

	2023. IV.	2024. IV.	Változás Eset	Dinamika %-ban	2023. I-IV.	2024. I-IV.	Változás Eset	Dinamika %-ban
Kezdeményezett átadás	0	3	3		4	7	3	75%
Végrehajtott átadás	0	3	3		4	7	3	75%



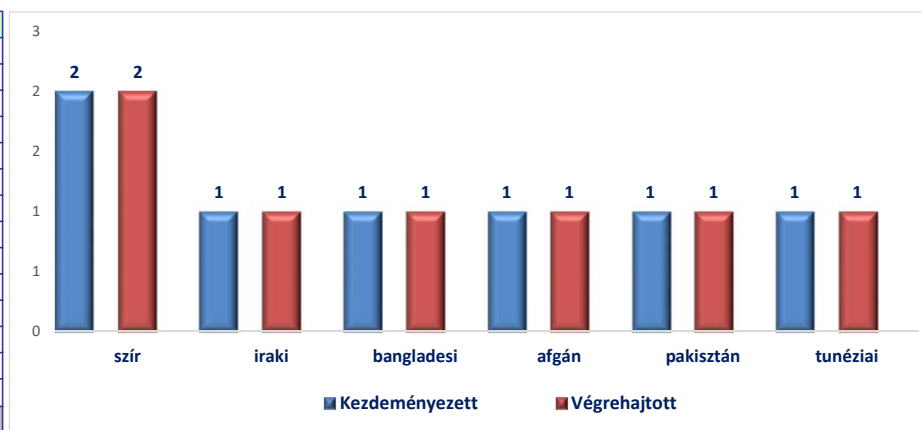
### Dublini Eljárás keretében kezdeményezett és végrehajtott átadások viszonylatonként 2024-ben

	Kezdeményezett	Végrehajtott	Eredményesség
osztrák	0	0	
szlovén	0	0	
román	0	0	
szlovák	0	0	
Budapest	7	7	100%
horvát	0	0	
<b>Mindösszesen</b>	<b>7</b>	<b>7</b>	<b>100%</b>

[Tartalomjegyzék](#)

### Atadások főbb állampolgársági megoszlása 2024. évben

	Kezdeményezett	Végrehajtott	Eredményesség
szír	2	2	100%
iraki	1	1	100%
bangladesi	1	1	100%
afgán	1	1	100%
pakisztán	1	1	100%
tunéziai	1	1	100%
Egyéb	0	0	
<b>Összesen</b>	<b>7</b>	<b>7</b>	<b>100%</b>



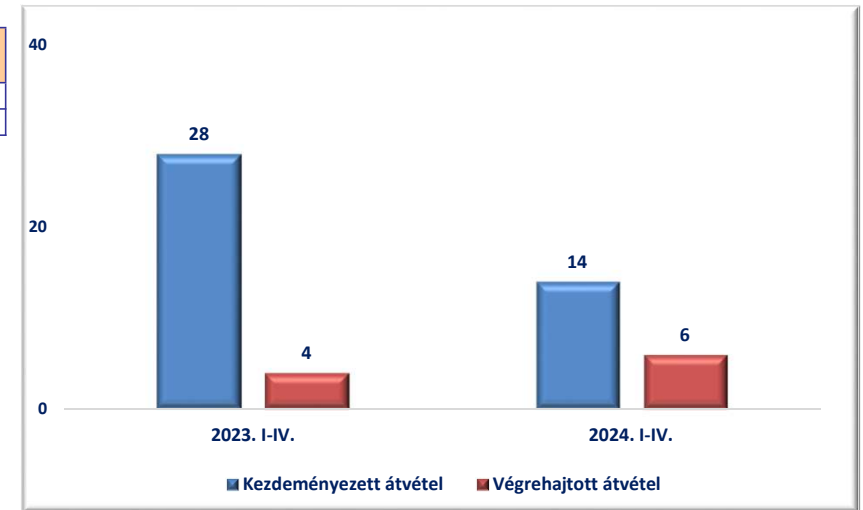
[Tartalomjegyzék](#)

### III./ 18. Dublini eljárás keretében kezdeményezett és végrehajtott átvételek száma

	2023. IV.	2024. IV.	Változás Eset	Dinamika %-ban	2023. I-IV.	2024. I-IV.	Változás Eset	Dinamika %-ban
Kezdeményezett átvétel	2	5	3	150%	28	14	-14	-50%
Végrehajtott átvétel	1	4	3	300%	4	6	2	50%

### Dublini Eljárás keretében kezdeményezett és végrehajtott átvételek viszonylatonként 2024. évben

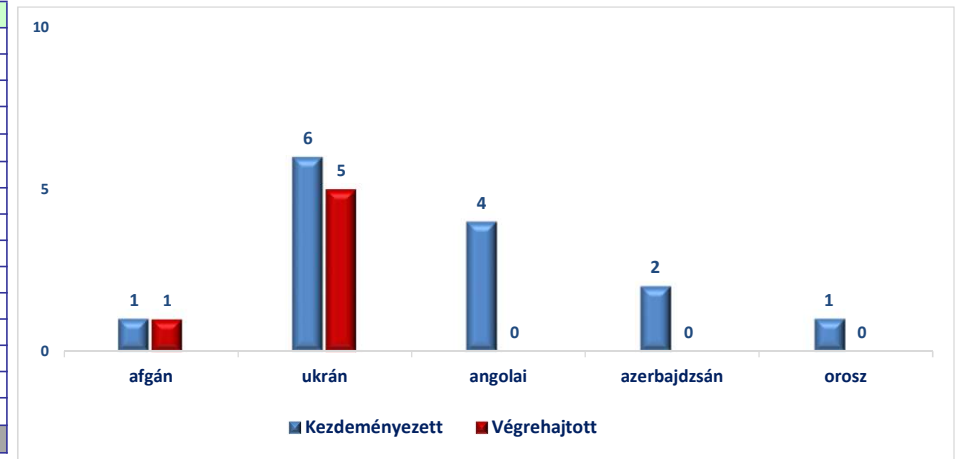
	Kezdeményezett	Végrehajtott	Eredményesség
osztrák	0	0	
szlovén	0	0	
román	0	0	
szlovák	0	0	
Budapest	14	6	43%
horvát	0	0	
<b>Mindösszesen</b>	<b>14</b>	<b>6</b>	<b>43%</b>



[Tartalomjegyzék](#)

### Átvételek főbb állampolgársági megoszlása 2024. évben

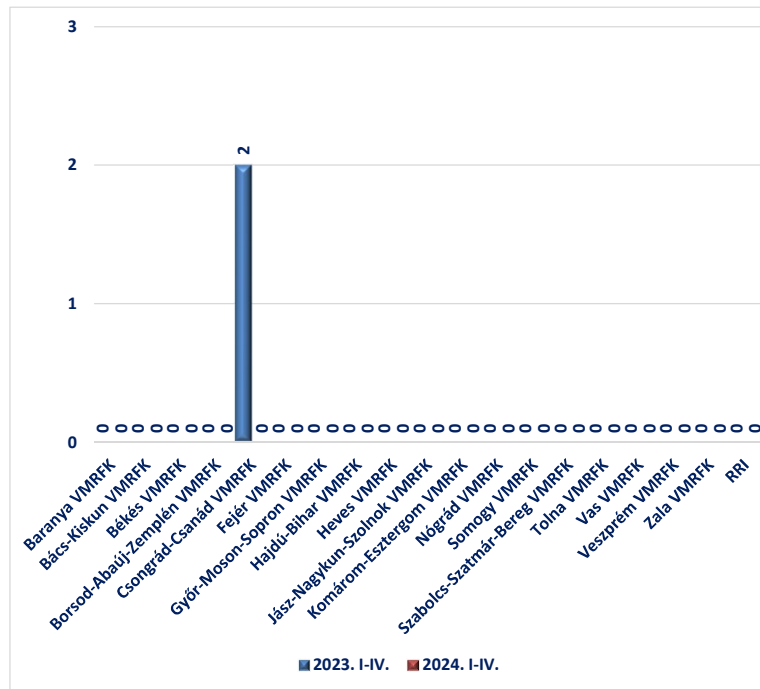
	Kezdeményezett	Végrehajtott	Eredményesség
afgán	1	1	100%
ukrán	6	5	83%
angolai	4	0	0%
azerbajdzsán	2	0	0%
orosz	1	0	0%
			0%
			0%
			0%
			0%
			0%
<b>Mindösszesen</b>	<b>14</b>	<b>6</b>	<b>43%</b>



[Tartalomjegyzék](#)

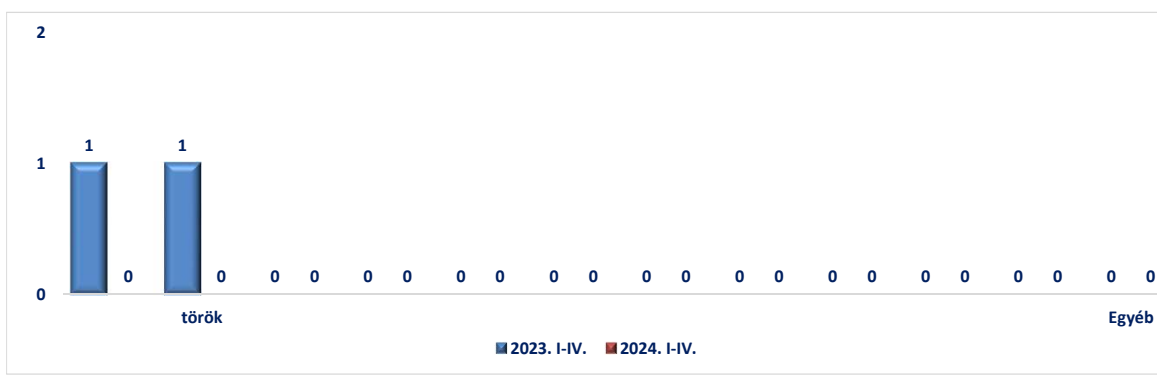
### III./ 19. Menekültkérelmek

	2023. IV.	2024. IV.	Változás Eset	Dinamika %-ban	Országos %-a 2024	2023. I-IV.	2024. I-IV.	Változás Eset	Dinamika %-ban	Országos %-a 2024
Baranya VMRFK	0	0	0			0	0	0		
Bács-Kiskun VMRFK	0	0	0			0	0	0		
Békés VMRFK	0	0	0			0	0	0		
Borsod-Abaúj-Zemplén VMRFK	0	0	0			0	0	0		
Csongrád-Csanád VMRFK	2	0	-2	-100%		2	0	-2	-100%	
Fejér VMRFK	0	0	0			0	0	0		
Győr-Moson-Sopron VMRFK	0	0	0			0	0	0		
Hajdú-Bihar VMRFK	0	0	0			0	0	0		
Heves VMRFK	0	0	0			0	0	0		
Jász-Nagykun-Szolnok VMRFK	0	0	0			0	0	0		
Komárom-Esztergom VMRFK	0	0	0			0	0	0		
Nógrád VMRFK	0	0	0			0	0	0		
Somogy VMRFK	0	0	0			0	0	0		
Szabolcs-Szatmár-Bereg VMRFK	0	0	0			0	0	0		
Tolna VMRFK	0	0	0			0	0	0		
Vas VMRFK	0	0	0			0	0	0		
Veszprém VMRFK	0	0	0			0	0	0		
Zala VMRFK	0	0	0			0	0	0		
RRI	0	0	0			0	0	0		
<b>Mindösszesen</b>	<b>2</b>	<b>0</b>	<b>-2</b>	<b>-100%</b>		<b>2</b>	<b>0</b>	<b>-2</b>	<b>-100%</b>	



### Menekültkérelmek főbb állampolgársági megoszlása

	2023. I-IV.	2024. I-IV.	Változás Eset	Dinamika %-ban	Országos %-a 2024
török	1	0	-1	-100%	
	0	0	0		
	0	0	0		
	0	0	0		
	0	0	0		
	0	0	0		
	0	0	0		
	0	0	0		
	0	0	0		
	0	0	0		
	0	0	0		
Egyéb	0	0	0		
<b>Mindösszesen</b>	<b>2</b>	<b>0</b>	<b>-2</b>	<b>-100%</b>	

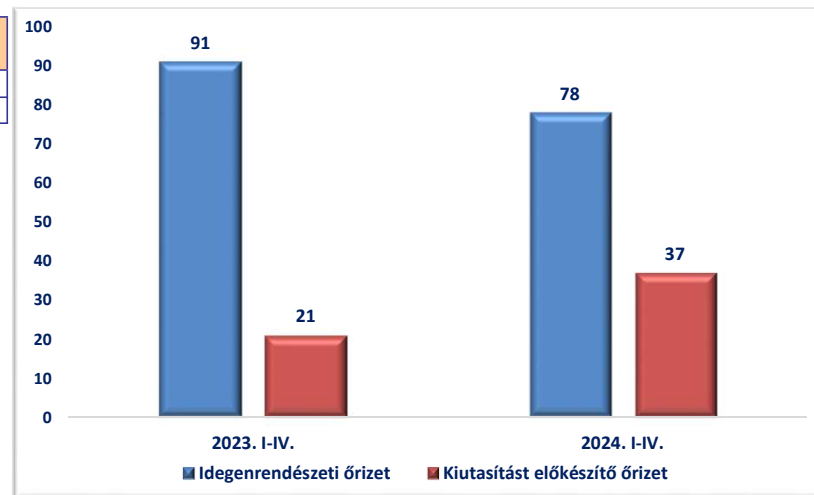


[Tartalomjegyzék](#)

[Tartalomjegyzék](#)

### III./ 20. Rendőrségi őrzött szálláson végrehajtott őrizetek száma

	2023. IV.	2024. IV.	Változás Eset	Dinamika %-ban	2023. I-IV.	2024. I-IV.	Változás Eset	Dinamika %-ban
Idegenrendészeti őrizet	20	22	2	10%	91	78	-13	-14%
Kiutasítást előkészítő őrizet	6	5	-1	-17%	21	37	16	76%



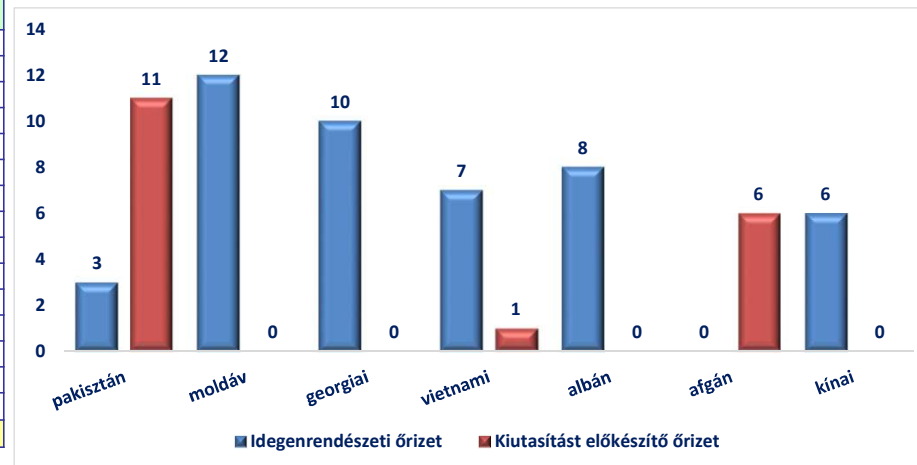
[Tartalomjegyzék](#)

### Rendőrségi őrzött szálláson végrehajtott őrizetek szállásonkénti megoszlása

	Idegenrendészeti őrizet	Kiutasítást előkészítő őrizet	Mindösszesen
Bács-Kiskun VMRFK	0	0	0
Szabolcs-Szatmár-Bereg VMRFK	78	30	108
Győr-Moson-Sopron VMRFK	0	0	0
Budapesti RFK	0	7	7
<b>Mindösszesen</b>	<b>78</b>	<b>37</b>	<b>115</b>

### Rendőrségi őrzött szálláson végrehajtott őrizetek főbb állampolgársági megoszlása 2024. évben

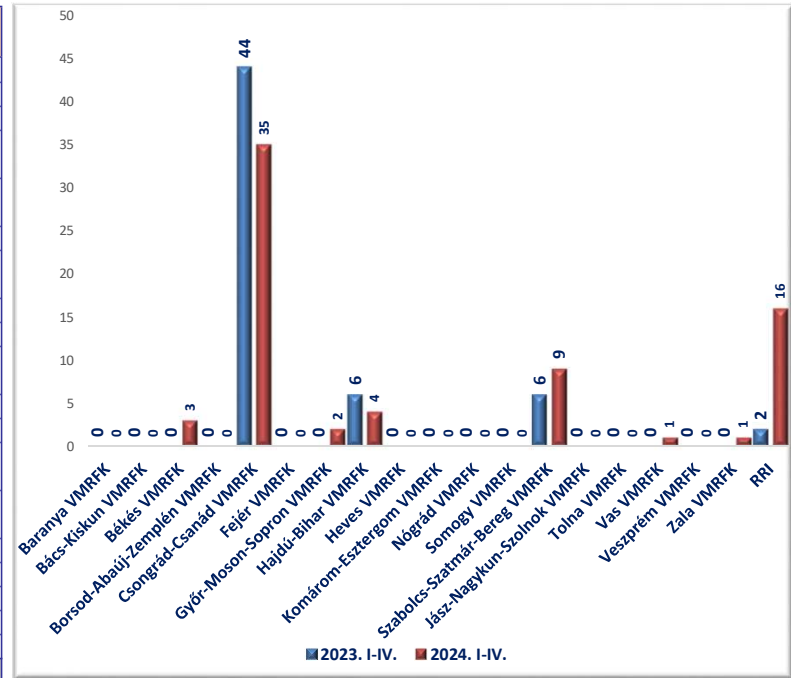
	Idegenrendészeti őrizet	Kiutasítást előkészítő őrizet	Mindösszesen
pakisztán	3	11	14
moldáv	12	0	12
georgiai	10	0	10
vietnami	7	1	8
albán	8	0	8
afgán	0	6	6
kínai	6	0	6
nigériai	4	1	5
szír	1	4	5
török	5	0	5
mongol	4	0	4
marokkói	2	1	3
libanoni	1	2	3
iráni	2	0	2
Egyéb	13	11	24
<b>Mindösszesen</b>	<b>78</b>	<b>37</b>	<b>115</b>



[Tartalomjegyzék](#)

### III./ 21. Rendőrség által elrendelt őrizetek száma

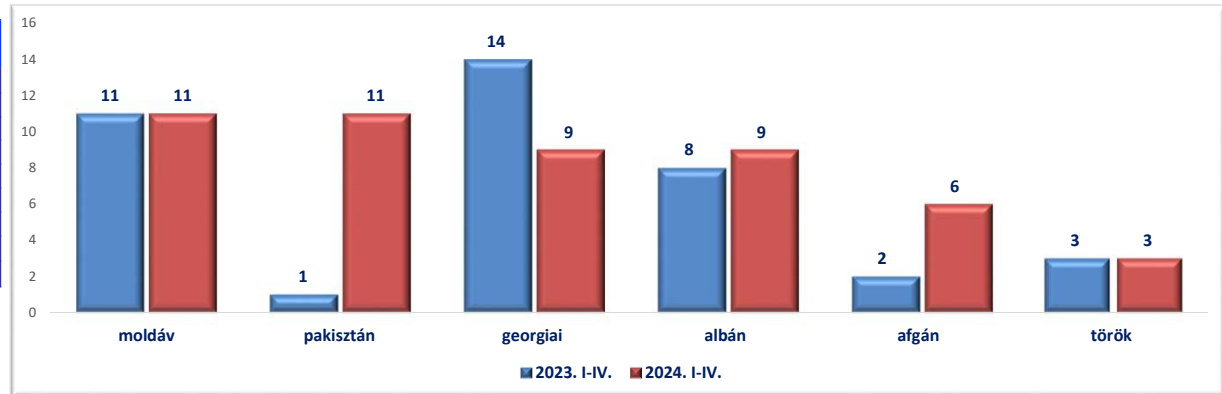
	2023. IV.	2024. IV.	Változás Eset	Dinamika %-ban	Országos %-a 2024	2023. I-IV.	2024. I-IV.	Változás Eset	Dinamika %-ban	Országos %-a 2024
Baranya VMRFK	0	0	0			0	0	0		
Bács-Kiskun VMRFK	0	0	0			0	0	0		
Békés VMRFK	0	2	2		11%	0	3	3		4%
Borsod-Abaúj-Zemplén VMRFK	0	0	0			0	0	0		
Csongrád-Csanád VMRFK	11	12	1	9%	63%	44	35	-9	-20%	49%
Fejér VMRFK	0	0	0			0	0	0		
Győr-Moson-Sopron VMRFK	0	1	1		5%	0	2	2		3%
Hajdú-Bihar VMRFK	1	0	-1	-100%		6	4	-2	-33%	6%
Heves VMRFK	0	0	0			0	0	0		
Komárom-Esztergom VMRFK	0	0	0			0	0	0		
Nógrád VMRFK	0	0	0			0	0	0		
Somogy VMRFK	0	0	0			0	0	0		
Szabolcs-Szatmár-Bereg VMRFK	1	2	1	100%	11%	6	9	3	50%	13%
Jász-Nagykun-Szolnok VMRFK	0	0	0			0	0	0		
Tolna VMRFK	0	0	0			0	0	0		
Vas VMRFK	0	0	0			0	1	1		1%
Veszprém VMRFK	0	0	0			0	0	0		
Zala VMRFK	0	1	1		5%	0	1	1		1%
RRI	1	1	0	0%	5%	2	16	14	700%	23%
<b>Mindösszesen</b>	<b>14</b>	<b>19</b>	<b>5</b>	<b>36%</b>	<b>100%</b>	<b>58</b>	<b>71</b>	<b>13</b>	<b>22%</b>	<b>100%</b>



[Tartalomjegyzék](#)

### Rendőrség által elrendelt őrizetek főbb állampolgársági megoszlása

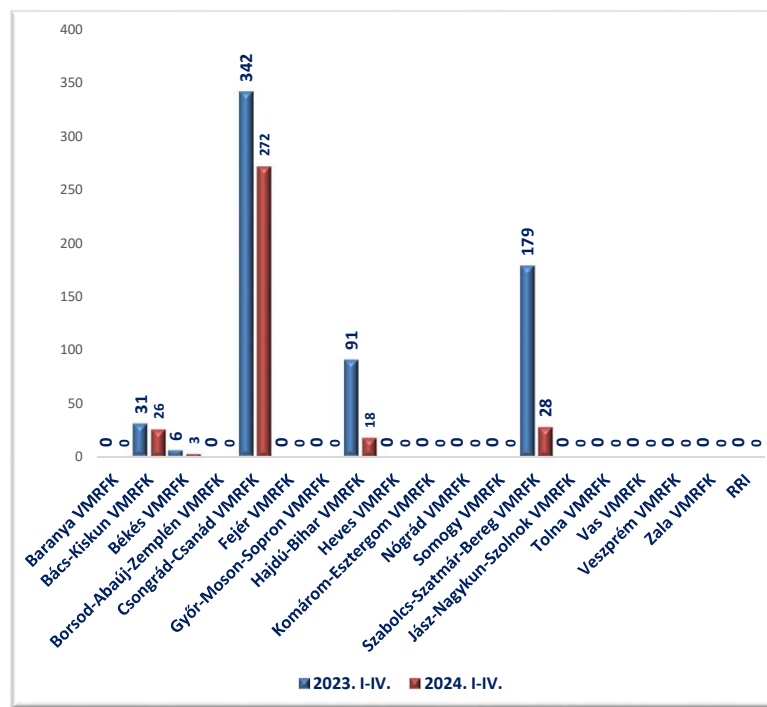
	2023. I-IV.	2024. I-IV.	Változás Eset	Dinamika %-ban	Országos %-a 2024
moldáv	11	11	0	0%	15%
pakisztáni	1	11	10	1000%	15%
georgiai	14	9	-5	-36%	13%
albán	8	9	1	13%	13%
afgán	2	6	4	200%	8%
török	3	3	0	0%	4%
szír	1	3	2	200%	4%
Egyéb	18	19	1	6%	27%
<b>Mindösszesen</b>	<b>58</b>	<b>71</b>	<b>13</b>	<b>22%</b>	<b>100%</b>



[Tartalomjegyzék](#)

### III./ 22. Kiutasítottak száma

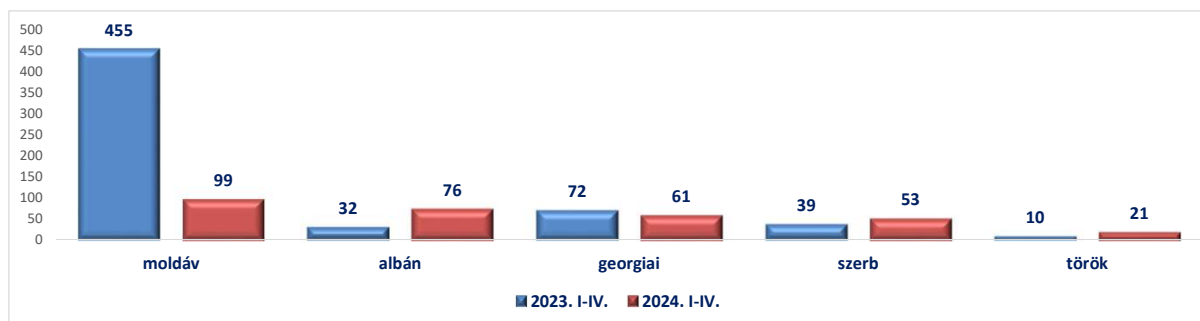
	2023. IV.	2024. IV.	Változás Eset	Dinamika %-ban	Országos %-a 2024	2023. I-IV.	2024. I-IV.	Változás Eset	Dinamika %-ban	Országos %-a 2024
Baranya VMRFK	0	0	0			0	0	0		
Bács-Kiskun VMRFK	12	6	-6	-50%	5%	31	26	-5	-16%	7%
Békés VMRFK	0	0	0			6	3	-3	-50%	1%
Borsod-Abaúj-Zemplén VMRFK	0	0	0			0	0	0		
Csongrád-Csanád VMRFK	99	106	7	7%	92%	342	272	-70	-20%	78%
Fejér VMRFK	0	0	0			0	0	0		
Győr-Moson-Sopron VMRFK	0	0	0			0	0	0		
Hajdú-Bihar VMRFK	27	0	-27	-100%		91	18	-73	-80%	5%
Heves VMRFK	0	0	0			0	0	0		
Komárom-Esztergom VMRFK	0	0	0			0	0	0		
Nógrád VMRFK	0	0	0			0	0	0		
Somogy VMRFK	0	0	0			0	0	0		
Szabolcs-Szatmár-Bereg VMRFK	59	3	-56	-95%	3%	179	28	-151	-84%	8%
Jász-Nagykun-Szolnok VMRFK	0	0	0			0	0	0		
Tolna VMRFK	0	0	0			0	0	0		
Vas VMRFK	0	0	0			0	0	0		
Veszprém VMRFK	0	0	0			0	0	0		
Zala VMRFK	0	0	0			0	0	0		
RRI	0	0	0			0	0	0		
<b>Mindösszesen</b>	<b>197</b>	<b>115</b>	<b>-82</b>	<b>-42%</b>	<b>100%</b>	<b>649</b>	<b>347</b>	<b>-302</b>	<b>-47%</b>	<b>100%</b>



[Tartalomjegyzék](#)

### A kiutasított személyek főbb állampolgársági megoszlása

	2023. I-IV.	2024. I-IV.	Változás Eset	Dinamika %-ban	Országos %-a 2024
moldáv	455	99	-356	-78%	29%
albán	32	76	44	138%	22%
georgiai	72	61	-11	-15%	18%
szerb	39	53	14	36%	15%
török	10	21	11	110%	6%
észak-macedón	9	13	4	44%	4%
koszovói	9	7	-2	-22%	2%
Egyéb	23	17	-6	-26%	5%
<b>Mindösszesen</b>	<b>649</b>	<b>347</b>	<b>-302</b>	<b>-47%</b>	<b>100%</b>



[Tartalomjegyzék](#)

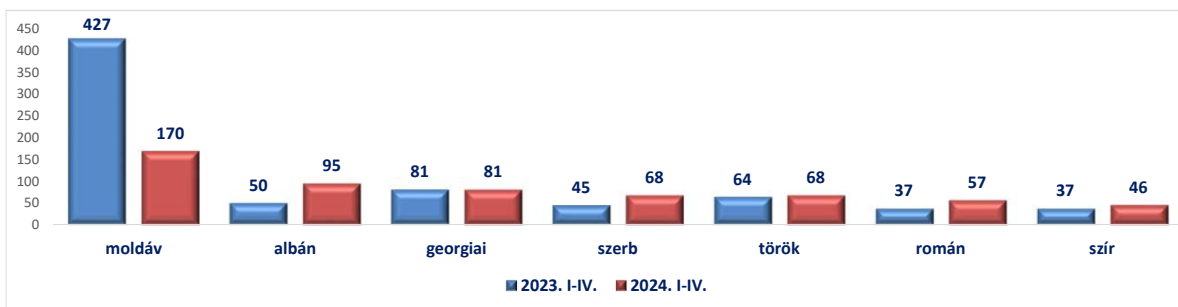
### III./ 23. Határrendészet által előállított személyek száma

	2023. IV.	2024. IV.	Változás Eset	Dinamika %-ban	Országos %-a 2024	2023. I-IV.	2024. I-IV.	Változás Eset	Dinamika %-ban	Országos %-a 2024
Baranya VMRFK	2	3	1	50%	1%	9	4	-5	-56%	0%
Bács-Kiskun VMRFK	11	15	4	36%	6%	65	47	-18	-28%	5%
Békés VMRFK	131	6	-125	-95%	2%	352	76	-276	-78%	8%
Borsod-Abaúj-Zemplén VMRFK	0	0	0			0	0	0		
Csongrád-Csanád VMRFK	174	181	7	4%	67%	537	498	-39	-7%	55%
Fejér VMRFK	0	10	10		4%	3	14	11	367%	2%
Győr-Moson-Sopron VMRFK	17	5	-12	-71%	2%	58	25	-33	-57%	3%
Hajdú-Bihar VMRFK	29	12	-17	-59%	4%	77	45	-32	-42%	5%
Heves VMRFK	0	0	0			2	0	-2	-100%	
Komárom-Esztergom VMRFK	0	0	0			1	19	18	1800%	2%
Nógrád VMRFK	1	0	-1	-100%		1	0	-1	-100%	
Somogy VMRFK	0	0	0			49	1	-48	-98%	0%
Szabolcs-Szatmár-Bereg VMRFK	72	14	-58	-81%	5%	214	55	-159	-74%	6%
Jász-Nagykun-Szolnok VMRFK	0	0	0			0	0	0		
Tolna VMRFK	0	0	0			0	0	0		
Vas VMRFK	0	0	0			0	1	1		0%
Veszprém VMRFK	6	0	-6	-100%		10	0	-10	-100%	
Zala VMRFK	5	6	1	20%	2%	19	27	8	42%	3%
RRI	40	19	-21	-53%	7%	110	93	-17	-15%	10%
<b>Mindösszesen</b>	<b>488</b>	<b>271</b>	<b>-217</b>	<b>-44%</b>	<b>100%</b>	<b>1 507</b>	<b>905</b>	<b>-602</b>	<b>-40%</b>	<b>100%</b>

[Tartalomjegyzék](#)

### Határrendészet által előállított személyek főbb állampolgársági megoszlása

	2023. I-IV.	2024. I-IV.	Változás Eset	Dinamika %-ban	Országos %-a 2024
moldáv	427	170	-257	-60%	19%
albán	50	95	45	90%	10%
georgiai	81	81	0	0%	9%
szerb	45	68	23	51%	8%
török	64	68	4	6%	8%
román	37	57	20	54%	6%
szír	37	46	9	24%	5%
Egyéb	766	320	-446	-58%	35%
<b>Mindösszesen</b>	<b>1 507</b>	<b>905</b>	<b>-602</b>	<b>-40%</b>	<b>100%</b>



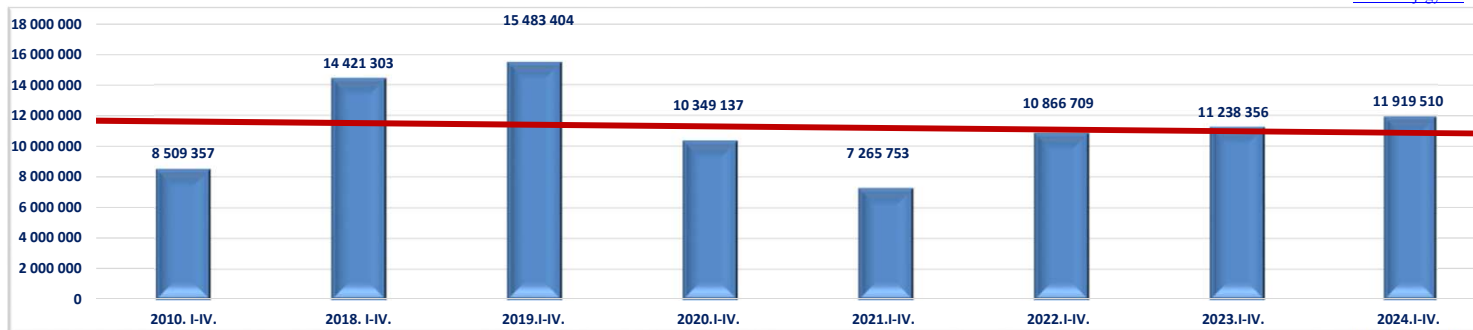
[Tartalomjegyzék](#)



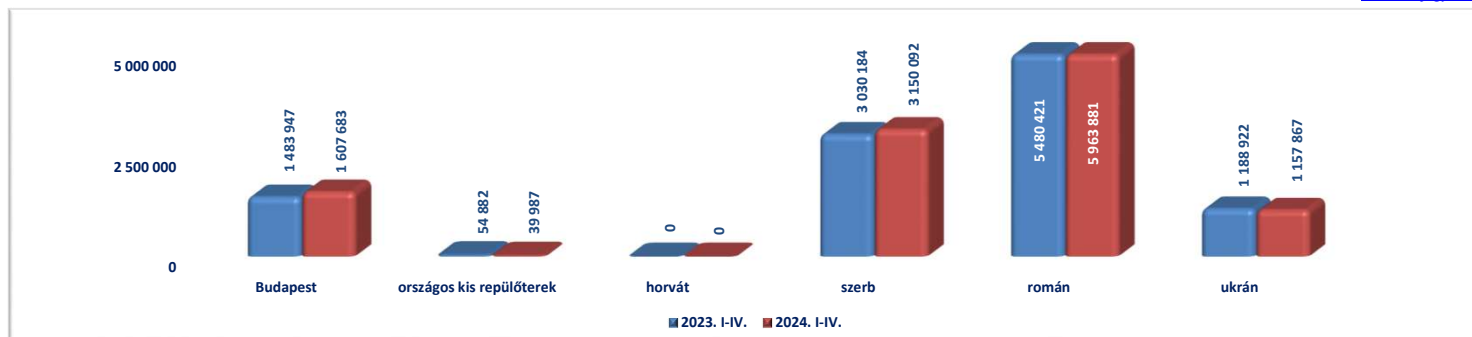
### III./ 24. Személyforgalmi adatok viszonylati bontásban

	2023. IV.	2024. IV.	Változás Eset	2010. I-IV.	2018. I-IV.	2019. I-IV.	2020. I-IV.	2021. I-IV.	2022. I-IV.	2023. I-IV.	2024. I-IV.	Változás Eset	Dinamika %-ban	Országos %-a 2024
Budapest	412 819	423 572	10 753	498 521	1 519 037	1 698 171	1 178 640	115 356	1 014 727	1 483 947	1 607 683	123 736	8%	13,49%
országos kis repülőterek	20 805	13 025	-7 780	1 669	64 254	84 823	51 374	4 577	34 315	54 882	39 987	-14 895	-27%	0,49%
horvát				704 326	1 025 353	1 103 680	691 242	341 515	890 334					
szerb	929 410	844 847	-84 563	1 695 406	3 045 882	3 347 776	1 974 138	1 632 556	2 823 203	3 030 184	3 150 092	119 908	4%	26,96%
román	1 608 188	1 575 434	-32 754	4 239 424	6 613 260	6 999 877	5 049 209	4 333 078	4 781 793	5 480 421	5 963 881	483 460	9%	48,77%
ukrán	323 370	313 753	-9 617	1 370 011	2 153 517	2 249 077	1 404 534	838 671	1 322 337	1 188 922	1 157 867	-31 055	-3%	10,58%
<b>Mindösszesen</b>	<b>3 294 592</b>	<b>3 170 631</b>	<b>-123 961</b>	<b>8 509 357</b>	<b>14 421 303</b>	<b>15 483 404</b>	<b>10 349 137</b>	<b>7 265 753</b>	<b>10 866 709</b>	<b>11 238 356</b>	<b>11 919 510</b>	<b>681 154</b>	<b>6%</b>	<b>100%</b>

[Tartalomjegyzék](#)



[Tartalomjegyzék](#)

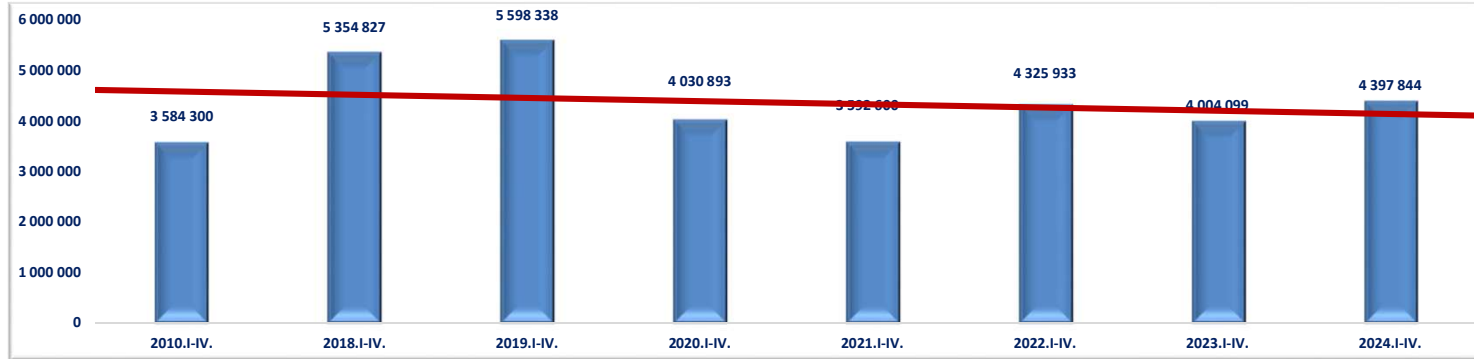


[Tartalomjegyzék](#)

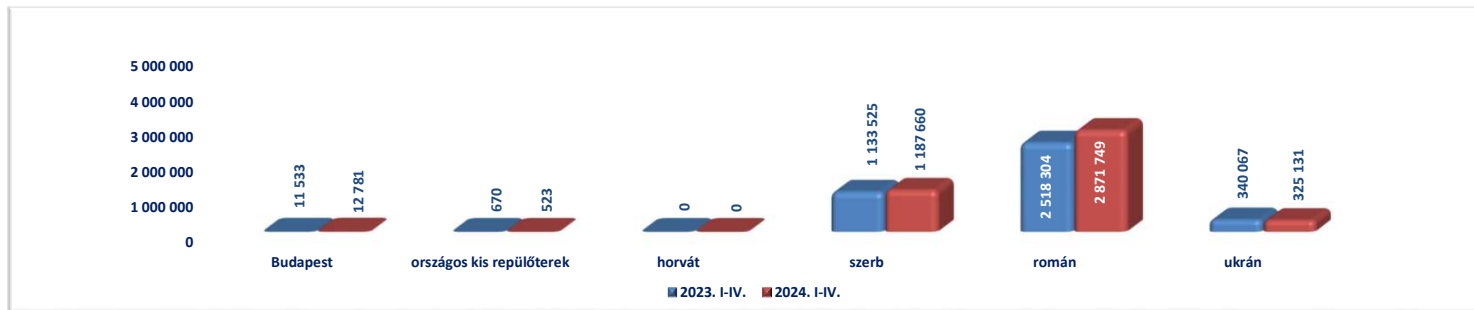
## Járműforgalmi adatok viszonylati bontásban

	2023. IV.	2024. IV.	Változás Eset	2010. I-IV.	2018. I-IV.	2019. I-IV.	2020. I-IV.	2021. I-IV.	2022. I-IV.	2023. I-IV.	2024. I-IV.	Változás Eset	Dinamika %-ban	Országos %-a 2024
Budapest	3 197	3 193	-4	17 941	12 027	12 775	9 809	3 050	9 553	11 533	12 781	1 248	11%	0,29%
országos kis repülőterek	181	149	-32	298	614	740	518	283	552	670	523	-147	-22%	0,01%
horvát				342 008	499 802	552 896	418 806	305 026	538 843					
szerb	323 954	314 682	-9 272	680 473	1 139 422	1 170 276	744 237	702 598	1 108 234	1 133 525	1 187 660	54 135	5%	27,01%
román	691 852	746 819	54 967	1 831 975	3 012 129	3 218 934	2 476 947	2 319 473	2 326 757	2 518 304	2 871 749	353 445	14%	65,30%
ukrán	85 328	85 757	429	711 605	690 833	642 717	380 576	262 170	341 994	340 067	325 131	-14 936	-4%	7,39%
<b>Mindösszesen</b>	<b>1 104 512</b>	<b>1 150 600</b>	<b>46 088</b>	<b>3 584 300</b>	<b>5 354 827</b>	<b>5 598 338</b>	<b>4 030 893</b>	<b>3 592 600</b>	<b>4 325 933</b>	<b>4 004 099</b>	<b>4 397 844</b>	<b>393 745</b>	<b>10%</b>	<b>100%</b>

[Tartalomjegyzék](#)



[Tartalomjegyzék](#)

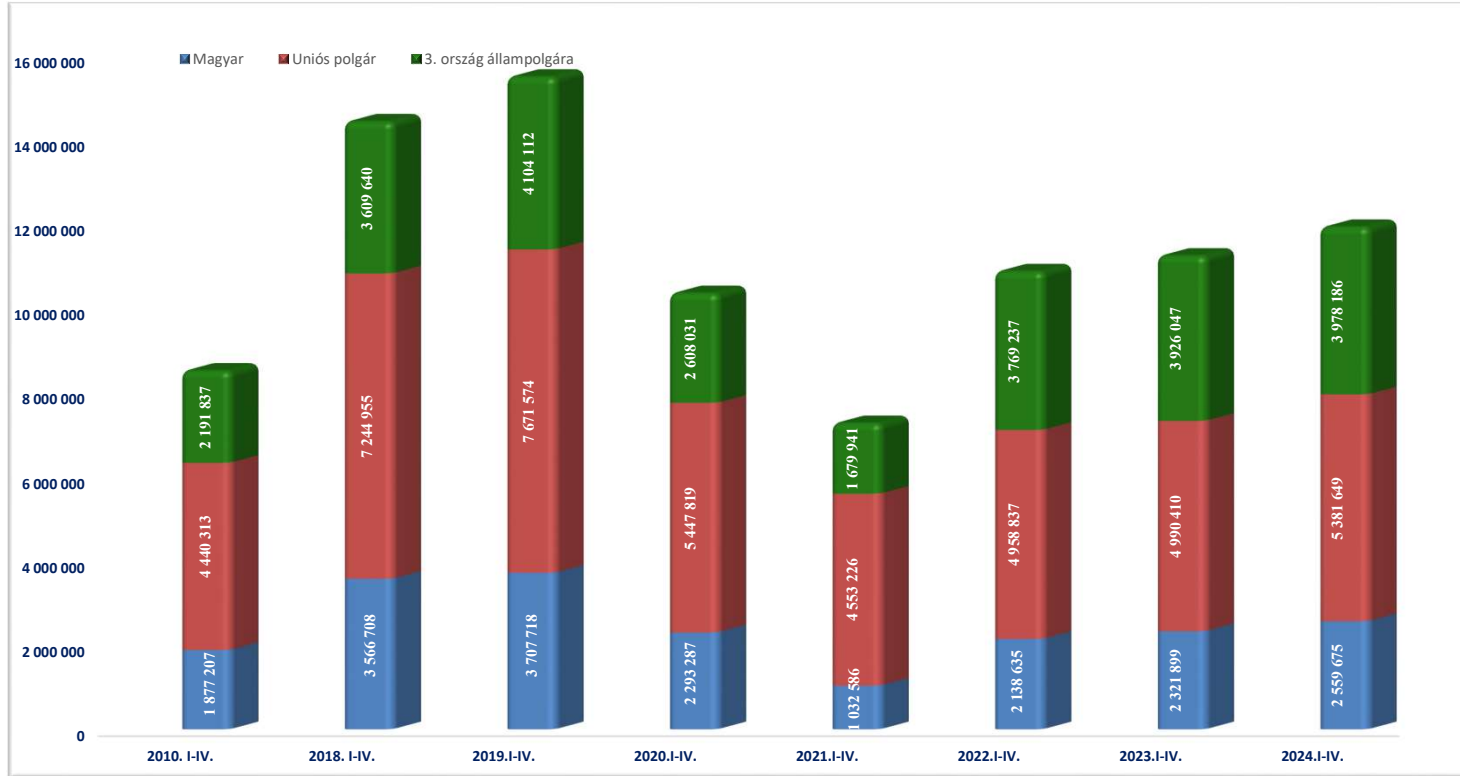


[Tartalomjegyzék](#)

## Személyforgalom összetétele

	2023. IV.	2024. IV.	Változás Eset	2010. I-IV.	2018. I-IV.	2019. I-IV.	2020. I-IV.	2021. I-IV.	2022. I-IV.	2023. I-IV.	2024. I-IV.	Változás Eset	Dinamika %-ban	Országos %-a 2024
Magyar	676 609	692 369	15 760	1 877 207	3 566 708	3 707 718	2 293 287	1 032 586	2 138 635	2 321 899	2 559 675	237 776	10%	21,47%
Uniós polgár	1 493 940	1 432 694	-61 246	4 440 313	7 244 955	7 671 574	5 447 819	4 553 226	4 958 837	4 990 410	5 381 649	391 239	8%	45,15%
3. ország állampolgára	1 124 043	1 045 568	-78 475	2 191 837	3 609 640	4 104 112	2 608 031	1 679 941	3 769 237	3 926 047	3 978 186	52 139	1%	33,38%
<b>Mindösszesen</b>	<b>3 294 592</b>	<b>3 170 631</b>	<b>-123 961</b>	<b>8 509 357</b>	<b>14 421 303</b>	<b>15 483 404</b>	<b>10 349 137</b>	<b>7 265 753</b>	<b>10 866 709</b>	<b>11 238 356</b>	<b>11 919 510</b>	<b>681 154</b>	<b>6%</b>	<b>100%</b>

[Tartalomjegyzék](#)



[Tartalomjegyzék](#)